



สถานการณ์ โรคติดเชื้อไวรัสโคโรนา 2019 Coronavirus Disease 2019 (COVID-19)

ศูนย์บริหารสถานการณ์ โควิด-19 (ศบค.)

วันที่ 18 กรกฎาคม 2564



**สถานการณ์
COVID – 19
ประจำวัน**



สถานการณ์ COVID-19 ทั่วโลก 218 ประเทศ 2 เขตบริหารพิเศษ 2 เรือสำราญ

Confirmed 190,784,160
+ 484,357

Severe 80,630
+ 1,342 (0.04%)

Recovered 173,831,587
+ 335,230 (91.11%)

Deaths 4,099,042
+ 7,191 (2.15%)

PLACES		CONFIRMED	NEW CASES	DEATHS	ACTIVE CASES	PLACES		CONFIRMED	NEW CASES	DEATHS	ACTIVE CASES
1	USA	34,953,937	24,081	624,715(113)	4,960,041	11	Spain	4,100,222	N/A	81,096	358,443
2	India	31,105,270	41,283	413,640(517)	429,397	12	Germany	3,751,234	1,312	91,894(16)	20,540
3	Brazil	19,342,448	34,339	541,323(823)	817,850	13	Iran	3,501,079	15,139	86,966(175)	295,764
4	Russia	5,933,115	25,116	147,655(787)	463,115	14	Poland	2,881,355	114	75,212(7)	153,192
5	France	5,855,198	10,949	111,467(16)	85,177	15	Indonesia	2,832,755	51,952	72,489(1,092)	527,872
6	Turkey	5,522,039	7,666	50,488(38)	90,799	16	Mexico	2,654,699	12,420	236,240(275)	337,976
7	UK	5,386,340	54,674	128,683(41)	866,715	17	South Africa	2,283,880	14,701	66,676(291)	188,323
8	Argentina	4,749,443	12,230	101,434(276)	268,840	18	Ukraine	2,244,196	591	52,718(16)	10,521
9	Colombia	4,621,260	19,925	115,831(498)	132,995	19	Peru	2,092,125	1,950	195,047(112)	N/A
10	Italy	4,284,332	3,121	127,864(13)	43,491	20	Netherlands	1,788,435	11,036	17,775	111,727

54 Thailand 403,386(+11,397) cases 3,341(+101) Deaths

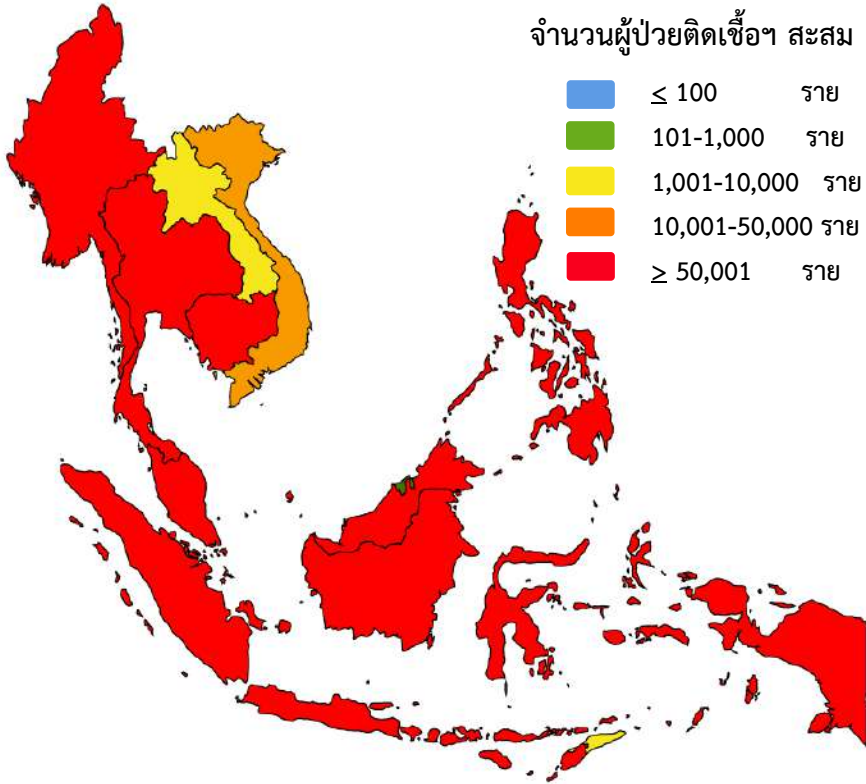
(ข้อมูล ณ วันที่ 18 กรกฎาคม 2564 เวลา 10.00 น.)
ที่มา : worldometers



สถานการณ์ COVID-19 ประเทศในทวีปเอเชีย

ประเทศในเอเชียพบผู้ป่วยอย่างต่อเนื่อง ได้แก่

อินเดีย อินโดนีเซีย มาเลเซีย ฟิลิปปินส์ ปากีสถาน ญี่ปุ่น บังคลาเทศ ไทย



	PLACES	CONFIRMED	NEW CASES	DEATHS	ACTIVE CASES
2	India	31,105,270	41,283	413,640(517)	429,397
15	Indonesia	2,832,755	51,952	72,489(1,092)	527,872
23	Philippines	1,502,359	6,040	26,598(122)	47,257
28	Bangladesh	1,092,411	8,489	17,669(204)	151,579
30	Pakistan	986,668	2,949	22,760(40)	45,579
32	Malaysia	905,851	12,528	6,866(138)	119,814
34	Japan	834,618	3,432	15,027(13)	24,203
54	Thailand	403,386	11,397	3,341(101)	116,135
79	Myanmar	224,236	5,497	4,769(233)	60,498
85	S. Korea	177,951	1,454	2,057(4)	16,941
102	China	92,246	30	4,636	549
111	Cambodia	66,336	836	1,076(24)	7,305
112	Singapore	62,981	68	36	433
115	Vietnam	51,002	3,718	225	40,465
181	Laos	3,295	108	4	1,117
204	Brunei	283	1	3	20



รายงานสถานการณ์ COVID-19 ในประเทศไทย

ระลอกใหม่ เมษายน ประเทศไทย ตั้งแต่วันที่ 1 เม.ย. - 18 ก.ค. 64

ผู้ป่วยรายใหม่วันนี้

+11,397 ราย

ติดเชื้อ ในประเทศ	ติดเชื้อจาก ต่างประเทศ
11,070 ราย	9 ราย

จากเรือนจำ/
ที่ต้องขัง **318** ราย

ผู้ป่วยรายใหม่
จากระบบเฝ้าระวังและระบบบริการฯ

ค้นหาผู้ติดเชื้อเชิงรุกในชุมชน

จากเรือนจำ / ที่ต้องขัง

ผู้ที่เดินทางจากต่างประเทศ

รวม 11,397 ราย

ผู้ป่วยยืนยันสะสม

374,523 ราย

ผู้ป่วยยืนยันสะสมตั้งแต่ปี 63

403,386 ราย

ประวัติเสีย

8,670 ราย

2,400 ราย

318 ราย

9 ราย

หายป่วยแล้ว

+5,726 ราย

หายป่วยสะสม **256,484** ราย

หายป่วยสะสมตั้งแต่ปี 63

283,910 ราย


ผู้รับวัคซีน

ฉีดแล้ว **14,223,762** โดส

 เข็มที่ 1

+82,854 ราย

สะสม **10,780,432** ราย

 เข็มที่ 2

+10,419 ราย

สะสม **3,443,330** ราย

ข้อมูล 28 ก.พ. - 17 ก.ค. 2564

เสียชีวิต

+101 คน

เสียชีวิตสะสม

3,247 คน **0.87 %**

เสียชีวิตสะสมตั้งแต่ปี 63

3,341 คน **0.83 %**

ผู้ป่วยรักษาอยู่

116,135 ราย

ใน sw. **67,835** ราย

sw.สนาม **48,300** ราย

อาการหนัก **3,464** ราย
(ใส่เครื่องช่วยหายใจ **846** ราย)

สรุปผลการฉีดวัคซีนโควิด 19

ผลการให้บริการวัคซีน วันที่ 17 กรกฎาคม 2564 เวลา 18.00 น.

จำนวนผู้ได้รับวัคซีน		เพิ่มขึ้นวันนี้	ตั้งแต่วันที่ 7 มิ.ย. 2564	ตั้งแต่วันที่ 28 ก.พ. 2564
		เพิ่มขึ้น + 93,273 โดส	สะสม 10,123,241 โดส	สะสม 14,223,762 โดส
จำแนกรายเข็ม	เข็มที่ 1	รายใหม่ + 82,854 ราย	สะสม 8,010,185 ราย	สะสม 10,780,432 ราย
	เข็มที่ 2	รายใหม่ + 10,419 ราย	สะสม 2,113,056 ราย	สะสม 3,443,330 ราย





ผู้ติดเชื้อ COVID-19 ระลอกใหม่ เมษายน 2564 ประเทศไทย วันที่ 1 เม.ย. – 18 ก.ค.64 เวลา 00:00 น.

ผู้ป่วย-ติดเชื้อรายใหม่วันนี้

ผู้ป่วย-ติดเชื้อสะสม

เสียชีวิต

ประเทศไทย

+11,397
ราย
(ใน-ต่างประเทศ)

374,523
ราย
(ใน-ต่างประเทศ)

+101
คน

+9
ราย
(ต่างประเทศ)

1,955
ราย
(ต่างประเทศ)

เสียชีวิต
3,247
คน

กรุงเทพมหานคร
และปริมณฑล

ในประเทศ
(ไม่รวมเรือนจำ) **+4,707**
ราย

ในประเทศ
(ไม่รวมเรือนจำ) **196,754**
ราย

ในประเทศ
(ไม่รวมเรือนจำ) **+80**
คน

4 จังหวัดภาคใต้

ในประเทศ
(ไม่รวมเรือนจำ) **+675**
ราย

ในประเทศ
(ไม่รวมเรือนจำ) **22,438**
ราย

ในประเทศ
(ไม่รวมเรือนจำ) **+8**
คน

จังหวัดอื่น (67 จังหวัด)

ในประเทศ
(ไม่รวมเรือนจำ) **+5,688**
ราย

ในประเทศ
(ไม่รวมเรือนจำ) **113,847**
ราย

ในประเทศ
(ไม่รวมเรือนจำ) **+13**
คน

เรือนจำและที่ต้องขัง

เรือนจำและ
ที่ต้องขัง **+318**
ราย

เรือนจำและ
ที่ต้องขัง **39,529**
ราย

เรือนจำและ
ที่ต้องขัง **+0**
คน



ผู้ป่วยโรคโควิด-19 เสียชีวิต ของประเทศไทย รายงานวันที่ 18 ก.ค. 64 (+101 ราย)

จังหวัด	รวมจำนวนผู้เสียชีวิต	โรคประจำตัว/ปัจจัยเสี่ยงต่อความรุนแรงของโรค	ปัจจัยเสี่ยงต่อการติดเชื้อโควิด 19
กรุงเทพมหานคร	60 ราย	<ul style="list-style-type: none"> • ความดันโลหิตสูง (67) • เบาหวาน (51) • ไขมันในเลือดสูง (41) • โรคไต (20) • โรคหัวใจ (9) • หลอดเลือดสมอง อ้วน (8) • โรคปอด (7) • ตั้งครรภ์ 20wk (1) • ปฏิเสธโรคประจำตัว (6) 	<ul style="list-style-type: none"> • คนในครอบครัว (26) • คนอื่นๆ (29) (เพื่อน เพื่อนร่วมงาน ลูกค้า) • อาศัย/ไปพื้นที่ระบาด (32) • ไปสถานที่แออัดพลุกพล่าน (9) (ตลาด รพ. แคมป์ก่อสร้าง) • อาชีพเสี่ยง (2) (ค้าขาย) • ระบุไม่ชัดเจน (3)
สมุทรปราการ (15) นครปฐม (5)	20 ราย		
ปัตตานี (5) นราธิวาส (1) สงขลา (2)	8 ราย		
นครนายก (4) ชลบุรี (1) เพชรบุรี (1) กาญจนบุรี (1) ราชบุรี (1)	8 ราย		
นครสวรรค์ (1)	1 ราย		
กาฬสินธุ์ ชัยภูมิ นครราชสีมา หนองคาย (1)	4 ราย		

- ชาย 52 ราย หญิง 49 ราย
- ค่ามัธยฐานของอายุ 68 ปี (30 – 97 ปี)
- ไทย 99 ราย ลาว(1) มัลดีฟ(1)

ค่ามัธยฐานระยะเวลา (วันที่ทราบผลติดเชื้อ – เสียชีวิต)

- 10 วัน (นานสุด 33 วัน)
- 36 ราย (36%) มากกว่า 14 วัน
- 29 ราย (29%) ตั้งแต่ 7 -14 วัน
- 36 ราย (36%) ไม่เกิน 6 วัน

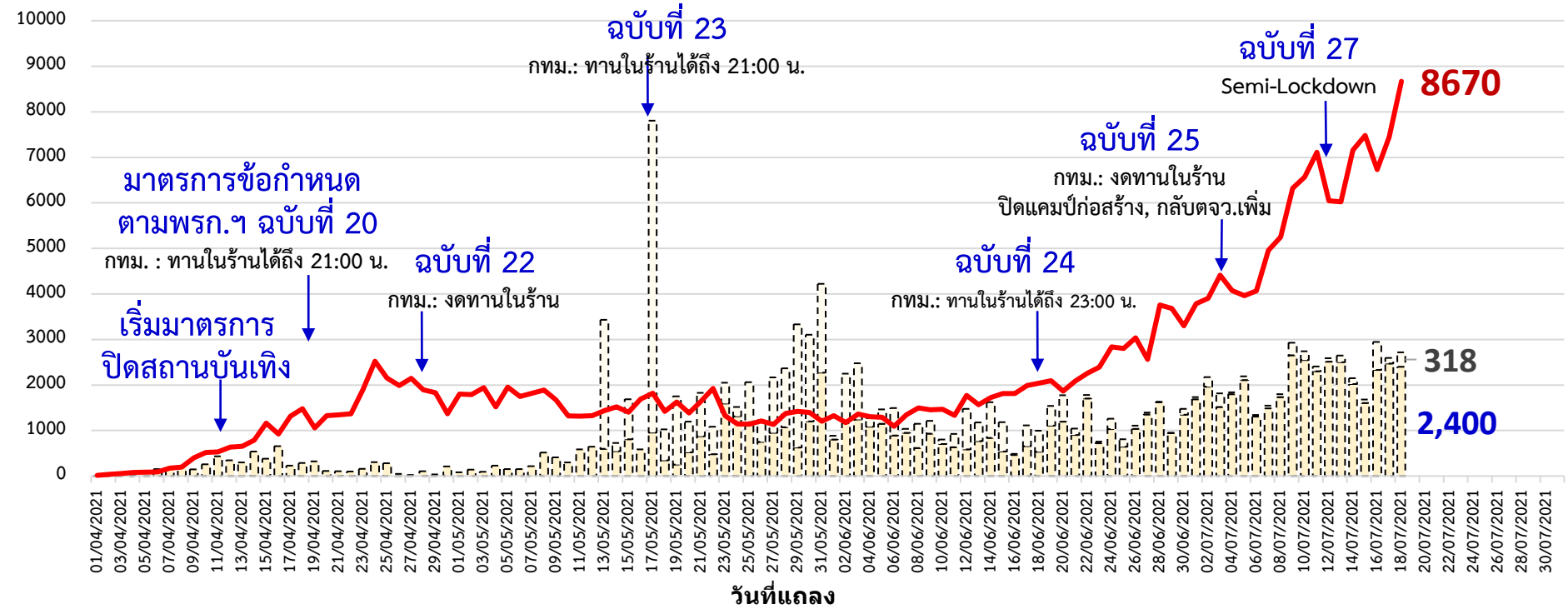


จำนวนผู้ป่วย/ผู้ติดเชื้อใหม่โรคโควิด 19 จากระบบเฝ้าระวัง และระบบบริการ และค้นหาในชุมชน รายวัน

ในประเทศไทย ระลอก เมษายน 2564 (วันที่ 1 เม.ย. – 18 ก.ค. 2564)

--- ผู้ติดเชื้อจากการเฝ้าระวังเชิงรุก --- ผู้ติดเชื้อในเรือนจำและที่ดงซัง — ผู้ป่วย/ผู้ติดเชื้อใหม่ในระบบฯ

จำนวนผู้ป่วย/ผู้ติดเชื้อ (ราย)





ผู้เดินทางมาจากต่างประเทศ รวม 9 ราย

ผู้เดินทางมาจากต่างประเทศ คัดกรอง ณ ด่านฯ และเข้ารับ./สถานกักกันทุกประเภท (9 ราย)

ประเทศต้นทาง	เดินทางมาถึงไทย / ผู้ติดเชื้อเที่ยวบินเดียวกัน	ลักษณะผู้ติดเชื้อ	การตรวจหาเชื้อ	เข้าพัก / รพ.
อาหรับเอมิเรตส์ (4 ราย)	13 ก.ค. 64	เพศชาย อายุ 34 ปี สัญชาติ อินเดีย	14 ก.ค. 64 (Day 1) ผลพบเชื้อ อยู่ระหว่างประสาน ข้อมูลอาการป่วย	Sandbox ภูเก็ต / รพ.เอกชน ภูเก็ต
		เพศหญิง อายุ 39 ปี สัญชาติ ไทย	14 ก.ค. 64 (Day 1) ผลพบเชื้อ ไม่มีอาการ	ASQ กทม. / รพ.เอกชน นนทบุรี
	16 ก.ค. 64	เพศชาย 2 ราย อายุ 37, 62 ปี สัญชาติ คูเวต (1) อาหรับ (1) อาซีพ ไม่ระบุ (2)	16 ก.ค. 64 (Day 0) ผลพบเชื้อ อยู่ระหว่างประสาน ข้อมูลอาการป่วย (2)	Sandbox ภูเก็ต / รพ.เอกชน ภูเก็ต (2)
สหราชอาณาจักร (1 ราย)	16 ก.ค. 64	เพศชาย อายุ 61 ปี สัญชาติ อังกฤษ	16 ก.ค. 64 (Day 0) ผลพบเชื้อ อยู่ระหว่างประสาน ข้อมูลอาการป่วย	Sandbox ภูเก็ต / รพ.เอกชน ภูเก็ต



ผู้เดินทางมาจากต่างประเทศ รวม 9 ราย (ต่อ)

ผู้เดินทางมาจากต่างประเทศ คัดกรอง ณ ด่านฯ และเข้ารพ./สถานกักกันทุกประเภท (9 ราย) ต่อ

ประเทศต้นทาง	เดินทางมาถึงไทย / ผู้ติดเชื้อเที่ยวบินเดียวกัน	ลักษณะผู้ติดเชื้อ	การตรวจหาเชื้อ	เข้าพัก / รพ.
กัมพูชา (4 ราย)	16 ก.ค. 64 / ช่องทางธรรมชาติ	เพศชาย 2 ราย อายุ 21, 46 ปี สัญชาติ ไทย (2) อาชีพ ไม่ระบุ (2)	16 ก.ค. 64 (Day 0) ผลพบเชื้อ มีอาการ (1) ไม่มีอาการ (1)	LQ จันทบุรี / รพ.พระปกเกล้า (2)
	16 ก.ค. 64 / ด่านพรมแดนทางบก	เพศหญิง 2 ราย อายุ 35 ปี (2) สัญชาติ ไทย (2) อาชีพ พนักงานออนไลน์ (1) ไม่ระบุ (1)	16 ก.ค. 64 (Day 0) ผลพบเชื้อ ไม่มีอาการ (2)	LQ สระแก้ว / รพ.สระแก้ว (2)



จำนวนผู้ติดเชื้อโควิดในประเทศไทยใหม่ วันที่ 18 ก.ค.64 จำนวน 10 อันดับแรก

อันดับที่	จังหวัด	รายวัน 18 ก.ค.	รวมทั้งตั้งแต่วันที่ 1 เม.ย. - 18 ก.ค.	
1	กรุงเทพมหานคร	2,166	112,794	=
2	ปทุมธานี	684	14,789	↑
3	สมุทรสาคร	677	16,997	=
4	ชลบุรี	660	15,373	=
5	สมุทรปราการ	604	27,220	↓
6	พระนครศรีอยุธยา	392	4,470	↑
7	สระบุรี	345	3,554	↑
8	นนทบุรี	336	16,989	↓
9	ลพบุรี	297	2,132	↑
10	ฉะเชิงเทรา	242	5,268	↓



จำนวนผู้ติดเชื้อโควิดในประเทศไทยใหม่ และสะสม วันที่ 1 เม.ย. 64 – 18 ก.ค. 64

ที่	จังหวัด	1 เม.ย. – 11 ก.ค.	12-ก.ค.	13-ก.ค.	14-ก.ค.	15-ก.ค.	16-ก.ค.	17-ก.ค.	18-ก.ค.	รวม
รวมทั้งประเทศ (ยกเว้นผู้เดินทางเข้าราชอาณาจักร)		305,685	8,632	8,673	9,309	9,164	9,677	10,040	11,388	372,568
1. ในเรือนจำ		38,042	73	146	129	79	615	127	318	39,529
2. นอกเรือนจำ		267,643	8,559	8,527	9,180	9,085	9,062	9,913	11,070	333,039
2.1 จังหวัดอื่น		103,288	4,139	3,903	4,318	4,496	4706	5,072	6,363	136,285
2.2 รวม กทม. ปริมณฑล		164,355	4,420	4,624	4,862	4,589	4,356	4,841	4,707	196,754
2.2.1	กรุงเทพมหานคร	96,545	2,399	2,631	2,332	2,224	2,195	2,302	2,166	112,794
2.2.2	ปริมณฑล (5 จังหวัด)	67,810	2,021	1,993	2,530	2,365	2,161	2,539	2,541	83,960

หมายเหตุ * ปรับข้อมูลจำนวนผู้ติดเชื้อ เฉพาะกลุ่มผู้ติดเชื้อภายในประเทศ ไม่รวมกลุ่มขนส่งสินค้า ยืนยันผลการติดเชื้อจากการสอบสวนโรคในระบบรายงาน ในช่วงต้นการระบาดระลอกใหม่



จำนวนผู้ติดเชื้อโควิดในประเทศไทยใหม่ และสะสม วันที่ 1 เม.ย. 64 – 18 ก.ค. 64 เวลา 01:00 น.

ที่	จังหวัด	1 เม.ย. - 11 ก.ค.	12-ก.ค.	13-ก.ค.	14-ก.ค.	15-ก.ค.	16-ก.ค.	17-ก.ค.	18-ก.ค.	รวม(ราย)
รวม		305,685	8,632	8,673	9,309	9,164	9,677	10,040	11,388	372,568
1	กรุงเทพมหานคร	96,545	2,399	2,631	2,332	2,224	2,195	2,302	2,166	112,794
2	เรือ่นจำ่า	38,042	73	146	129	79	615	127	318	39,529
3	สมุทรปราการ	22,374	405	529	1,006	846	607	849	604	27,220
4	สมุทรสาคร	12,618	591	561	577	640	653	680	677	16,997
5	นนทบุรี	14,174	313	537	347	355	456	471	336	16,989
6	ชลบุรี	11,630	399	459	513	523	530	659	660	15,373
7	ปทุมธานี	12,394	397	189	398	233	243	251	684	14,789
8	เพชรบุรี	9,560	91	82	73	98	88	75	98	10,165
9	สงขลา	6,762	188	150	107	181	178	286	179	8,031
10	นครปฐม	6,250	315	177	202	291	202	288	240	7,965
11	ปัตตานี	4,311	215	95	195	269	191	194	219	5,689
12	ฉะเชิงเทรา	3,658	129	93	339	188	374	245	242	5,268
13	ยะลา	3,542	201	112	158	160	264	196	190	4,823
14	เชียงใหม่	4,340	31	19	30	48	66	76	52	4,662
15	พระนครศรีอยุธยา	3,605	97	73	94	67	68	74	392	4,470

หมายเหตุ * ปรับข้อมูลจำนวนผู้ติดเชื้อ เฉพาะกลุ่มผู้ติดเชื้อภายในประเทศ ไม่รวมกลุ่มขนส่งสินค้า ยืนยันผลการติดเชื้อจากการสอบสวนโรคในระบบรายงาน ในช่วงต้นการระบาดระลอกใหม่ และไม่นับผู้ป่วยในสถานกักกัน



จำนวนผู้ติดเชื้อโควิดในประเทศรายใหม่ และสะสม วันที่ 1 เม.ย. 64 – 18 ก.ค. 64 เวลา 01:00 น.

ที่	จังหวัด	1 เม.ย. - 11 ก.ค.	12-ก.ค.	13-ก.ค.	14-ก.ค.	15-ก.ค.	16-ก.ค.	17-ก.ค.	18-ก.ค.	รวม(ราย)
16	นราธิวาส	2,929	85	178	191	172	140	148	87	3,930
17	ประจวบคีรีขันธ์	3,408	79	99	71	59	48	63	48	3,875
18	สระบุรี	2,780	115	51	65	65	68	65	345	3,554
19	ระยอง	2,371	88	96	55	118	137	90	228	3,183
20	ราชบุรี	2,271	158	88	103	117	128	149	160	3,174
21	นครราชสีมา	1,843	123	101	138	76	98	94	170	2,643
22	สุราษฎร์ธานี	2,206	27	27	25	26	26	60	34	2,431
23	ลพบุรี	1,471	87	50	52	53	60	62	297	2,132
24	ตาก	1,721	18	68	57	35	38	38	104	2,079
25	นครศรีธรรมราช	1,749	21	67	13	51	45	41	65	2,052
26	สุพรรณบุรี	1,257	69	55	61	98	72	87	139	1,838
27	ตรัง	1,731	11	10	8	34	6	25	13	1,838
28	ปราจีนบุรี	1,270	82	71	86	61	63	92	71	1,796
29	นราธิวาส	2,929	85	178	191	172	140	148	87	3,930
30	ประจวบคีรีขันธ์	3,408	79	99	71	59	48	63	48	3,875

หมายเหตุ * ปรับข้อมูลจำนวนผู้ติดเชื้อ เฉพาะกลุ่มผู้ติดเชื้อภายในประเทศ ไม่รวมกลุ่มขนส่งสินค้า ยืนยันผลการติดเชื้อจากการสอบสวนโรคในระบบรายงาน ในช่วงต้นการระบาดระลอกใหม่ และไม่นับผู้ป่วยในสถานกักกัน



จำนวนผู้ติดเชื้อโควิดในประเทศไทยรายใหม่ และสะสม วันที่ 1 เม.ย. 64 – 18 ก.ค. 64 เวลา 01:00 น.

ที่	จังหวัด	1 เม.ย. - 11 ก.ค.	12-ก.ค.	13-ก.ค.	14-ก.ค.	15-ก.ค.	16-ก.ค.	17-ก.ค.	18-ก.ค.	รวม(ราย)
31	สุรินทร์	933	114	118	80	108	116	139	165	1,773
32	อุดรธานี	1,085	105	126	50	27	121	21	142	1,677
33	ระนอง	1,552	11	11	16	15	12	6	31	1,654
34	อุบลราชธานี	1,011	63	82	79	83	102	115	106	1,641
35	ศรีสะเกษ	960	104	87	107	101	72	66	124	1,621
36	นครสวรรค์	1,102	77	58	57	79	81	67	95	1,616
37	ขอนแก่น	1,063	74	78	83	50	90	44	104	1,586
38	จันทบุรี	1,262	13	22	26	23	33	36	56	1,471
39	มหาสารคาม	823	50	53	110	66	65	91	131	1,389
40	กาญจนบุรี	868	62	48	39	95	57	143	64	1,376
41	ร้อยเอ็ด	804	63	72	64	97	62	92	115	1,369
42	นครนายก	857	68	75	61	48	54	90	85	1,338
43	บุรีรัมย์	724	87	109	77	104	92	93	49	1,335
44	เชียงราย	1,140	19	18	23	24	23	37	25	1,309
45	ชัยภูมิ	815	77	54	49	52	76	61	71	1,255
46	สระแก้ว	890	41	48	34	64	33	64	44	1,218

หมายเหตุ * ปรับข้อมูลจำนวนผู้ติดเชื้อ เฉพาะกลุ่มผู้ติดเชื้อภายในประเทศ ไม่รวมกลุ่มขนส่งสินค้า ยืนยันผลการติดเชื้อจากการสอบสวนโรคในระบบรายงาน ในช่วงต้นการระบาดระลอกใหม่ และไม่นับผู้ป่วยในสถานกักกัน



จำนวนผู้ติดเชื้อโควิดในประเทศไทยรายใหม่ และสะสม วันที่ 1 เม.ย. 64 – 18 ก.ค. 64 เวลา 01:00 น.

ที่	จังหวัด	1 เม.ย. - 11 ก.ค.	12-ก.ค.	13-ก.ค.	14-ก.ค.	15-ก.ค.	16-ก.ค.	17-ก.ค.	18-ก.ค.	รวม(ราย)
47	กาฬสินธุ์	506	40	62	66	59	77	92	104	1,006
48	กำแพงเพชร	623	52	38	54	80	37	51	53	988
49	เพชรบูรณ์	554	31	48	33	59	69	51	76	921
50	พิษณุโลก	629	17	27	63	46	31	37	65	915
51	กระบี่	733	27	75	33	10	5	8	9	900
52	สกลนคร	489	48	48	58	41	59	20	81	844
53	ภูเก็ต	778	2	1	1	7	11	7	11	818
54	นครพนม	411	63	51	43	59	29	70	60	786
55	พัทลุง	667	13	4	13	7	13	21	17	755
56	สุโขทัย	401	18	24	61	71	41	85	-	701
57	ลำปาง	481	21	13	35	42	29	22	30	673
58	ยโสธร	382	36	16	33	46	64	50	44	671
59	ตราด	423	25	15	34	19	24	22	33	595
60	พิจิตร	322	30	15	37	28	47	63	47	589
61	เลย	313	19	32	16	23	21	15	33	472
62	หนองบัวลำภู	276	31	16	42	30	13	29	32	469

หมายเหตุ * ปรับข้อมูลจำนวนผู้ติดเชื้อ เฉพาะกลุ่มผู้ติดเชื้อภายในประเทศ ไม่รวมกลุ่มขนส่งสินค้า ยืนยันผลการติดเชื้อจากการสอบสวนโรคในระบบรายงาน ในช่วงต้นการระบาดระลอกใหม่ และไม่นับผู้ป่วยในสถานกักกัน



จำนวนผู้ติดเชื้อโควิดในประเทศไทยรายใหม่ และสะสม วันที่ 1 เม.ย. 64 – 18 ก.ค. 64 เวลา 01:00 น.

ที่	จังหวัด	1 เม.ย. - 11 ก.ค.	12-ก.ค.	13-ก.ค.	14-ก.ค.	15-ก.ค.	16-ก.ค.	17-ก.ค.	18-ก.ค.	รวม(ราย)
63	อุดรดิตถ์	244	26	28	18	46	25	25	39	451
64	พังงา	355	7	23	8	3	10	9	6	421
65	ชุมพร	243	10	13	12	16	36	44	34	408
66	อุทัยธานี	230	23	9	29	28	28	14	25	386
67	ลำพูน	328	4	3	9	9	8	15	10	386
68	น่าน	213	38	25	30	23	14	17	25	385
69	สิงห์บุรี	276	16	16	9	11	19	18	13	378
70	พะเยา	254	17	10	10	24	8	26	24	373
71	หนองคาย	202	3	15	17	29	16	42	28	352
72	ชัยนาท	220	13	21	10	19	23	22	20	348
73	สตูล	223	9	5	14	10	8	46	15	330
74	มุกดาหาร	176	11	12	48	17	18	20	23	325
75	อำนาจเจริญ	193	13	21	8	3	36	6	30	310
76	แพร่	171	18	17	19	16	16	26	27	310
77	บึงกาฬ	87	8	21	5	11	4	10	15	161
78	แม่ฮ่องสอน	60	4	1	1	4	3	4	4	81

หมายเหตุ * ปรับข้อมูลจำนวนผู้ติดเชื้อ เฉพาะกลุ่มผู้ติดเชื้อภายในประเทศ ไม่รวมกลุ่มขนส่งสินค้า ยืนยันผลการติดเชื้อจากการสอบสวนโรคในระบบรายงาน ในช่วงต้นการระบาดระลอกใหม่ และไม่นับผู้ป่วยในสถานกักกัน

การระบาดที่พบในจังหวัดที่มีรายงานผู้ป่วยเพิ่มขึ้น ประจำวันที่ 18 กรกฎาคม พ.ศ. 2564

จังหวัด	พื้นที่	สถานที่เกิดการระบาด	วันที่เริ่มพบการระบาด	ผู้ป่วยรายใหม่	ยอดสะสมใน cluster
ปทุมธานี	คลองหลวง	ตลาดไท	14 มิ.ย.	27	3,285 ราย
	ลาดหลุมแก้ว	โรงงานผลิตอาหาร	27 มิ.ย.	29	69 ราย
	ลำลูกกา	โรงงานแปรรูปไก่	12 ก.ค.	30	354 ราย
สมุทรสาคร	เมืองสมุทรสาคร	โรงงานอาหารกระป๋อง	10 ก.ค.	14	56 ราย
	กระทุ่มแบน	โรงงานชิ้นส่วนจักรยานยนต์	17 ก.ค.	27	27 ราย (คลัสเตอร์ใหม่)
ชลบุรี	เมืองชลบุรี	บริษัทเครื่องตี๋ม	17 ก.ค.	19	19 ราย (คลัสเตอร์ใหม่)
	ศรีราชา	โรงงานจักรเย็บผ้า	17 ก.ค.	13	13 ราย (คลัสเตอร์ใหม่)
สมุทรปราการ	บางพลี	แคมป์ก่อสร้าง 2 แห่ง	17 ก.ค.	101	101 ราย (คลัสเตอร์ใหม่)

การระบาดที่พบในจังหวัดที่มีรายงานผู้ป่วยเพิ่มขึ้น ประจำวันที่ 18 กรกฎาคม พ.ศ. 2564

จังหวัด	พื้นที่	สถานที่เกิดการระบาด	วันที่เริ่มพบการระบาด	ผู้ป่วยรายใหม่	ยอดสะสมใน cluster
นนทบุรี	บางกรวย	แคมป์ก่อสร้าง	16 ก.ค.	17	33 ราย
	เมืองนนทบุรี	แคมป์ก่อสร้าง	17 ก.ค.	42	42 ราย (คลัสเตอร์ใหม่)
ลพบุรี	พัฒนานิคม	โรงงานแปรรูปเนื้อสัตว์	28 มิ.ย.	168	1,081 ราย
ฉะเชิงเทรา	บางปะกง	บริษัทพลาสติกสำเร็จรูป	17 ก.ค.	26	26 ราย (คลัสเตอร์ใหม่)
	บางคล้า	โรงงานเสื้อผ้า	17 ก.ค.	55	55 ราย (คลัสเตอร์ใหม่)
พิษณุโลก	เมืองพิษณุโลก	โรงงานเสื้อผ้า	6 ก.ค.	15	52 ราย
ราชบุรี	เมืองราชบุรี	ตลาดศรีเมือง	10 ก.ค.	84	262 ราย
จันทบุรี	เมืองจันทบุรี	สนามบอล	17 ก.ค.	12	12 ราย (คลัสเตอร์ใหม่)



แผนที่แสดงจังหวัดการพบผู้ติดเชื้อรายวัน

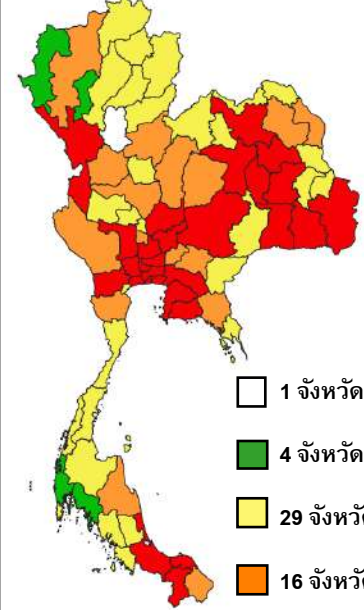
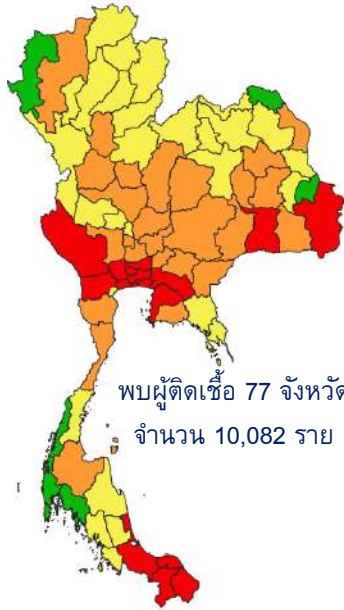
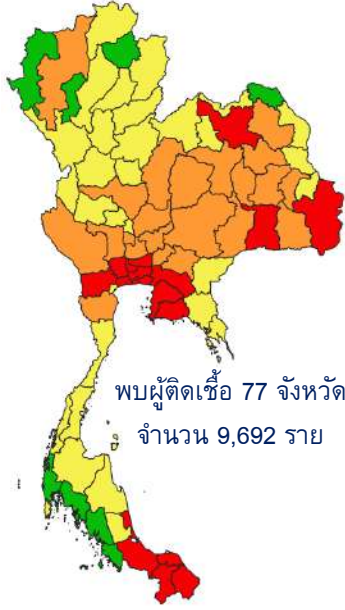
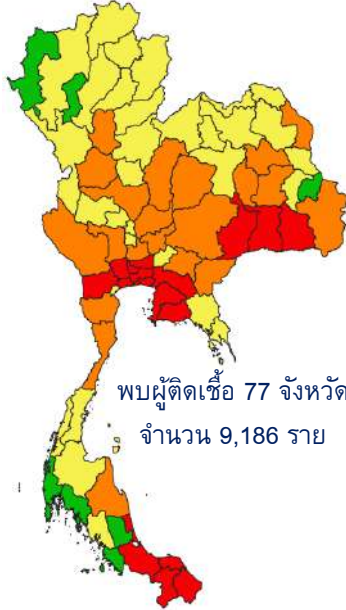
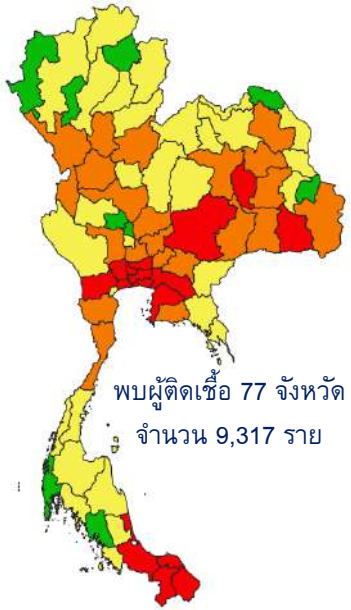
14 ก.ค. 64

15 ก.ค. 64

16 ก.ค. 64

17 ก.ค. 64

18 ก.ค. 64



0 ราย 1 - 10 ราย 11 - 50 ราย 51 - 100 ราย > 100 ราย

พบผู้ติดเชื้อ 76 จังหวัด



**จากที่ประชุม
ศบค.**

คำสั่งศูนย์บริหารสถานการณ์การแพร่ระบาดของ โรคติดเชื้อไวรัสโคโรนา ๒๐๑๙ (โควิด - ๑๙) ที่ ๑๐/๒๕๖๔

เรื่อง พื้นที่สถานการณ์ที่กำหนดเป็นพื้นที่ควบคุมสูงสุดและเข้มงวด พื้นที่ควบคุมสูงสุด
พื้นที่ควบคุม และพื้นที่เฝ้าระวังสูง ตามข้อกำหนดออกตามความใน
มาตรา ๙ แห่งพระราชกำหนดการบริหารราชการในสถานการณ์ฉุกเฉิน พ.ศ. ๒๕๔๘

พื้นที่ควบคุมสูงสุด และเข้มงวด 13 จังหวัด	พื้นที่ควบคุมสูงสุด 53 จังหวัด	พื้นที่ควบคุม 10 จังหวัด	พื้นที่เฝ้าระวังสูง 1 จังหวัด
---	-----------------------------------	-----------------------------	----------------------------------

ประกาศ ณ วันที่ ๑๗ กรกฎาคม ๒๕๖๔

สามารถ Download ได้ที่ http://www.ratchakitcha.soc.go.th/DATA/PDF/2564/E/160/T_0006.PDF

