



# สถานการณ์ โรคติดเชื้อไวรัสโคโรนา 2019 Coronavirus Disease 2019 (COVID-19)

ศูนย์บริหารสถานการณ์ โควิด-19 (ศบค.)

วันที่ 17 กันยายน 2565

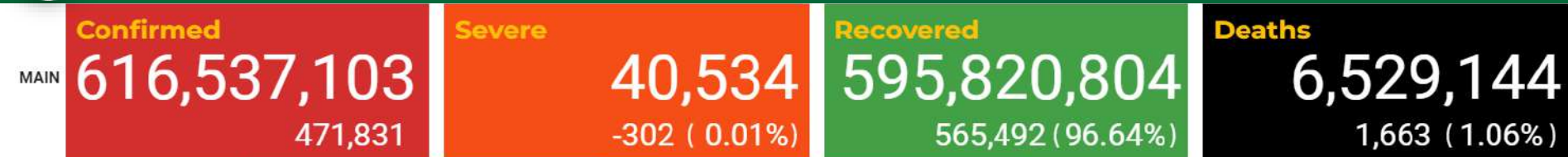


**สถานการณ์  
COVID – 19  
ประจำวัน**

---



# สถานการณ์ COVID-19 ทั่วโลก 226 ประเทศ 2 เขตบริหารพิเศษ 2 เรือสำราญ



#	PLACES	CONFIRMED	NEW CASES	DEATHS	NEW DEATHS	Deaths in the last 7 days/1M pop	#	PLACES	CONFIRMED	NEW CASES	DEATHS	NEW DEATHS	Deaths in the last 7 days/1M pop
1	USA	97,481,146	39,301	1,078,457	270	6.00	11	Turkey	16,852,382	0	101,068	0	0.40
2	India	44,525,774	2,997	528,273	0	0.10	12	Spain	13,384,876	3,586	113,725	148	13.00
3	France	34,860,085	28,686	154,672	28	3.00	13	Vietnam	11,454,079	3,080	43,137	0	0.10
4	Brazil	34,621,481	10,891	685,350	92	2.00	14	Australia	10,157,316	27,801	14,749	257	12.00
5	Germany	32,680,355	36,613	148,933	88	8.00	15	Argentina	9,697,763	0	129,830	0	0.30
6	S. Korea	24,359,702	51,832	27,782	60	7.00	16	Netherlands	8,405,580	1,383	22,626	3	0.80
7	UK	23,585,305	0	189,484	0	5.00	17	Iran	7,542,230	644	144,273	15	2.00
8	Italy	22,131,785	17,362	176,508	44	6.00	18	Mexico	7,068,348	2,584	329,868	31	1.00
9	Japan	20,488,312	88,379	43,347	170	10.00	19	Indonesia	6,405,044	2,358	157,876	27	0.50
10	Russia	20,324,039	59,035	385,837	110	5.00	20	Colombia	6,305,562	0	141,746	0	0.60

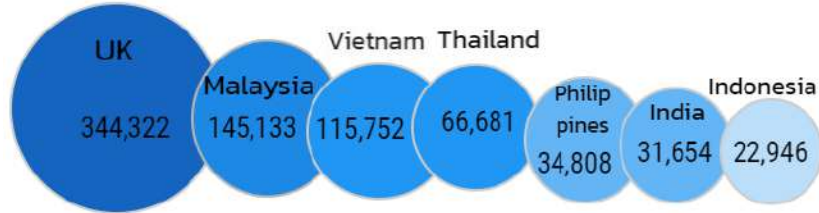
หมายเหตุ : ปรับรายงานตามอันดับเป็นตัวเลขผู้ติดเชื้อรายวัน (บางประเทศไม่รายงานผู้ติดเชื้อเป็นรายวัน)

(ข้อมูล ณ วันที่ 17 กันยายน 2565 เวลา 10.00 น.) ที่มา : worldometers



# สถานการณ์ COVID-19 ประเทศในทวีปเอเชีย

## อัตราป่วยสะสมต่อประชากร 1 ล้านคน



## อัตราตายสะสมต่อประชากร 1 ล้านคน



#	PLACES	CONFIRMED	NEW CASES	DEATHS	NEW DEATHS	Deaths in the last 7 days/1M pop
2	India	44,525,774	2,997	528,273	0	0.10
6	S. Korea	24,359,702	51,832	27,782	60	7.00
9	Japan	20,488,312	88,379	43,347	170	10.00
13	Vietnam	11,454,079	3,080	43,137	0	0.10
19	Indonesia	6,405,044	2,358	157,876	27	0.50
27	Malaysia	4,815,679	1,977	36,305	6	0.90
28	DPRK	4,772,813	0	74	0	-
29	Thailand	4,672,910	764	32,617	14	1.00
38	Philippines	3,916,162	2,619	62,479	32	2.00
45	Bangladesh	2,016,946	363	29,339	2	0.00
46	Singapore	1,871,900	2,309	1,605	0	0.50
53	Pakistan	1,571,628	98	30,604	0	0.00
84	Myanmar	618,303	305	19,444	0	0.00
108	China	248,025	161	5,226	0	0.00
111	Brunei	224,610	0	225	0	0.00
113	Laos	215,322	50	757	0	0.00
125	Cambodia	137,752	7	3,056	0	0.00

หมายเหตุ : ปรับรายงานตามอันดับเป็นตัวเลขผู้ติดเชื้อรายวัน (บางประเทศไม่รายงานผู้ติดเชื้อเป็นรายวัน)

(ข้อมูล ณ วันที่ 17 กันยายน 2565 เวลา 10.00 น.) ที่มา : worldometers

# รายงานสถานการณ์ COVID-19 ในประเทศไทย

## ระลอกเดือนมกราคม 2565 ข้อมูลตั้งแต่วันที่ 1 ม.ค. - 17 ก.ย. 65

ผู้ป่วยในรายใหม่วันนี้

ผู้ป่วยยืนยันสะสม

หายป่วยแล้ว

เสียชีวิต

โดย PCR และ ATK

**+764** ราย**2,449,475** ราย**+969** ราย**+14** คนติดเชื้อ  
ในประเทศ**764** รายติดเชื้อจาก  
ต่างประเทศ**-** ราย

ผู้ป่วยยืนยันสะสมตั้งแต่ปี 63

**4,672,910** รายหายป่วยสะสม **2,461,871** ราย

หายป่วยสะสมตั้งแต่ปี 63

**4,630,365** ราย

เสียชีวิตสะสม

**10,919** คน

เสียชีวิตสะสมตั้งแต่ ปี 63

**32,617** คนจากเรือนจำ/  
ที่ต้องขัง**-** ราย

ประวัติเสีย

**764** ราย**-** ราย**-** ราย**-** ราย**รวม 764** ราย

ผู้ป่วยรายใหม่

จากระบบเฝ้าระวังและระบบบริการฯ

ค้นหาผู้ติดเชื้อเชิงรุกในชุมชน

จากเรือนจำ / ที่ต้องขัง

ผู้ที่เดินทางจากต่างประเทศ

ฉีดแล้ว **143,100,880** โดส

ที่มา : MOPH-IC



เข็มที่ 1

**+2,747** ราย

สะสม 57,298,118 ราย



เข็มที่ 2

**+4,908** ราย

สะสม 53,788,652 ราย



เข็มที่ 3

**+14,079** ราย

สะสม 32,014,110 ราย

ข้อมูล 28 ก.พ.2564 - 16 ก.ย. 2565

ผู้รับวัคซีน

ผู้ป่วยรักษาอยู่

**9,928**

ราย

ใน sw.

**6,048** ราย


sw.สนามและอื่นๆ

**3,880** รายอาการหนัก **650** ราย(ใส่เครื่องช่วยหายใจ **331** ราย)ครองเตียงระดับ 2-3 : **9.50**

# สถานการณ์ COVID-19 ในประเทศไทย

## ผู้ติดเชื้อ ผู้ป่วยปอดอักเสบ ผู้ป่วยใส่ท่อช่วยหายใจ และผู้เสียชีวิต

### ผู้ป่วยรายวัน (เฉลี่ย 14 วัน)



แหล่งข้อมูลและจัดทำโดย  
กรมควบคุมโรค กระทรวงสาธารณสุข

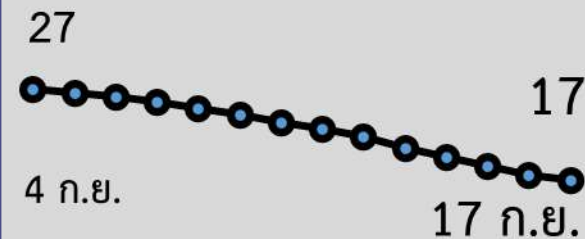
### ผู้ป่วยปอดอักเสบ



### ใส่ท่อช่วยหายใจ



### ผู้ป่วยเสียชีวิต (เฉลี่ย 14 วัน)



กลุ่ม 608 : 14 ราย  
ยังไม่ได้รับวัคซีน Booster dose : 13 ราย



# ผู้ป่วยโรคโควิด-19 เสียชีวิต ของประเทศไทย รายงานวันที่ 17 ก.ย. 65 (14 ราย)

จังหวัด	รวม (ราย)
กรุงเทพมหานคร	4
ปทุมธานี(1)	1
ภาคตะวันออกเฉียงเหนือ	-
น่าน(1)	1
ภาคใต้	-
ชลบุรี(3) ระยอง(1) สระแก้ว(1) สิงห์บุรี(1) อ่างทอง(1) สระบุรี(1)	8

- ชาย 5 ราย หญิง 9 ราย : ไทย(14)
- ค่ามัธยฐานของอายุ 87 ปี (36 – 97 ปี)
- ค่ามัธยฐาน (วันที่พบเชื้อ-เสียชีวิต) 7 วัน (2 - 20 วัน) พบเชื้อวันเสียชีวิต - ราย



❖ อายุ 60 ปีขึ้นไป 13 ราย (93%)



❖ อายุน้อยกว่า 60 ปี :

- มีโรคเรื้อรัง 1 ราย (7%)

- ไม่มีประวัติโรคเรื้อรัง - ราย (-%)

รวม 100%

## ปัจจัยเสี่ยง-ประเด็นสำคัญ

- มะเร็ง(-),โรคไต(3), อ้วน(2), หลอดเลือดสมอง(1), หัวใจ(3), ติดเตียง(3)

# สรุปผลการฉีดวัคซีนโควิด 19 ในประเทศไทย

ผลการให้บริการวัคซีน วันที่ **16 กันยายน 2565** เวลา 18.00 น.

จำนวนผู้ได้รับวัคซีน		เพิ่มขึ้นวันนี้		ตั้งแต่วันที่ 28 ก.พ. 2564		จำนวนร้อยละของ	
		เพิ่มขึ้น +	โดส	สะสม	โดส	ผู้ได้รับวัคซีน*	
จำแนกรายเข็ม	เข็มที่ 1	รายใหม่ +	<b>2,747</b> ราย	สะสม	<b>57,298,118</b> ราย	คิดเป็น	<b>82.4%</b> ของปกก.
	เข็มที่ 2	รายใหม่ +	<b>4,908</b> ราย	สะสม	<b>53,788,652</b> ราย	คิดเป็น	<b>77.3%</b> ของปกก.
	เข็มที่ 3 ขึ้นไป	รายใหม่ +	<b>14,079</b> ราย	สะสม	<b>32,014,110</b> ราย	คิดเป็น	<b>46.0%</b> ของปกก.



\* ปรับฐานประชากร ปี 2565 ตามมติการประชุม ศบค. เมื่อวันที่ 20 มกราคม 2565 เป็นจำนวน 69,556,204 คน







## ผลการให้บริการวัคซีนโควิด 19 ในกลุ่มเป้าหมายหลัก

กลุ่มเป้าหมายหลัก	จำนวนเป้าหมาย (คน)	เข็มที่ 1 (โดส)	เข็มที่ 2 (โดส)	เข็มที่ 3 ขึ้นไป (โดส)
ผู้ที่มีอายุ 60 ปีขึ้นไป 	12,704,543	10,748,859 (84.6%)	10,250,899 (80.7%)	6,481,800 (51.0%)
ผู้ที่มีอายุ 5 – 11 ปี 	5,150,082	3,320,515 (64.5%)	2,468,831 (47.9%)	45,663 (0.9%)





**ศบค.**  
ศูนย์บริหารสถานการณ์  
**โควิด-19**  
#สู้ไปด้วยกัน #ประเทศไทยต้องชนะ