



# สถานการณ์ โรคติดเชื้อไวรัสโคโรนา 2019 Coronavirus Disease 2019 (COVID-19)

ศูนย์บริหารสถานการณ์ โควิด-19 (ศบค.)

วันที่ 17 สิงหาคม 2565



**สถานการณ์  
COVID – 19  
ประจำวัน**

---



# สถานการณ์ COVID-19 ทั่วโลก 226 ประเทศ 2 เขตบริหารพิเศษ 2 เรือสำราญ

MAIN

**Confirmed**  
**596,934,012**  
512,404

**Severe**  
**44,234**  
-1,512 ( 0.01%)

**Recovered**  
**570,935,850**  
1,009,443 ( 95.64%)

**Deaths**  
**6,459,290**  
1,456 ( 1.08%)

Weekly

**5,014,197**

**6,645,746**

**13,622**

#	PLACES	CONFIRMED	NEW CASES	DEATHS	NEW DEATHS	Deaths in the last 7 days/1M pop	#	PLACES	CONFIRMED	NEW CASES	DEATHS	NEW DEATHS	Deaths in the last 7 days/1M pop
1	USA	94,869,936	54,190	1,063,087	262	0.00	11	Japan	15,775,032	159,781	35,371	215	12.00
2	India	44,284,135	6,941	527,098	0	0.20	12	Spain	13,306,301	3,039	111,906	59	12.00
3	France	34,240,336	6,331	153,242	113	6.00	13	Vietnam	11,370,462	2,983	43,100	2	0.10
4	Brazil	34,201,280	23,040	681,828	123	6.00	14	Australia	9,847,040	19,855	13,021	73	20.00
5	Germany	31,599,085	0	145,838	0	7.00	15	Argentina	9,633,732	0	129,566	0	2.00
6	UK	23,420,826	0	186,087	0	2.00	16	Netherlands	8,368,482	1,915	22,555	9	1.00
7	S. Korea	21,682,816	84,128	25,752	37	7.00	17	Iran	7,488,493	5,972	143,093	78	6.00
8	Italy	21,518,365	8,941	174,172	70	12.00	18	Mexico	6,939,755	1,367	328,798	4	3.00
9	Russia	18,931,140	23,909	383,237	59	3.00	19	Indonesia	6,292,231	5,869	157,277	25	0.50
10	Turkey	16,671,848	0	100,400	0	3.00	20	Colombia	6,286,392	0	141,287	0	0.90

หมายเหตุ : ปรับรายงานตามอันดับเป็นตัวเลขผู้ติดเชื้อรายวัน (บางประเทศไม่รายงานผู้ติดเชื้อเป็นรายวัน)

(ข้อมูล ณ วันที่ 17 สิงหาคม 2565 เวลา 10.00 น.) ที่มา : worldometers




# สถานการณ์ COVID-19 ประเทศในทวีปเอเชีย

## อัตราป่วยสะสมต่อประชากร 1 ล้านคน



## อัตราตายสะสมต่อประชากร 1 ล้านคน



#	PLACES	CONFIRMED	NEW CASES	DEATHS	NEW DEATHS	Deaths in the last 7 days/1M pop
2	India	44,284,135	6,941	527,098	0	0.20
7	S. Korea	21,682,816	84,128	25,752	37	7.00
11	Japan	15,775,032	159,781	35,371	215	12.00
13	Vietnam	11,370,462	2,983	43,100	2	0.10
19	Indonesia	6,292,231	5,869	157,277	25	0.50
26	DPRK	4,772,813	0	74	0	-
27	Malaysia	4,741,413	3,429	36,102	9	2.00
29	Thailand	4,626,057	2,461	31,915	28	3.00
38	Philippines	3,838,062	2,633	61,127	49	2.00
44	Bangladesh	2,009,222	93	29,314	0	0.00
47	Singapore	1,801,936	5,202	1,565	5	4.00
52	Pakistan	1,563,705	358	30,537	8	0.10
84	Myanmar	614,456	67	19,435	0	0.00
109	China	236,898	591	5,226	0	0.00
112	Brunei	215,283	0	225	0	0.00
113	Laos	212,571	128	757	0	0.00
125	Cambodia	137,300	36	3,056	0	0.00

หมายเหตุ : ปรับรายงานตามอันดับเป็นตัวเลขผู้ติดเชื้อรายวัน (บางประเทศไม่รายงานผู้ติดเชื้อเป็นรายวัน)

(ข้อมูล ณ วันที่ 17 สิงหาคม 2565 เวลา 10.00 น.) ที่มา : worldometers

# รายงานสถานการณ์ COVID-19 ในประเทศไทย

## ระลอกเดือนมกราคม 2565 ข้อมูลตั้งแต่วันที่ 1 ม.ค. - 17 ส.ค. 65

ผู้ป่วยในรายใหม่วันนี้

โดย PCR และ ATK

### +2,461 ราย

ติดเชื้อ  
ในประเทศ

2,451 ราย

ติดเชื้อจาก  
ต่างประเทศ

1 ราย

จากเรือนจำ/  
ที่ต้องขัง

9 ราย

ผู้ป่วยรายใหม่

จากระบบเฝ้าระวังและระบบบริการฯ

ค้นหาผู้ติดเชื้อเชิงรุกในชุมชน

จากเรือนจำ / ที่ต้องขัง

ผู้ที่เดินทางจากต่างประเทศ

ประวัติเสี่ยง

2,451 ราย

- ราย

9 ราย

1 ราย

### รวม 2,461 ราย

ผู้ป่วยยืนยันสะสม

### 2,402,622 ราย

ผู้ป่วยยืนยันสะสมตั้งแต่ปี 63

### 4,626,057 ราย

ฉีดแล้ว

### 142,253,749 โดส

ที่มา : MOPH-IC



เข็มที่ 1

### +3,928 ราย

สะสม 57,200,814 ราย



เข็มที่ 2

### +6,240 ราย

สะสม 53,613,241 ราย



เข็มที่ 3

ขึ้นไป

### +25,619 ราย

สะสม 31,439,694 ราย

ข้อมูล 28 ก.พ.2564 - 16 ส.ค. 2565

หายป่วยแล้ว

### +2,243 ราย

หายป่วยสะสม 2,405,746 ราย

หายป่วยสะสมตั้งแต่ปี 63

### 4,574,240 ราย

ผู้รับวัคซีน

ผู้ป่วยรักษาอยู่

### 19,902 ราย

ใน sw.

10,847 ราย

sw.สนามและอื่นๆ

9,055 ราย

อาการหนัก  
(ใส่เครื่องช่วยหายใจ) 943 ราย  
511 ราย)

ครองเตียงระดับ 2-3 : 15.80

# สถานการณ์ COVID-19 ในประเทศไทย

## ผู้ติดเชื้อ ผู้ป่วยปอดอักเสบ ผู้ป่วยใส่ท่อช่วยหายใจ และผู้เสียชีวิต

### ผู้ป่วยรายวัน (เฉลี่ย 14 วัน)




แหล่งข้อมูลและจัดทำโดย  
กรมควบคุมโรค กระทรวงสาธารณสุข


### ผู้ป่วยปอดอักเสบ



### ใส่ท่อช่วยหายใจ



### ผู้ป่วยเสียชีวิต (เฉลี่ย 14 วัน)



กลุ่ม 608 : 27 ราย  
ยังไม่ได้รับวัคซีน Booster dose : 22 ราย



# ผู้ป่วยโรคโควิด-19 เสียชีวิต ของประเทศไทย รายงานวันที่ 17 ส.ค. 65 (28 ราย)

จังหวัด	รวม (ราย)
กรุงเทพมหานคร	4
สมุทรปราการ(4) นนทบุรี(2) ปทุมธานี(1)	7
ขอนแก่น(1) สุรินทร์(1) นครราชสีมา(1)	3
เชียงใหม่(1) เชียงราย(1) พิจิตร(1)	3
ยะลา(1)	1
ชลบุรี(4) ฉะเชิงเทรา(2) ราชบุรี(2) ระยอง(1) สิงห์บุรี(1)	10

- ชาย 14 ราย หญิง 14 ราย : ไทย(27), เมียนมา(1)
- ค่ามัธยฐานของอายุ 73 ปี (21 – 96 ปี)
- ค่ามัธยฐาน (วันที่พบเชื้อ-เสียชีวิต) 8 วัน (0 - 25 วัน) พบเชื้อวันเสียชีวิต 1 ราย



❖ อายุ 60 ปีขึ้นไป 21 ราย (75%)



❖ อายุน้อยกว่า 60 ปี :

- มีโรคเรื้อรัง 6 ราย (21%)

- ไม่มีประวัติโรคเรื้อรัง 1 ราย (4%)

รวม 96%

## ปัจจัยเสี่ยง-ประเด็นสำคัญ

- มะเร็ง(3),โรคไต(3), อ้วน(5), หลอดเลือดสมอง(8), หัวใจ(7), ตืดเตี้ยง(4)

# สรุปผลการฉีดวัคซีนโควิด 19 ในประเทศไทย

ผลการให้บริการวัคซีน วันที่

16 สิงหาคม 2565

เวลา 18.00 น.

จำนวนผู้ได้รับวัคซีน		เพิ่มขึ้นวันนี้		ตั้งแต่วันที่ 28 ก.พ. 2564		จำนวนร้อยละของ	
		เพิ่มขึ้น +	โดส	สะสม	โดส	ผู้ได้รับวัคซีน*	
จำแนกรายเข็ม	เข็มที่ 1	รายใหม่ +	3,928	สะสม	57,200,814	คิดเป็น	82.2% ของปกก.
	เข็มที่ 2	รายใหม่ +	6,240	สะสม	53,613,241	คิดเป็น	77.1% ของปกก.
	เข็มที่ 3	รายใหม่ +	25,619	สะสม	31,439,694	คิดเป็น	45.2% ของปกก.
	ขึ้นไป						



\* ปรับฐานประชากร ปี 2565 ตามมติการประชุม ศบค. เมื่อวันที่ 20 มกราคม 2565 เป็นจำนวน 69,556,204 คน







## ผลการให้บริการวัคซีนโควิด 19 ในกลุ่มเป้าหมายหลัก

กลุ่มเป้าหมายหลัก เดือนมีนาคม 2565	จำนวนเป้าหมาย (คน)	เข็มที่ 1 (โดส)	เข็มที่ 2 (โดส)	เข็มที่ 3 (โดส)
ผู้ที่มีอายุ 60 ปีขึ้นไป 	12,704,543	10,744,201 (84.6%)	10,244,633 (80.6%)	6,354,609 (50.0%)
ผู้ที่มีอายุ 5 – 11 ปี 	5,150,082	3,278,894 (63.7%)	2,356,364 (45.8%)	-





**ศบค.**  
ศูนย์บริหารสถานการณ์  
**โควิด-19**  
#สู้ไปด้วยกัน #ประเทศไทยต้องชนะ