



# สถานการณ์ โรคติดเชื้อไวรัสโคโรนา 2019 Coronavirus Disease 2019 (COVID-19)

ศูนย์บริหารสถานการณ์ โควิด-19 (ศบค.)

วันที่ 17 กรกฎาคม 2565



**สถานการณ์  
COVID – 19  
ประจำวัน**

---



# สถานการณ์ COVID-19 ทั่วโลก 226 ประเทศ 2 เขตบริหารพิเศษ 2 เรือสำราญ

MAIN

**Confirmed**  
**567,151,182**  
642,743

**Severe**  
**38,987**  
-11 ( 0.01%)

**Recovered**  
**538,245,891**  
519,805 (94.90%)

**Deaths**  
**6,386,967**  
916 ( 1.13%)

Weekly

**6,094,182**

**4,915,164**

**10,904**

#	PLACES	CONFIRMED	NEW CASES	DEATHS	NEW DEATHS	Deaths in the last 7 days/1M pop	#	PLACES	CONFIRMED	NEW CASES	DEATHS	NEW DEATHS	Deaths in the last 7 days/1M pop
1	USA	91,250,392	27,003	1,048,822	54	0.00	11	Spain	13,090,476	0	109,348	0	12.00
2	India	43,745,918	15,847	525,660	0	0.20	12	Vietnam	10,759,850	705	43,091	1	0.00
3	Brazil	33,290,266	40,149	675,353	208	8.00	13	Japan	10,100,011	99,291	31,559	31	1.00
4	France	32,942,910	124,009	150,576	0	8.00	14	Argentina	9,426,171	0	129,145	0	0.10
5	Germany	29,692,989	0	142,533	0	8.00	15	Australia	8,755,479	39,389	10,687	77	14.00
6	UK	23,075,360	0	181,580	0	3.00	16	Netherlands	8,274,234	0	22,422	0	1.00
7	Italy	20,076,863	89,830	169,846	111	13.00	17	Iran	7,272,727	2,704	141,486	9	0.70
8	S. Korea	18,761,757	41,273	24,742	16	2.00	18	Mexico	6,439,616	34,567	326,491	85	3.00
9	Russia	18,485,632	4,698	381,835	41	2.00	19	Colombia	6,223,497	0	140,365	0	2.00
10	Turkey	15,297,539	0	99,088	0	0.00	20	Indonesia	6,131,413	4,329	156,839	6	0.20

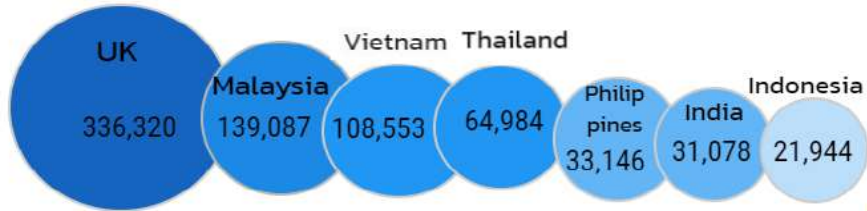
หมายเหตุ : ปรึบรายงานตามอันดับเป็นตัวเลขผู้ติดเชื้อรายวัน (บางประเทศไม่รายงานผู้ติดเชื้อเป็นรายวัน)

(ข้อมูล ณ วันที่ 17 กรกฎาคม 2565 เวลา 09.00 น.) ที่มา : worldometers




# สถานการณ์ COVID-19 ประเทศไทยในทวีปเอเชีย

## อัตราป่วยสะสมต่อประชากร 1 ล้านคน



## อัตราการตายสะสมต่อประชากร 1 ล้านคน



#	PLACES	CONFIRMED	NEW CASES	DEATHS	NEW DEATHS	Deaths in the last 7 days/1M pop
2	India	43,745,918	15,847	525,660	0	0.20
8	S. Korea	18,761,757	41,273	24,742	16	2.00
12	Vietnam	10,759,850	705	43,091	1	0.00
13	Japan	10,100,011	99,291	31,559	31	1.00
20	Indonesia	6,131,413	4,329	156,839	6	0.20
24	DPRK	4,771,290	460	74	0	0.00
25	Malaysia	4,619,045	5,047	35,848	4	1.00
27	Thailand	4,559,029	2,028	30,996	18	2.00
37	Philippines	3,730,545	2,578	60,641	0	0.00
44	Bangladesh	1,995,440	1,007	29,230	5	0.20
50	Singapore	1,589,099	9,153	1,450	3	4.00
51	Pakistan	1,545,647	737	30,438	10	0.10
83	Myanmar	613,809	11	19,434	0	0.00
110	China	227,426	129	5,226	0	0.00
111	Laos	210,510	48	757	0	0.00
117	Brunei	182,950	1,694	225	0	0.00
125	Cambodia	136,437	16	3,056	0	0.00

หมายเหตุ : ปรับรายงานตามอันดับเป็นตัวเลขผู้ติดเชื้อรายวัน (บางประเทศไม่รายงานผู้ติดเชื้อเป็นรายวัน)

(ข้อมูล ณ วันที่ 17 กรกฎาคม 2565 เวลา 09.00 น.) ที่มา : worldometers

# รายงานสถานการณ์ COVID-19 ในประเทศไทย

## ระลอกเดือนมกราคม 2565 ข้อมูลตั้งแต่วันที่ 1 ม.ค. - 17 ก.ค. 65

ผู้ป่วยในรายใหม่วันนี้

โดย PCR และ ATK

### +2,028 ราย

ติดเชื้อ  
ในประเทศ

2,025 ราย

ติดเชื้อจาก  
ต่างประเทศ

- ราย

จากเรือนจำ/  
ที่ต้องขัง

3 ราย

ผู้ป่วยรายใหม่

จากระบบเฝ้าระวังและระบบบริการฯ

ค้นหาผู้ติดเชื้อเชิงรุกในชุมชน

จากเรือนจำ / ที่ต้องขัง

ผู้ที่เดินทางจากต่างประเทศ

ประวัติเสีย

2,025 ราย

- ราย

- ราย

3 ราย

### รวม 2,028 ราย

ผู้ป่วยยืนยันสะสม

### 2,335,594 ราย

ผู้ป่วยยืนยันสะสมตั้งแต่ปี 63

### 4,559,029 ราย

ฉีดแล้ว 140,715,333 โดส

ที่มา : MOPH-IC



เข็มที่ 1

+2,168 ราย

สะสม 57,059,790 ราย



เข็มที่ 2

+3,773 ราย

สะสม 53,333,636 ราย



เข็มที่ 3

ขึ้นไป

+34,454 ราย

สะสม 30,321,907 ราย

ข้อมูล 28 ก.พ.2564 - 16 ก.ค. 2565

หายป่วยแล้ว

### +2,578 ราย

หายป่วยสะสม 2,336,240 ราย

หายป่วยสะสมตั้งแต่ปี 63

### 4,504,734 ราย

ผู้รับวัคซีน

### 23,299

ราย

อาการหนัก  
(ใส่เครื่องช่วยหายใจ) 785 ราย  
352 ราย)

ครองเตียงระดับ 2-3 : 13.40

เสียชีวิต

### +18 คน

เสียชีวิตสะสม

9,298 คน

เสียชีวิตสะสมตั้งแต่ปี 63

30,996 คน

ผู้ป่วยรักษาอยู่

ใน sw.

10,691 ราย

สพ.สนามและอื่นๆ

12,608 ราย

# สถานการณ์ COVID-19 ในประเทศไทย

ผู้ติดเชื้อ ผู้ป่วยปอดอักเสบ ผู้ป่วยใส่ท่อช่วยหายใจ และผู้เสียชีวิต

ผู้ป่วยรายวัน (เฉลี่ย 14 วัน)

2,234

2,066

4 ก.ค.

17 ก.ค.

แหล่งข้อมูลและจัดทำโดย  
กรมควบคุมโรค กระทรวงสาธารณสุข

ผู้ป่วยปอดอักเสบ

785

677

ใส่ท่อช่วยหายใจ

352

299

4 ก.ค.

17 ก.ค.

ผู้ป่วยเสียชีวิต (เฉลี่ย 14 วัน)

17

21

4 ก.ค.

17 ก.ค.

กลุ่ม 608 : 17 ราย  
ยังไม่ได้รับวัคซีน Booster dose : 15 ราย

# สรุปผลการฉีดวัคซีนโควิด 19 ในประเทศไทย

ผลการให้บริการวัคซีน วันที่

16 กรกฎาคม 2565

เวลา 18.00 น.

จำนวน ผู้ได้รับวัคซีน	เพิ่มขึ้นวันนี้		ตั้งแต่วันที่ 28 ก.พ. 2564		จำนวนร้อยละของ ผู้ได้รับวัคซีน*
	เพิ่มขึ้น +	โดส	สะสม	โดส	
	40,395	โดส	140,715,333	โดส	
จำแนก รายเข็ม	เข็มที่ 1	รายใหม่ + 2,168 ราย	สะสม 57,059,790 ราย	คิดเป็น 82.0% ของปกก.	
	เข็มที่ 2	รายใหม่ + 3,773 ราย	สะสม 53,333,636 ราย	คิดเป็น 76.7% ของปกก.	
	เข็มที่ 3 ขึ้นไป	รายใหม่ + 34,454 ราย	สะสม 30,321,907 ราย	คิดเป็น 43.6% ของปกก.	



\* ปรับฐานประชากร ปี 2565 ตามมติการประชุม ศบค. เมื่อวันที่ 20 มกราคม 2565 เป็นจำนวน 69,556,204 คน







## ผลการให้บริการวัคซีนโควิด 19 ในกลุ่มเป้าหมายหลัก

กลุ่มเป้าหมายหลัก เดือนมีนาคม 2565	จำนวนเป้าหมาย (คน)	เข็มที่ 1 (โดส)	เข็มที่ 2 (โดส)	เข็มที่ 3 (โดส)
ผู้ที่มีอายุ 60 ปีขึ้นไป 	12,704,543	10,737,577 (84.5%)	10,235,105 (80.6%)	6,078,681 (47.8%)
ผู้ที่มีอายุ 5 – 11 ปี 	5,150,082	3,205,890 (62.2%)	2,161,343 (41.9%)	-

ที่มา : ฐานข้อมูลการฉีดวัคซีนกระทรวงสาธารณสุข (MOPH Immunization Center) และกองดิจิทัลเพื่อการควบคุมโรค

หมายเหตุ : อยู่ระหว่างปรับปรุงการประมวลผลข้อมูลประชากรรายกลุ่มย่อย

ที่มา : ฐานข้อมูลกระทรวงสาธารณสุข (MOPH Immunization Center)

ข้อมูล ณ วันที่ 16 กรกฎาคม 2565 เวลา 18.00 น.





