



สถานการณ์ โรคติดเชื้อไวรัสโคโรนา 2019 Coronavirus Disease 2019 (COVID-19)

ศูนย์บริหารสถานการณ์ โควิด-19 (ศบค.)

วันที่ 17 กรกฎาคม 2564



**สถานการณ์
COVID – 19
ประจำวัน**



สถานการณ์ COVID-19 ทั่วโลก 218 ประเทศ 2 เขตบริหารพิเศษ 2 เรือสำราญ

Confirmed 190,296,856
+ 562,570

Severe 79,209
- 79 (0.04%)

Recovered 173,492,206
+ 347,645 (91.17%)

Deaths 4,091,909
+ 8,653 (2.15%)

PLACES		CONFIRMED	NEW CASES	DEATHS	ACTIVE CASES	PLACES		CONFIRMED	NEW CASES	DEATHS	ACTIVE CASES
1	USA	34,929,856	40,529	624,606(293)	4,946,719	11	Spain	4,100,222	31,060	81,096(12)	358,443
2	India	31,063,987	38,112	413,123(560)	430,681	12	Germany	3,749,922	1,555	91,878(15)	19,844
3	Brazil	19,308,109	45,591	540,500(1,450)	815,910	13	Iran	3,485,940	21,885	86,791(199)	297,531
4	Russia	5,907,999	25,704	146,868(799)	460,223	14	Poland	2,881,241	93	75,205(14)	153,293
5	France	5,844,249	10,908	111,451(22)	75,806	15	Indonesia	2,780,803	54,000	71,397(1,205)	504,915
6	Turkey	5,514,373	6,918	50,450(35)	88,661	16	Mexico	2,642,068	12,821	236,015(233)	331,908
7	UK	5,332,371	51,870	128,642(49)	818,421	17	South Africa	2,269,179	15,939	66,385(413)	193,338
8	Argentina	4,737,213	17,261	101,158(463)	272,950	18	Ukraine	2,243,605	737	52,702(17)	10,622
9	Colombia	4,601,335	17,893	115,333(500)	132,045	19	Peru	2,090,175	2,032	194,935(90)	N/A
10	Italy	4,281,214	2,898	127,851(11)	42,714	20	Netherlands	1,777,399	11,297	17,775(2)	101,755

55 Thailand 391,989(+10,082) cases 3,240(+141) Deaths

(ข้อมูล ณ วันที่ 17 กรกฎาคม 2564 เวลา 10.00 น.)

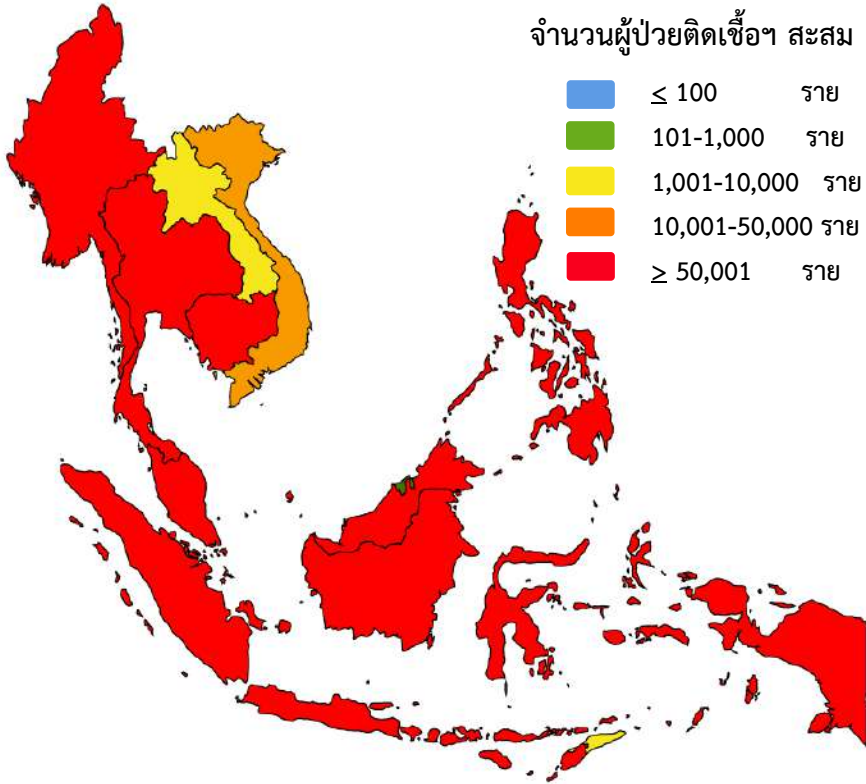
ที่มา : worldometers



สถานการณ์ COVID-19 ประเทศในทวีปเอเชีย

ประเทศในเอเชียพบผู้ป่วยอย่างต่อเนื่อง ได้แก่

อินเดีย อินโดนีเซีย มาเลเซีย ฟิลิปปินส์ ปากีสถาน ญี่ปุ่น บังคลาเทศ ไทย



	PLACES	CONFIRMED	NEW CASES	DEATHS	ACTIVE CASES
2	India	31,063,987	38,112	413,123(560)	430,681
15	Indonesia	2,780,803	54,000	71,397(1,205)	504,915
23	Philippines	1,496,328	5,676	26,476(162)	48,480
28	Bangladesh	1,083,922	12,148	17,465(187)	152,114
30	Pakistan	983,719	2,327	22,720(31)	43,670
32	Malaysia	893,323	12,541	6,728(115)	114,053
34	Japan	831,193	3,418	15,014(24)	22,536
55	Thailand	391,989	10,082	3,240(141)	110,565
80	Myanmar	218,739	6,194	4,536(190)	58,244
85	S. Korea	176,500	1,535	2,055(1)	16,485
102	China	92,213	36	4,636	538
111	Cambodia	65,500	889	1,052(27)	7,421
112	Singapore	62,913	61	36	379
117	Vietnam	46,292	3,336	225(18)	36,047
181	Laos	3,187	95	4	1,009
204	Brunei	282	0	3	23



รายงานสถานการณ์ COVID-19 ในประเทศไทย

ระลอกใหม่ เมษายน ประเทศไทย ตั้งแต่วันที่ 1 เม.ย. - 17 ก.ค. 64

ผู้ป่วยรายใหม่วันนี้

+10,082 ราย

ติดเชื้อในประเทศ	ติดเชื้อจากต่างประเทศ
9,913 ราย	42 ราย

จากเรือนจำ/ที่ต้องขัง **127** ราย

ผู้ป่วยรายใหม่จากระบบเฝ้าระวังและระบบบริการฯ

ค้นหาผู้ติดเชื้อเชิงรุกในชุมชน

จากเรือนจำ / ที่ต้องขัง

ผู้ที่เดินทางจากต่างประเทศ

ผู้ป่วยยืนยันสะสม

363,126 ราย

ผู้ป่วยยืนยันสะสมตั้งแต่ปี 63
391,989 ราย

ประวัติเสีย

7,443 ราย

2,470 ราย

127 ราย

42 ราย

รวม 10,082 ราย

หายป่วยแล้ว

+6,327 ราย

หายป่วยสะสม **250,758** ราย

หายป่วยสะสมตั้งแต่ปี 63 **278,184** ราย

ผู้รับวัคซีน

ฉีดแล้ว **14,130,489** โดส

+272,653 ราย

เข็มที่ 1 สะสม **10,697,578** ราย

+31,481 ราย

เข็มที่ 2 สะสม **3,432,911** ราย

ข้อมูล 28 ก.พ. - 16 ก.ค. 2564

เสียชีวิต

+141 คน

เสียชีวิตสะสม **3,146** คน **0.87 %**

เสียชีวิตสะสมตั้งแต่ปี 63 **3,240** คน **0.83 %**

ผู้ป่วยรักษาอยู่

110,565 ราย

ใน sw. **63,542** ราย

sw.สนาม **47,023** ราย

อาการหนัก **3,454** ราย

(ใส่เครื่องช่วยหายใจ **839** ราย)

สรุปผลการฉีดวัคซีนโควิด 19

ผลการให้บริการวัคซีน วันที่ 16 กรกฎาคม 2564 เวลา 18.00 น.

จำนวนผู้ได้รับวัคซีน		เพิ่มขึ้นวันนี้		ตั้งแต่วันที่ 7 มิ.ย. 2564		ตั้งแต่วันที่ 28 ก.พ. 2564	
		เพิ่มขึ้น +	307,134 โดส	สะสม	10,029,968 โดส	สะสม	14,130,489 โดส
จำแนก รายเข็ม	เข็มที่ 1	รายใหม่ +	272,653 ราย	สะสม	7,927,331 ราย	สะสม	10,697,578 ราย
	เข็มที่ 2	รายใหม่ +	34,481 ราย	สะสม	2,102,637 ราย	สะสม	3,432,911 ราย





ผู้ติดเชื้อ COVID-19 ระลอกใหม่เมษายน 2564 ประเทศไทย วันที่ 1 เม.ย. – 17 ก.ค.64 เวลา 00:00 น.

ผู้ป่วย-ติดเชื้อรายใหม่วันนี้

ผู้ป่วย-ติดเชื้อสะสม

เสียชีวิต

ประเทศไทย

+10,082
ราย
(ใน-ต่างประทศ)

363,126
ราย
(ใน-ต่างประทศ)

+141
คน

+42
ราย
(ต่างประทศ)

1,946
ราย
(ต่างประทศ)

เสียชีวิต
3,146
คน
สะสม

กรุงเทพมหานคร
และปริมณฑล

ในประเทศ
(ไม่รวมเรือนจำ) **+4,841**
ราย

ในประเทศ
(ไม่รวมเรือนจำ) **192,047**
ราย

ในประเทศ
(ไม่รวมเรือนจำ) **+108**
คน

4 จังหวัดภาคใต้

ในประเทศ
(ไม่รวมเรือนจำ) **+824**
ราย

ในประเทศ
(ไม่รวมเรือนจำ) **21,763**
ราย

ในประเทศ
(ไม่รวมเรือนจำ) **+9**
คน

จังหวัดอื่น (67 จังหวัด)

ในประเทศ
(ไม่รวมเรือนจำ) **+4,248**
ราย

ในประเทศ
(ไม่รวมเรือนจำ) **108,159**
ราย

ในประเทศ
(ไม่รวมเรือนจำ) **+24**
คน

เรือนจำและที่ต้องขัง

เรือนจำและ
ที่ต้องขัง **+127**
ราย

เรือนจำและ
ที่ต้องขัง **39,211**
ราย

เรือนจำและ
ที่ต้องขัง **+0**
คน



ผู้ป่วยโรคโควิด-19 เสียชีวิต ของประเทศไทย รายงานวันที่ 17 ก.ค. 64 (+141 ราย)

จังหวัด (จำนวนผู้ป่วยเสียชีวิต)	รวม	โรคประจำตัว/ปัจจัยเสี่ยงต่อความรุนแรงของโรค	ปัจจัยเสี่ยงต่อการติดเชื้อโควิด 19
กรุงเทพมหานคร (71) นนทบุรี (18) สมุทรสาคร (7) ปทุมธานี (6) นครปฐม (5) สมุทรปราการ (1)	108	<ul style="list-style-type: none"> • ความดันโลหิตสูง (82) • เบาหวาน (63) 	<ul style="list-style-type: none"> • อาศัย/เข้าพื้นที่ระบาด (44) • คนในครอบครัว (34)
นราธิวาส (3) ปัตตานี (3) ยะลา (2) สงขลา (1)	9	<ul style="list-style-type: none"> • โรคไต (31) • ไขมันในเลือดสูง (27) 	<ul style="list-style-type: none"> • คนอื่นๆ (32) (เพื่อน เพื่อนบ้าน ร่วมงาน ศูนย์พักพิง)
ฉะเชิงเทรา (2) ตราด (2) ปราจีนบุรี (2) สระแก้ว (1)	7	<ul style="list-style-type: none"> • โรคหัวใจ (12) 	<ul style="list-style-type: none"> • ไปที่แออัดพลุกพล่าน (14) (ตลาด รพ.)
อุบลราชธานี (4) กาญจนบุรี (3) อุดรธานี (2) เชียงราย กำแพงเพชร ชัยภูมิ นครนายก อ่างทอง นครพนม นครราชสีมาหนองบัวลำภู (1)	17	<ul style="list-style-type: none"> • หลอดเลือดสมอง (6) • โรคปอด มะเร็ง (5) อ้วน (4) • ตั้งครรภ์ 34wk (1) • ไม่มีโรคประจำตัว (14) 	<ul style="list-style-type: none"> • อาชีพเสี่ยง (1) (แท็กซี่) • ระบุไม่ชัดเจน (16)

- ชาย 73 ราย หญิง 68 ราย
- ค่ามัธยฐานของอายุ 64 ปี (24 – 96 ปี)
- ไทย 65 ราย ลาว(1) กัมพูชา(1) เวียดนาม(1)

ค่ามัธยฐานระยะเวลา (วันที่ทราบผลติดเชื้อ – เสียชีวิต)
8 วัน (นานสุด 44 วัน) - 31 ราย (22%) มากกว่า 14 วัน
 - 48 ราย (34%) ตั้งแต่ 7 -14 วัน - 62 ราย (44%) ไม่เกิน 6 วัน
 เสียชีวิตที่บ้าน 2 ราย (นนทบุรี ปราจีนบุรี พบเชื้อหลังเสียชีวิต)

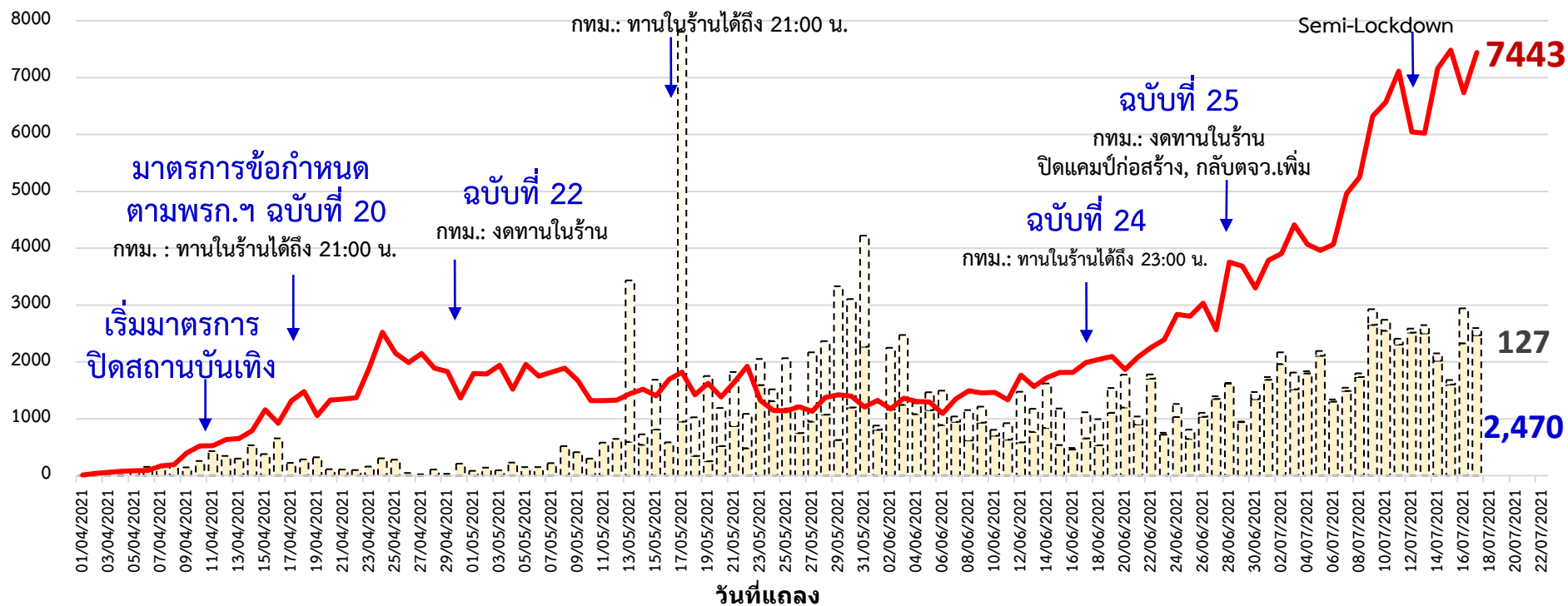


จำนวนผู้ป่วย/ผู้ติดเชื้อใหม่โรคโควิด 19 จากระบบเฝ้าระวัง และระบบบริการ และค้นหาในชุมชน รายวัน

ในประเทศไทย ระลอก เมษายน 2564 (วันที่ 1 เม.ย. – 17 ก.ค. 2564)

▒▒▒ ผู้ติดเชื้อจากการเฝ้าระวังเชิงรุก
 ▒▒▒ ผู้ติดเชื้อในเรือนจำและที่ดงซัง
 — ผู้ป่วย/ผู้ติดเชื้อใหม่ ในระบบฯ

จำนวนผู้ป่วย/ผู้ติดเชื้อ (ราย)





ผู้เดินทางมาจากต่างประเทศ รวม 42 ราย

ผู้เดินทางมาจากต่างประเทศ คัดกรอง ณด่านฯ และเข้ารพ./สถานกักกันทุกประเภท (42 ราย)

ประเทศต้นทาง	เดินทางมาถึงไทย / ผู้ติดเชื้อเที่ยวบินเดียวกัน	ลักษณะผู้ติดเชื้อ	การตรวจหาเชื้อ	เข้าพัก / รพ.
อินเดีย (5 ราย)	29 มิ.ย. 64 / 10 ราย	เพศชาย 2 ราย อายุ 43, 44 ปี เพศหญิง 3 ราย อายุระหว่าง 20 - 69 ปี สัญชาติ ไทย (5) อาชีพ ธุรกิจส่วนตัว (1) แม่บ้าน (1) พนักงานบริษัท (1) ไม่ระบุ (2)	6 ก.ค. 64 (Day 7) ผลพบเชื้อ ไม่มีอาการ (5)	SQ กทม. / รพ.เอกชน กทม. (5)
สหรัฐอเมริกา (2 ราย)	3 ก.ค. 64	เพศชาย อายุ 36 ปี สัญชาติ ไทย	15 ก.ค. 64 (Day 12) ผลพบเชื้อ ไม่มีอาการ	Sandbox ภูเก็ต / รพ.เอกชน ภูเก็ต
	11 ก.ค. 64	เพศชาย อายุ 40 ปี สัญชาติ ไทย อาชีพ นักวิจัย	15 ก.ค. 64 (Day 4) ผลพบเชื้อ ไม่มีอาการ	Sandbox ภูเก็ต / รพ.เอกชน ภูเก็ต
เมียนมา (25 ราย)	12 ก.ค. 64 / ช่องทางธรรมชาติ	เพศชาย 13 ราย อายุระหว่าง 21 - 34 ปี เพศหญิง 7 ราย อายุระหว่าง 26 - 31 ปี สัญชาติ ไทย (20) อาชีพ พนักงานออนไลน์ (20)	13 ก.ค. 64 (Day 1) ผลพบเชื้อ ไม่มีอาการ (20)	LQ ตาก (20)
	13 ก.ค. 64 / ช่องทางธรรมชาติ	เพศชาย 1 ราย อายุ 22 ปี เพศหญิง 2 ราย อายุ 24, 41 ปี สัญชาติ ไทย (3) อาชีพ รับจ้าง (3)	13 ก.ค. 64 (Day 0) ผลพบเชื้อ ไม่มีอาการ (3)	LQ ตาก / รพ.แม่สอด (3)
		เพศหญิง 2 ราย อายุ 30, 50 ปี สัญชาติ เมียนมา (2) อาชีพ ไม่ระบุ (2)	14 ก.ค. 64 (Day 1) ผลพบเชื้อ ไม่มีอาการ (2)	รพ.เอกชน เชียงราย (2)



ผู้เดินทางมาจากต่างประเทศ รวม 42 ราย (ต่อ)

ผู้เดินทางมาจากต่างประเทศ คัดกรอง ณ ด่านฯ และเข้ารับ./สถานกักกันทุกประเภท (42 ราย) ต่อ

ประเทศต้นทาง	เดินทางมาถึงไทย / ผู้ติดเชื้อเที่ยวบินเดียวกัน	ลักษณะผู้ติดเชื้อ	การตรวจหาเชื้อ	เข้าพัก / รพ.
กัมพูชา (10 ราย)	7 ก.ค. 64 / ช่องทางธรรมชาติ	เพศชาย 1 ราย อายุ 23 ปี เพศหญิง 3 ราย อายุระหว่าง 20 – 35 ปี สัญชาติ ไทย (4) อาชีพ ไม่ระบุ (4)	15 ก.ค. 64 (Day 8) ผลพบเชื้อ ไม่มีอาการ (4)	LQ สระแก้ว / รพ.อรัญประเทศ (4)
	13 ก.ค. 64 / ช่องทางธรรมชาติ	เพศชาย 1 ราย อายุ 17 ปี เพศหญิง 2 ราย อายุ 24, 29 ปี สัญชาติ ไทย (3) อาชีพ พนักงานออนไลน์ (3)	15 ก.ค. 64 (Day 2) ผลพบเชื้อ ไม่มีอาการ (3)	LQ สระแก้ว / รพ.อรัญประเทศ (3)
	14 ก.ค. 64 / ช่องทางธรรมชาติ	เพศชาย อายุ 33 ปี สัญชาติ ไทย อาชีพ รับจ้าง	14 ก.ค. 64 (Day 0) ผลพบเชื้อ ไม่มีอาการ	LQ จันทบุรี / รพ.พระปกเกล้า
	15 ก.ค. 64 / ช่องทางธรรมชาติ	เพศหญิง อายุ 24 ปี สัญชาติ ไทย อาชีพ รับเหมาก่อสร้าง เพศชาย อายุ 39 ปี สัญชาติ ไทย อาชีพ รับจ้าง	15 ก.ค. 64 (Day 0) ผลพบเชื้อ ไม่มีอาการ (2)	รพ.เอกชน สระแก้ว LQ สระแก้ว / รพ.อรัญประเทศ



จำนวนผู้ติดเชื้อโควิดในประเทศไทยใหม่ วันที่ 17 ก.ค.64 จำนวน 10 อันดับแรก

อันดับที่	จังหวัด	รายวัน 17 ก.ค.	รวมตั้งแต่ วันที่ 1 เม.ย. - 17 ก.ค.	
1	กรุงเทพมหานคร	2,302	110,628	=
2	สมุทรปราการ	849	26,616	↑
3	สมุทรสาคร	680	16,320	↓
4	ชลบุรี	659	14,713	=
5	นนทบุรี	471	16,653	=
6	นครปฐม	288	7,725	↑
7	สงขลา	286	7,852	↑
8	ปทุมธานี	251	14,105	=
9	ฉะเชิงเทรา	245	5,026	↓
10	ยะลา	196	4,633	↓



จำนวนผู้ติดเชื้อโควิดในประเทศรายใหม่ และสะสม วันที่ 1 เม.ย. 64 – 17 ก.ค. 64

ที่	จังหวัด	1 เม.ย. – 10 ก.ค.	11-ก.ค.	12-ก.ค.	13-ก.ค.	14-ก.ค.	15-ก.ค.	16-ก.ค.	17-ก.ค.	รวม
รวมทั้งประเทศ (ยกเว้นผู้เดินทางเข้าราชอาณาจักร)		296,164	9,521	8,632	8,673	9,309	9,164	9,677	10,040	361,180
1. ในเรือนจำ		37,939	103	73	146	129	79	615	127	39,211
2. นอกเรือนจำ		258,225	9,418	8,559	8,527	9,180	9,085	9,062	9,913	321,969
2.1 จังหวัดอื่น		99,412	3,876	4139	3,903	4,318	4,496	4,706	5,072	129,922
2.2 รวม กทม. ปริมณฑล		158,813	5,542	4,420	4,624	4,862	4,589	4,356	4,841	192,047
2.2.1	กรุงเทพมหานคร	93,804	2,741	2,399	2,631	2,332	2,224	2,195	2,302	110,628
2.2.2	ปริมณฑล (5 จังหวัด)	65,009	2,801	2,021	1,993	2,530	2,365	2,161	2,539	81,419

หมายเหตุ * ปรับข้อมูลจำนวนผู้ติดเชื้อ เฉพาะกลุ่มผู้ติดเชื้อภายในประเทศ ไม่รวมกลุ่มขนส่งสินค้า ยืนยันผลการติดเชื้อจากการสอบสวนโรคในระบบรายงาน ในช่วงต้นการระบาดระลอกใหม่



จำนวนผู้ติดเชื้อโควิดในประเทศไทยรายใหม่ และสะสม วันที่ 1 เม.ย. 64 – 17 ก.ค. 64 เวลา 01:00 น.

ที่	จังหวัด	1 เม.ย. - 10 ก.ค.	11-ก.ค.	12-ก.ค.	13-ก.ค.	14-ก.ค.	15-ก.ค.	16-ก.ค.	17-ก.ค.	รวม(ราย)
รวม		296,164	9,521	8,632	8,673	9,309	9,164	9,677	10,040	361,180
1	กรุงเทพมหานคร	93,804	2,741	2,399	2,631	2,332	2,224	2,195	2,302	110,628
2	เรือนจำฯ	37,939	103	73	146	129	79	615	127	39,211
3	สมุทรปราการ	21,732	642	405	529	1,006	846	607	849	26,616
4	นนทบุรี	13,836	338	313	537	347	355	456	471	16,653
5	สมุทรสาคร	12,055	563	591	561	577	640	653	680	16,320
6	ชลบุรี	11,249	381	399	459	513	523	530	659	14,713
7	ปทุมธานี	11,286	1,108	397	189	398	233	243	251	14,105
8	เพชรบุรี	9,508	52	91	82	73	98	88	75	10,067
9	สงขลา	6,510	252	188	150	107	181	178	286	7,852
10	นครปฐม	6,100	150	315	177	202	291	202	288	7,725
11	ปัตตานี	4,096	215	215	95	195	269	191	194	5,470
12	ฉะเชิงเทรา	3,488	170	129	93	339	188	374	245	5,026
13	ยะลา	3,385	157	201	112	158	160	264	196	4,633
14	เชียงใหม่	4,309	31	31	19	30	48	66	76	4,610
15	พระนครศรีอยุธยา	3,504	101	97	73	94	67	68	74	4,078

หมายเหตุ * ปรับข้อมูลจำนวนผู้ติดเชื้อ เฉพาะกลุ่มผู้ติดเชื้อภายในประเทศ ไม่รวมกลุ่มขนส่งสินค้า ยืนยันผลการติดเชื้อจากการสอบสวนโรคในระบบรายงาน ในช่วงต้นการระบาดระลอกใหม่ และไม่นับผู้ป่วยในสถานกักกัน



จำนวนผู้ติดเชื้อโควิดในประเทศรายใหม่ และสะสม วันที่ 1 เม.ย. 64 – 17 ก.ค. 64 เวลา 01:00 น.

ที่	จังหวัด	1 เม.ย. - 10 ก.ค.	11-ก.ค.	12-ก.ค.	13-ก.ค.	14-ก.ค.	15-ก.ค.	16-ก.ค.	17-ก.ค.	รวม(ราย)
16	นราธิวาส	2,838	91	85	178	191	172	140	148	3,843
17	ประจวบคีรีขันธ์	3,373	35	79	99	71	59	48	63	3,827
18	สระบุรี	2,602	178	115	51	65	65	68	65	3,209
19	ราชบุรี	2,159	112	158	88	103	117	128	149	3,014
20	ระยอง	2,304	67	88	96	55	118	137	90	2,955
21	นครราชสีมา	1,791	52	123	101	138	76	98	94	2,473
22	สุราษฎร์ธานี	2,175	31	27	27	25	26	26	60	2,397
23	นครศรีธรรมราช	1,713	36	21	67	13	51	45	41	1,987
24	ตาก	1,678	43	18	68	57	35	38	38	1,975
25	ลพบุรี	1,348	123	87	50	52	53	60	62	1,835
26	ตรัง	1,725	6	11	10	8	34	6	25	1,825
27	ปราจีนบุรี	1,228	42	82	71	86	61	63	92	1,725
28	สุพรรณบุรี	1,198	59	69	55	61	98	72	87	1,699
29	ระนอง	1,540	12	11	11	16	15	12	6	1,623
30	สุรินทร์	771	162	114	118	80	108	116	139	1,608

หมายเหตุ * ปรับข้อมูลจำนวนผู้ติดเชื้อ เฉพาะกลุ่มผู้ติดเชื้อภายในประเทศ ไม่รวมกลุ่มขนส่งสินค้า ยืนยันผลการติดเชื้อจากการสอบสวนโรคในระบบรายงาน ในช่วงต้นการระบาดระลอกใหม่ และไม่นับผู้ป่วยในสถานกักกัน



จำนวนผู้ติดเชื้อโควิดในประเทศไทยรายใหม่ และสะสม วันที่ 1 เม.ย. 64 – 17 ก.ค. 64 เวลา 01:00 น.

ที่	จังหวัด	1 เม.ย. - 10 ก.ค.	11-ก.ค.	12-ก.ค.	13-ก.ค.	14-ก.ค.	15-ก.ค.	16-ก.ค.	17-ก.ค.	รวม(ราย)
31	อุบลราชธานี	930	81	63	82	79	83	102	115	1,535
32	อุดรธานี	1,032	53	105	126	50	27	121	21	1,535
33	นครสวรรค์	1,069	33	77	58	57	79	81	67	1,521
34	ศรีสะเกษ	870	90	104	87	107	101	72	66	1,497
35	ขอนแก่น	1,011	52	74	78	83	50	90	44	1,482
36	จันทบุรี	1,229	33	13	22	26	23	33	36	1,415
37	กาญจนบุรี	816	52	62	48	39	95	57	143	1,312
38	บุรีรัมย์	666	58	87	109	77	104	92	93	1,286
39	เชียงราย	1,123	17	19	18	23	24	23	37	1,284
40	มหาสารคาม	771	52	50	53	110	66	65	91	1,258
41	ร้อยเอ็ด	745	59	63	72	64	97	62	92	1,254
42	นครนายก	813	44	68	75	61	48	54	90	1,253
43	ชัยภูมิ	773	42	77	54	49	52	76	61	1,184
44	สระแก้ว	850	40	41	48	34	64	33	64	1,174
45	สมุทรสงคราม	840	24	29	24	27	20	34	47	1,045
46	อ่างทอง	620	37	75	51	33	45	53	54	968

หมายเหตุ * ปรับข้อมูลจำนวนผู้ติดเชื้อ เฉพาะกลุ่มผู้ติดเชื้อภายในประเทศ ไม่รวมกลุ่มขนส่งสินค้า ยืนยันผลการติดเชื้อจากการสอบสวนโรคในระบบรายงาน ในช่วงต้นการระบาดระลอกใหม่ และไม่นับผู้ป่วยในสถานกักกัน



จำนวนผู้ติดเชื้อโควิดในประเทศไทยรายใหม่ และสะสม วันที่ 1 เม.ย. 64 – 17 ก.ค. 64 เวลา 01:00 น.

ที่	จังหวัด	1 เม.ย. - 10 ก.ค.	11-ก.ค.	12-ก.ค.	13-ก.ค.	14-ก.ค.	15-ก.ค.	16-ก.ค.	17-ก.ค.	รวม(ราย)
47	กำแพงเพชร	565	58	52	38	54	80	37	51	935
48	กาฬสินธุ์	441	65	40	62	66	59	77	92	902
49	กระบี่	691	42	27	75	33	10	5	8	891
50	พิษณุโลก	598	31	17	27	63	46	31	37	850
51	เพชรบูรณ์	506	48	31	48	33	59	69	51	845
52	ภูเก็ต	769	9	2	1	1	7	11	7	807
53	สกลนคร	454	35	48	48	58	41	59	20	763
54	พัทลุง	657	10	13	4	13	7	13	21	738
55	นครพนม	375	36	63	51	43	59	29	70	726
56	สุโขทัย	359	42	18	24	61	71	41	85	701
57	ลำปาง	443	38	21	13	35	42	29	22	643
58	ยโสธร	353	29	36	16	33	46	64	50	627
59	ตราด	402	21	25	15	34	19	24	22	562
60	พิจิตร	308	14	30	15	37	28	47	63	542
61	เลย	295	18	19	32	16	23	21	15	439
62	หนองบัวลำภู	241	35	31	16	42	30	13	29	437

หมายเหตุ * ปรับข้อมูลจำนวนผู้ติดเชื้อ เฉพาะกลุ่มผู้ติดเชื้อภายในประเทศ ไม่รวมกลุ่มขนส่งสินค้า ยืนยันผลการติดเชื้อจากการสอบสวนโรคในระบบรายงาน ในช่วงต้นการระบาดระลอกใหม่ และไม่นับผู้ป่วยในสถานกักกัน



จำนวนผู้ติดเชื้อโควิดในประเทศไทยรายใหม่ และสะสม วันที่ 1 เม.ย. 64 – 17 ก.ค. 64 เวลา 01:00 น.

ที่	จังหวัด	1 เม.ย. - 10 ก.ค.	11-ก.ค.	12-ก.ค.	13-ก.ค.	14-ก.ค.	15-ก.ค.	16-ก.ค.	17-ก.ค.	รวม(ราย)
63	พังงา	350	5	7	23	8	3	10	9	415
64	อุดรดิตถ์	228	16	26	28	18	46	25	25	412
65	ลำพูน	326	2	4	3	9	9	8	15	376
66	ชุมพร	230	13	10	13	12	16	36	44	374
67	สิงห์บุรี	268	8	16	16	9	11	19	18	365
68	อุทัยธานี	212	18	23	9	29	28	28	14	361
69	น่าน	193	20	38	25	30	23	14	17	360
70	พะเยา	245	9	17	10	10	24	8	26	349
71	ชัยนาท	205	15	13	21	10	19	23	22	328
72	หนองคาย	187	15	3	15	17	29	16	42	324
73	สตูล	218	5	9	5	14	10	8	46	315
74	มุกดาหาร	153	23	11	12	48	17	18	20	302
75	แพร่	163	8	18	17	19	16	16	26	283
76	อำนาจเจริญ	184	9	13	21	8	3	36	6	280
77	บึงกาฬ	85	2	8	21	5	11	4	10	146
78	แม่ฮ่องสอน	58	2	4	1	1	4	3	4	77

หมายเหตุ * ปรับข้อมูลจำนวนผู้ติดเชื้อ เฉพาะกลุ่มผู้ติดเชื้อภายในประเทศ ไม่รวมกลุ่มขนส่งสินค้า ยืนยันผลการติดเชื้อจากการสอบสวนโรคในระบบรายงาน ในช่วงต้นการระบาดระลอกใหม่ และไม่นับผู้ป่วยในสถานกักกัน

การระบาดที่พบในจังหวัดที่มีรายงานผู้ป่วยเพิ่มขึ้น ประจำวันที่ 17 กรกฎาคม พ.ศ. 2564

จังหวัด	พื้นที่	สถานที่เกิดการระบาด	วันที่เริ่มพบการระบาด	ผู้ป่วยรายใหม่	ยอดสะสมใน cluster
สมุทรสาคร	เมืองสมุทรสาคร	โรงงานอาหารกระป๋อง	4 ก.ค.	10	73 ราย
	เมืองสมุทรสาคร	โรงงานอาหารกระป๋อง	10 ก.ค.	25	37 ราย
	เมืองสมุทรสาคร	โรงงานอาหารกระป๋อง	10 ก.ค.	17	42 ราย
	กระทุ่มแบน	โรงงานยางรถยนต์	13 ก.ค.	23	46 ราย
	เมืองสมุทรสาคร	โรงงานอาหารทะเลแช่แข็ง	16 ก.ค.	39	39 ราย (คลัสเตอร์ใหม่)
ชลบุรี	เมืองชลบุรี	บริษัทชิ้นส่วนโลหะ	16 ก.ค.	13	13 ราย (คลัสเตอร์ใหม่)
นนทบุรี	บางบัวทอง	คลังห้างซูเปอร์มาร์เก็ต	12 ก.ค.	59	379 ราย
	บางบัวทอง	โรงงานเฟอร์นิเจอร์	16 ก.ค.	20	20 ราย (คลัสเตอร์ใหม่)
	บางกรวย	แคมป์ก่อสร้าง	16 ก.ค.	16	16 ราย (คลัสเตอร์ใหม่)
นครปฐม	สามพราน	โรงงานเครื่องหอม	16 ก.ค.	15	15 ราย (คลัสเตอร์ใหม่)

การระบาดที่พบในจังหวัดที่มีรายงานผู้ป่วยเพิ่มขึ้น ประจำวันที่ 17 กรกฎาคม พ.ศ. 2564

จังหวัด	พื้นที่	สถานที่เกิดการระบาด	วันที่เริ่มพบการระบาด	ผู้ป่วยรายใหม่	ยอดสะสมใน cluster
ปทุมธานี	ลาดหลุมแก้ว	โรงงานผลิตอาหาร	27 มิ.ย.	8	40 ราย
12 จังหวัด	ยะลา ปัตตานี ภูเก็ต นราธิวาส สงขลา สตูล กระบี่ พัทลุง พังงา สุราษฎร์ธานี นครศรีธรรมราช ตรัง	มัรกัส ตะวะห์ โรงเรียน ปอเนาะ	4 มิ.ย.	26	1,052 ราย
ปราจีนบุรี	เมืองปราจีนบุรี	บริษัทแผงวงจร อิเล็กทรอนิกส์	13 ก.ค.	15	24 ราย
	ศรีมหาโพธิ์	โรงงานจอทีวี	16 ก.ค.	25	25 ราย (คลัสเตอร์ใหม่)
ราชบุรี	เมืองราชบุรี	ตลาดศรีเมือง	10 ก.ค.	43	178 ราย

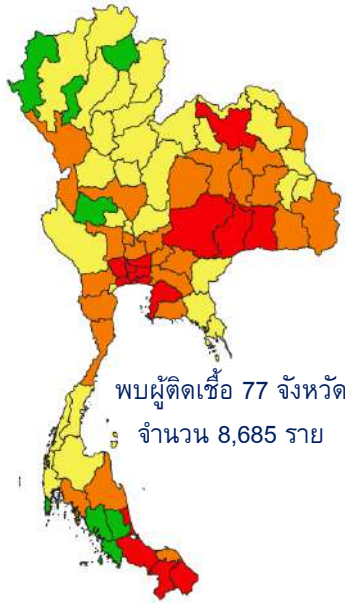
การระบาดที่พบในจังหวัดที่มีรายงานผู้ป่วยเพิ่มขึ้น ประจำวันที่ 17 กรกฎาคม พ.ศ. 2564

จังหวัด	พื้นที่	สถานที่เกิดการระบาด	วันที่เริ่มพบการระบาด	ผู้ป่วยรายใหม่	ยอดสะสมใน cluster
พระนครศรีอยุธยา	อุทัย	บริษัทชิ้นส่วนอิเล็กทรอนิกส์	26 มิ.ย.	13	135 ราย
	พระนครศรีอยุธยา	ตลาดเจ้าพรหม	16 ก.ค.	7	7 ราย (คลัสเตอร์ใหม่)
	วังน้อย	โรงงานเครื่องกลึง	16 ก.ค.	9	9 ราย (คลัสเตอร์ใหม่)
สระบุรี	แก่งคอย	โรงงานปูน	16 ก.ค.	12	12 ราย (คลัสเตอร์ใหม่)
กาญจนบุรี	ท่ามะกา	โรงงานผลไม้กระป๋อง	16 ก.ค.	47	47 ราย (คลัสเตอร์ใหม่)



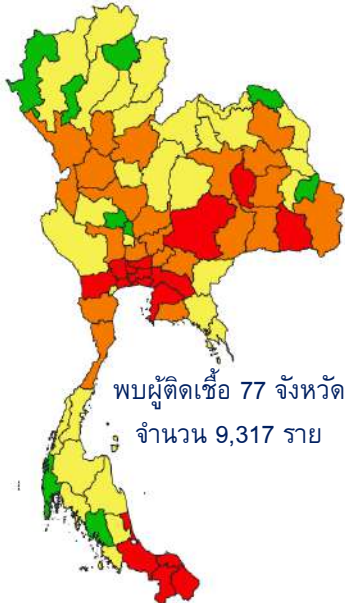
แผนที่แสดงจังหวัดการพบผู้ติดเชื้อรายวัน

13 ก.ค. 64



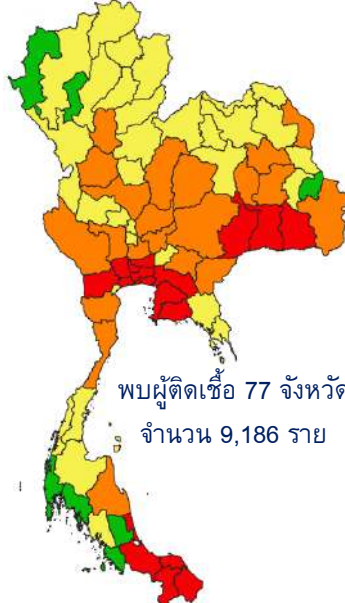
พบผู้ติดเชื้อ 77 จังหวัด
จำนวน 8,685 ราย

14 ก.ค. 64



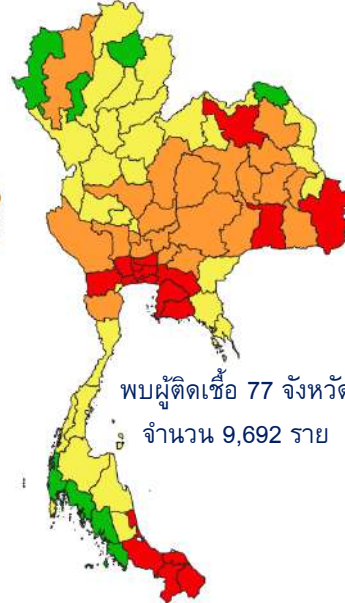
พบผู้ติดเชื้อ 77 จังหวัด
จำนวน 9,317 ราย

15 ก.ค. 64



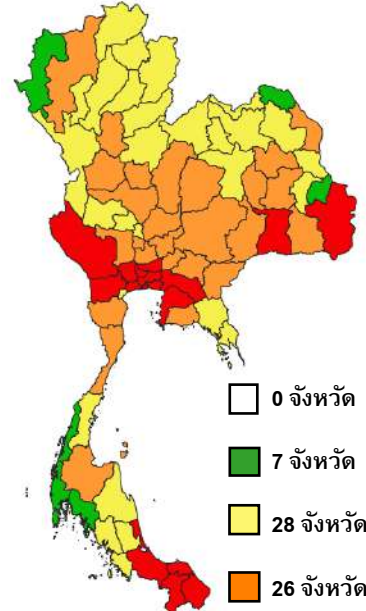
พบผู้ติดเชื้อ 77 จังหวัด
จำนวน 9,186 ราย

16 ก.ค. 64



พบผู้ติดเชื้อ 77 จังหวัด
จำนวน 9,692 ราย

17 ก.ค. 64



- 0 จังหวัด
- 7 จังหวัด
- 28 จังหวัด
- 26 จังหวัด
- 16 จังหวัด

พบผู้ติดเชื้อ 77 จังหวัด

0 ราย 1 - 10 ราย 11 - 50 ราย 51 - 100 ราย > 100 ราย

