



สถานการณ์ โรคติดเชื้อไวรัสโคโรนา 2019 Coronavirus Disease 2019 (COVID-19)

ศูนย์บริหารสถานการณ์ โควิด-19 (ศบค.)

วันที่ 16 กันยายน 2565



**สถานการณ์
COVID – 19
ประจำวัน**



สถานการณ์ COVID-19 ทั่วโลก 226 ประเทศ 2 เขตบริหารพิเศษ 2 เรือสำราญ

MAIN

Confirmed

615,979,148

481,151

Severe

40,836

-174 (0.01%)

Recovered

595,109,820

674,058 (96.61%)

Deaths

6,525,356

1,325 (1.06%)

Weekly

3,237,829

4,777,541

10,915

#	PLACES	CONFIRMED	NEW CASES	DEATHS	NEW DEATHS	Deaths in the last 7 days/1M pop	#	PLACES	CONFIRMED	NEW CASES	DEATHS	NEW DEATHS	Deaths in the last 7 days/1M pop
1	USA	97,430,411	40,692	1,078,018	249	6.00	11	Turkey	16,852,382	0	101,068	0	0.60
2	India	44,519,705	3,226	528,250	0	0.10	12	Spain	13,374,116	0	113,279	0	5.00
3	France	34,831,399	33,263	154,644	33	3.00	13	Vietnam	11,450,999	2,963	43,137	5	0.10
4	Brazil	34,610,590	7,928	685,258	79	2.00	14	Australia	10,124,671	1,796	14,475	17	7.00
5	Germany	32,643,742	38,749	148,845	117	7.00	15	Argentina	9,697,763	0	129,830	0	0.50
6	S. Korea	24,316,302	71,432	27,725	72	7.00	16	Netherlands	8,401,272	0	22,620	0	0.50
7	UK	23,585,305	4,334	189,484	59	6.00	17	Iran	7,541,586	624	144,258	15	2.00
8	Italy	22,114,423	17,973	176,464	60	6.00	18	Mexico	7,068,348	2,942	329,868	26	1.00
9	Japan	20,399,933	99,546	43,177	192	11.00	19	Indonesia	6,402,686	2,651	157,849	21	0.40
10	Russia	20,265,004	56,126	385,727	99	5.00	20	Colombia	6,304,317	0	141,708	0	0.00

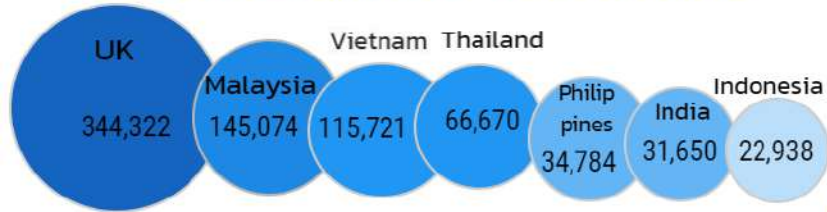
หมายเหตุ : ปรับรายงานตามอันดับเป็นตัวเลขผู้ติดเชื้อรายวัน (บางประเทศไม่รายงานผู้ติดเชื้อเป็นรายวัน)

(ข้อมูล ณ วันที่ 16 กันยายน 2565 เวลา 09.00 น.) ที่มา : worldometers



สถานการณ์ COVID-19 ประเทศไทยในทวีปเอเชีย

อัตราป่วยสะสมต่อประชากร 1 ล้านคน



อัตราตายสะสมต่อประชากร 1 ล้านคน



#	PLACES	CONFIRMED	NEW CASES	DEATHS	NEW DEATHS	Deaths in the last 7 days/1M pop
2	India	44,519,705	3,226	528,250	0	0.10
6	S. Korea	24,316,302	71,432	27,725	72	7.00
9	Japan	20,399,933	99,546	43,177	192	11.00
13	Vietnam	11,450,999	2,963	43,137	5	0.10
19	Indonesia	6,402,686	2,651	157,849	21	0.40
27	Malaysia	4,813,702	2,375	36,299	3	0.90
28	DPRK	4,772,813	0	74	0	-
29	Thailand	4,672,146	837	32,603	12	2.00
38	Philippines	3,913,536	2,141	62,447	31	2.00
45	Bangladesh	2,016,583	438	29,337	1	0.00
46	Singapore	1,869,591	2,423	1,605	1	0.70
53	Pakistan	1,571,530	117	30,604	1	0.00
84	Myanmar	617,998	259	19,444	0	0.00
108	China	247,885	167	5,226	0	0.00
111	Brunei	224,610	0	225	0	0.00
113	Laos	215,272	115	757	0	0.00
125	Cambodia	137,745	6	3,056	0	0.00

หมายเหตุ : ปรับรายงานตามอันดับเป็นตัวเลขผู้ติดเชื้อรายวัน (บางประเทศไม่รายงานผู้ติดเชื้อเป็นรายวัน)

(ข้อมูล ณ วันที่ 16 กันยายน 2565 เวลา 09.00 น.) ที่มา : worldometers

รายงานสถานการณ์ COVID-19 ในประเทศไทย

ระลอกเดือนมกราคม 2565 ข้อมูลตั้งแต่วันที่ 1 ม.ค. - 16 ก.ย. 65

ผู้ป่วยในรายใหม่วันนี้

ผู้ป่วยยืนยันสะสม

หายป่วยแล้ว

เสียชีวิต

โดย PCR และ ATK

+837 ราย

2,448,711 ราย

+1,087 ราย

+12 คน

ติดเชื้อ
ในประเทศ

836 ราย

ติดเชื้อจาก
ต่างประเทศ

- ราย

ผู้ป่วยยืนยันสะสมตั้งแต่ปี 63

4,672,146 ราย

หายป่วยสะสม 2,460,902 ราย

หายป่วยสะสมตั้งแต่ปี 63

4,629,396 ราย

เสียชีวิตสะสม

10,905 คน

เสียชีวิตสะสมตั้งแต่ปี 63

32,603 คน

จากเรือนจำ/
ที่ต้องขัง

1 ราย

ประวัติเสี่ยง

836 ราย

- ราย

1 ราย

- ราย

รวม 837 ราย

ผู้ป่วยรายใหม่

จากระบบเฝ้าระวังและระบบบริการฯ

ค้นหาผู้ติดเชื้อเชิงรุกในชุมชน

จากเรือนจำ / ที่ต้องขัง

ผู้ที่เดินทางจากต่างประเทศ

ผู้รับวัคซีน

ฉีดแล้ว 143,073,146 โดส

ที่มา : MOPH-IC



เข็มที่ 1

+2,574 ราย

สะสม 57,295,371 ราย



เข็มที่ 2

+4,741 ราย

สะสม 53,783,744 ราย



เข็มที่ 3

+11,815 ราย

สะสม 32,000,031 ราย

ข้อมูล 28 ก.พ.2564 - 15 ก.ย. 2565

ผู้ป่วยรักษาอยู่

10,147 ราย

ใน sw.

6,145 ราย

sw.สนามและอื่นๆ

4,002 ราย

อาการหนัก
(ใส่เครื่องช่วยหายใจ) 664 ราย
332 ราย)

ครองเตียงระดับ 2-3 : 9.60

สถานการณ์ COVID-19 ในประเทศไทย

ผู้ติดเชื้อ ผู้ป่วยปอดอักเสบ ผู้ป่วยใส่ท่อช่วยหายใจ และผู้เสียชีวิต

ผู้ป่วยรายวัน (เฉลี่ย 14 วัน)




แหล่งข้อมูลและจัดทำโดย
กรมควบคุมโรค กระทรวงสาธารณสุข

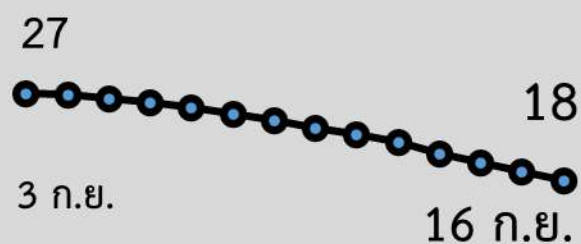
ผู้ป่วยปอดอักเสบ



ใส่ท่อช่วยหายใจ



ผู้ป่วยเสียชีวิต (เฉลี่ย 14 วัน)



กลุ่ม 608 : 12 ราย
ยังไม่ได้รับวัคซีน Booster dose : 9 ราย



ผู้ป่วยโรคโควิด-19 เสียชีวิต ของประเทศไทย รายงานวันที่ 16 ก.ย. 65 (12 ราย)

จังหวัด	รวม (ราย)
กรุงเทพมหานคร	2
สมุทรปราการ(1) นครปฐม(1)	2
หนองคาย(2)	2
แพร่(1)	1
นครศรีธรรมราช(2) ปัตตานี(1)	3
สิงห์บุรี(1) พระนครศรีอยุธยา(1)	2

- ชาย 7 ราย หญิง 5 ราย : ไทย(12)
- ค่ามัธยฐานของอายุ 67 ปี (36 – 80 ปี)
- ค่ามัธยฐาน (วันที่พบเชื้อ-เสียชีวิต) 9 วัน (0 - 20 วัน) พบเชื้อวันเสียชีวิต 1 ราย



❖ อายุ 60 ปีขึ้นไป 7 ราย (58%)



❖ อายุน้อยกว่า 60 ปี :

- มีโรคเรื้อรัง 5 ราย (42%)

- ไม่มีประวัติโรคเรื้อรัง - ราย (-%)

รวม 100%

ปัจจัยเสี่ยง-ประเด็นสำคัญ

- มะเร็ง(-),โรครไต(5), อ้วน(2), หลอดเลือดสมอง(2), หัวใจ(1), ติดเตียง(3)

สรุปผลการฉีดวัคซีนโควิด 19 ในประเทศไทย

ผลการให้บริการวัคซีน วันที่

15 กันยายน 2565

เวลา 18.00 น.



จำนวนผู้ได้รับวัคซีน		เพิ่มขึ้นวันนี้		ตั้งแต่วันที่ 28 ก.พ. 2564		จำนวนร้อยละของ	
		เพิ่มขึ้น +	โดส	สะสม	โดส	ผู้ได้รับวัคซีน*	
		19,130		143,079,146			
จำแนกรายเข็ม	เข็มที่ 1	รายใหม่ +	2,574 ราย	สะสม	57,295,371 ราย	คิดเป็น	82.4% ของปกก.
	เข็มที่ 2	รายใหม่ +	4,741 ราย	สะสม	53,783,744 ราย	คิดเป็น	77.3% ของปกก.
	เข็มที่ 3 ขึ้นไป	รายใหม่ +	11,815 ราย	สะสม	32,000,031 ราย	คิดเป็น	46.0% ของปกก.

* ปรับฐานประชากร ปี 2565 ตามมติการประชุม ศบค. เมื่อวันที่ 20 มกราคม 2565 เป็นจำนวน 69,556,204 คน





ผลการให้บริการวัคซีนโควิด 19 ในกลุ่มเป้าหมายหลัก

กลุ่มเป้าหมายหลัก เดือนมีนาคม 2565	จำนวนเป้าหมาย (คน)	เข็มที่ 1 (โดส)	เข็มที่ 2 (โดส)	เข็มที่ 3 ขึ้นไป (โดส)
ผู้ที่มีอายุ 60 ปีขึ้นไป 	12,704,543	10,748,765 (84.6%)	10,250,767 (80.7%)	6,479,336 (51.0%)
ผู้ที่มีอายุ 5 – 11 ปี 	5,150,082	3,319,493 (64.5%)	2,465,556 (47.9%)	44,229 (0.9%)





ศบค.
ศูนย์บริหารสถานการณ์
โควิด-19
#สู้ไปด้วยกัน #ประเทศไทยต้องชนะ