



# สถานการณ์ โรคติดเชื้อไวรัสโคโรนา 2019 Coronavirus Disease 2019 (COVID-19)

ศูนย์บริหารสถานการณ์ โควิด-19 (ศบค.)

วันที่ 16 สิงหาคม 2565



**สถานการณ์  
COVID – 19  
ประจำวัน**

---



# สถานการณ์ COVID-19 ทั่วโลก 226 ประเทศ 2 เขตบริหารพิเศษ 2 เรือสำราญ

MAIN

**Confirmed**  
**595,947,974**  
437,805

**Severe**  
**45,746**  
140 ( 0.01%)

**Recovered**  
**569,866,358**  
913,314 (95.62%)

**Deaths**  
**6,456,487**  
1,084 ( 1.08%)

Weekly

**5,055,103**

**6,650,106**

**13,713**

#	PLACES	CONFIRMED	NEW CASES	DEATHS	NEW DEATHS	Deaths in the last 7 days/1M pop	#	PLACES	CONFIRMED	NEW CASES	DEATHS	NEW DEATHS	Deaths in the last 7 days/1M pop
1	USA	94,788,022	37,565	1,062,770	112	0.00	11	Japan	15,615,251	169,972	35,156	155	12.00
2	India	44,275,687	7,306	527,069	0	0.20	12	Spain	13,294,139	0	111,667	0	8.00
3	France	34,234,005	4,564	153,129	65	6.00	13	Vietnam	11,367,479	1,695	43,098	0	0.00
4	Brazil	34,178,240	6,596	681,705	155	7.00	14	Australia	9,826,643	14,543	12,953	27	21.00
5	Germany	31,535,343	0	145,698	0	8.00	15	Argentina	9,633,732	0	129,566	0	2.00
6	UK	23,420,826	0	186,087	0	4.00	16	Netherlands	8,366,574	978	22,547	0	1.00
7	Italy	21,509,424	9,893	174,102	42	14.00	17	Iran	7,482,521	7,348	143,015	71	6.00
8	S. Korea	21,502,164	62,078	25,710	50	7.00	18	Mexico	6,929,003	1,968	328,736	8	3.00
9	Russia	18,907,231	25,273	383,178	53	3.00	19	Colombia	6,286,392	0	141,287	0	2.00
10	Turkey	16,528,070	0	100,058	0	0.00	20	Indonesia	6,286,362	3,588	157,247	21	0.50

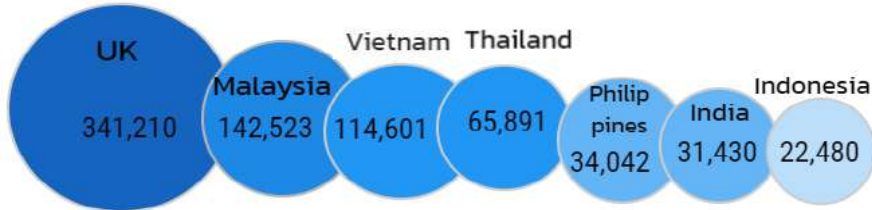
หมายเหตุ : ปรับรายงานตามอันดับเป็นตัวเลขผู้ติดเชื้อรายวัน (บางประเทศไม่รายงานผู้ติดเชื้อเป็นรายวัน)

(ข้อมูล ณ วันที่ 16 สิงหาคม 2565 เวลา 10.00 น.) ที่มา : worldometers



# สถานการณ์ COVID-19 ประเทศไทยในทวีปเอเชีย

## อัตราป่วยสะสมต่อประชากร 1 ล้านคน



## อัตราตายสะสมต่อประชากร 1 ล้านคน



#	PLACES	CONFIRMED	NEW CASES	DEATHS	NEW DEATHS	Deaths in the last 7 days/1M pop
2	India	44,275,687	7,306	527,069	0	0.20
8	S. Korea	21,502,164	62,078	25,710	50	7.00
11	Japan	15,615,251	169,972	35,156	155	12.00
13	Vietnam	11,367,479	1,695	43,098	0	0.00
20	Indonesia	6,286,362	3,588	157,247	21	0.50
26	DPRK	4,772,813	0	74	0	-
27	Malaysia	4,737,984	2,437	36,093	8	2.00
28	Thailand	4,623,596	1,508	31,887	29	3.00
38	Philippines	3,835,422	3,484	61,078	42	2.00
44	Bangladesh	2,009,129	259	29,314	1	0.00
47	Singapore	1,796,734	2,665	1,560	1	3.00
52	Pakistan	1,563,347	459	30,529	2	0.10
84	Myanmar	614,389	0	19,435	0	0.00
109	China	236,261	769	5,226	0	0.00
112	Brunei	215,283	0	225	0	0.00
113	Laos	212,443	87	757	0	0.00
125	Cambodia	137,264	28	3,056	0	0.00

หมายเหตุ : ปรับรายงานตามอันดับเป็นตัวเลขผู้ติดเชื้อรายวัน (บางประเทศไม่รายงานผู้ติดเชื้อเป็นรายวัน)

(ข้อมูล ณ วันที่ 16 สิงหาคม 2565 เวลา 10.00 น.) ที่มา : worldometers

# รายงานสถานการณ์ COVID-19 ในประเทศไทย

## ระลอกเดือนมกราคม 2565 ข้อมูลตั้งแต่วันที่ 1 ม.ค. - 16 ส.ค. 65

ผู้ป่วยในรายใหม่วันนี้

ผู้ป่วยยืนยันสะสม

หายป่วยแล้ว

เสียชีวิต

โดย PCR และ ATK

### +1,508 ราย

### 2,400,161 ราย

### +2,023 ราย

### +29 คน

ติดเชื้อ  
ในประเทศ

### 1,507 ราย

ติดเชื้อจาก  
ต่างประเทศ

### - ราย

ผู้ป่วยยืนยันสะสมตั้งแต่ปี 63

หายป่วยสะสม 2,403,503 ราย

เสียชีวิตสะสม

10,189 คน

จากเรือนจำ/  
ที่ต้องขัง

### 1 ราย

### 4,623,596 ราย

หายป่วยสะสมตั้งแต่ปี 63

### 4,571,997 ราย

เสียชีวิตสะสมตั้งแต่ปี 63

### 31,887 คน

ผู้รับวัคซีน

ผู้ป่วยรักษาอยู่

ประวัติเสีย

### ฉีดแล้ว 142,217,962 โดส

ที่มา : MOPH-IC

### 19,712 ราย

ใน sw.

10,791 ราย

sw.สนามและอื่นๆ

8,921 ราย

ผู้ป่วยรายใหม่

จากระบบเฝ้าระวังและระบบบริการฯ

### 1,507 ราย

ค้นหาผู้ติดเชื้อเชิงรุกในชุมชน

### - ราย

จากเรือนจำ / ที่ต้องขัง

### 1 ราย

ผู้ที่เดินทางจากต่างประเทศ

### - ราย

### รวม 1,508 ราย

ฉีดแล้ว

เข็มที่ 1

### +1,456 ราย

สะสม 57,196,886 ราย

เข็มที่ 2

### +1,781 ราย

สะสม 53,607,001 ราย

เข็มที่ 3

### +12,824 ราย

สะสม 31,414,075 ราย

ขึ้นไป

ข้อมูล 28 ก.พ.2564 - 15 ส.ค. 2565

อาการหนัก (ใส่เครื่องช่วยหายใจ)

### 965 ราย (501 ราย)

ครองเตียงระดับ 2-3 :

### 15.60

# สถานการณ์ COVID-19 ในประเทศไทย

## ผู้ติดเชื้อ ผู้ป่วยปอดอักเสบ ผู้ป่วยใส่ท่อช่วยหายใจ และผู้เสียชีวิต

ผู้ป่วยรายวัน (เฉลี่ย 14 วัน)

2,193

2,105

3 ส.ค.

16 ส.ค.

แหล่งข้อมูลและจัดทำโดย  
กรมควบคุมโรค กระทรวงสาธารณสุข

ผู้ป่วยปอดอักเสบ

965

ใส่ท่อช่วยหายใจ

3 ส.ค.

16 ส.ค.

ผู้ป่วยเสียชีวิต (เฉลี่ย 14 วัน)

30

33

3 ส.ค.

16 ส.ค.

กลุ่ม 608 : 28 ราย  
ยังไม่ได้รับวัคซีน Booster dose : 23 ราย



# ผู้ป่วยโรคโควิด-19 เสียชีวิต ของประเทศไทย รายงานวันที่ 16 ส.ค. 65 (29 ราย)

จังหวัด	รวม (ราย)
กรุงเทพมหานคร	2
สมุทรปราการ(2) สมุทรสาคร(1)	3
อุดรธานี(2) ขอนแก่น(2) สุรินทร์(1) ยโสธร(1)	6
สุโขทัย(2) เชียงราย(1) พิจิตร(1) พิษณุโลก(1)	5
นครศรีธรรมราช(1) กระบี่(1) สุราษฎร์ธานี(1)	3
อ่างทอง(3) สมุทรสงคราม(2) ชลบุรี(1) ระยอง(1) ฉะเชิงเทรา(1) ปราจีนบุรี(1) เพชรบุรี(1)	10

- ชาย 15 ราย หญิง 14 ราย : ไทย(29)
- ค่ามัธยฐานของอายุ 80 ปี (21 – 96 ปี)
- ค่ามัธยฐาน (วันที่พบเชื้อ-เสียชีวิต) 7 วัน (0 - 40 วัน) พบเชื้อวันเสียชีวิต 2 ราย



❖ อายุ 60 ปีขึ้นไป 21 ราย (73%)



❖ อายุน้อยกว่า 60 ปี :

- มีโรคเรื้อรัง 7 ราย (24%)

- ไม่มีประวัติโรคเรื้อรัง 1 ราย (3%)

รวม 97%

## ปัจจัยเสี่ยง-ประเด็นสำคัญ

- มะเร็ง(2),โรคไต(9), อ้วน(1), หลอดเลือดสมอง(7), หัวใจ(6), ตืดเตี้ยง(4)

# สรุปผลการฉีดวัคซีนโควิด 19 ในประเทศไทย

ผลการให้บริการวัคซีน วันที่

15 สิงหาคม 2565

เวลา 18.00 น.

จำนวนผู้ได้รับวัคซีน		เพิ่มขึ้นวันนี้	ตั้งแต่วันที่ 28 ก.พ. 2564	จำนวนร้อยละของ ผู้ได้รับวัคซีน*
		เพิ่มขึ้น + <b>16,061</b> โดส	สะสม <b>142,217,962</b> โดส	
จำนวนรายเข็ม	เข็มที่ 1	รายใหม่ + <b>1,456</b> ราย	สะสม <b>57,196,886</b> ราย	คิดเป็น <b>82.2%</b> ของปกก.
	เข็มที่ 2	รายใหม่ + <b>1,781</b> ราย	สะสม <b>53,607,001</b> ราย	คิดเป็น <b>77.1%</b> ของปกก.
	เข็มที่ 3 ขึ้นไป	รายใหม่ + <b>12,824</b> ราย	สะสม <b>31,414,075</b> ราย	คิดเป็น <b>45.2%</b> ของปกก.



\* ปรับฐานประชากร ปี 2565 ตามมติการประชุม ศบค. เมื่อวันที่ 20 มกราคม 2565 เป็นจำนวน 69,556,204 คน







## ผลการให้บริการวัคซีนโควิด 19 ในกลุ่มเป้าหมายหลัก

กลุ่มเป้าหมายหลัก เดือนมีนาคม 2565	จำนวนเป้าหมาย (คน)	เข็มที่ 1 (โดส)	เข็มที่ 2 (โดส)	เข็มที่ 3 (โดส)
ผู้ที่มีอายุ 60 ปีขึ้นไป 	12,704,543	10,744,163 (84.6%)	10,244,541 (80.6%)	6,352,165 (50.0%)
ผู้ที่มีอายุ 5 – 11 ปี 	5,150,082	3,277,321 (63.6%)	2,352,600 (45.7%)	-

ที่มา : ฐานข้อมูลการฉีดวัคซีนกระทรวงสาธารณสุข (MOPH Immunization Center) และกองดิจิทัลเพื่อการควบคุมโรค

หมายเหตุ : อยู่ระหว่างปรับปรุงการประมวลผลข้อมูลประชากรรายกลุ่มย่อย

ที่มา : ฐานข้อมูลกระทรวงสาธารณสุข (MOPH Immunization Center)

ข้อมูล ณ วันที่ 15 สิงหาคม 2565 เวลา 18.00 น.





**ศบค.**  
ศูนย์บริหารสถานการณ์  
**โควิด-19**  
#สู้ไปด้วยกัน #ประเทศไทยต้องชนะ