



สถานการณ์ โรคติดเชื้อไวรัสโคโรนา 2019 Coronavirus Disease 2019 (COVID-19)

ศูนย์บริหารสถานการณ์ โควิด-19 (ศบค.)

วันที่ 16 กรกฎาคม 2565



**สถานการณ์
COVID – 19
ประจำวัน**



สถานการณ์ COVID-19 ทั่วโลก 226 ประเทศ 2 เขตบริหารพิเศษ 2 เรือสำราญ

MAIN

Confirmed
566,317,183
773,559

Severe
38,998
89 (0.01%)

Recovered
537,645,427
668,879 (94.94%)

Deaths
6,385,778
1,540 (1.13%)

Weekly

6,056,081

4,789,230

11,036

#	PLACES	CONFIRMED	NEW CASES	DEATHS	NEW DEATHS	Deaths in the last 7 days/1M pop	#	PLACES	CONFIRMED	NEW CASES	DEATHS	NEW DEATHS	Deaths in the last 7 days/1M pop
1	USA	91,170,571	94,037	1,048,693	207	0.00	11	Spain	13,090,476	19,211	109,348	134	13.00
2	India	43,725,900	15,873	525,604	0	0.20	12	Vietnam	10,759,145	956	43,090	0	0.00
3	Brazil	33,250,117	107,959	675,145	299	8.00	13	Japan	10,000,720	97,339	31,528	34	1.00
4	France	32,818,901	23,027	150,576	108	9.00	14	Argentina	9,426,171	0	129,145	0	0.20
5	Germany	29,569,943	0	142,399	0	6.00	15	Australia	8,724,771	43,273	10,630	66	14.00
6	UK	23,075,360	0	181,580	0	4.00	16	Netherlands	8,274,234	6,527	22,422	5	1.00
7	Italy	19,985,479	96,384	169,735	134	13.00	17	Iran	7,270,023	4,772	141,477	13	0.60
8	S. Korea	18,721,415	38,864	24,728	16	2.00	18	Mexico	6,408,443	34,885	326,420	74	3.00
9	Russia	18,480,934	4,457	381,794	40	2.00	19	Colombia	6,223,497	0	140,365	0	3.00
10	Turkey	15,297,539	0	99,088	0	0.10	20	Indonesia	6,127,084	3,331	156,833	6	0.20

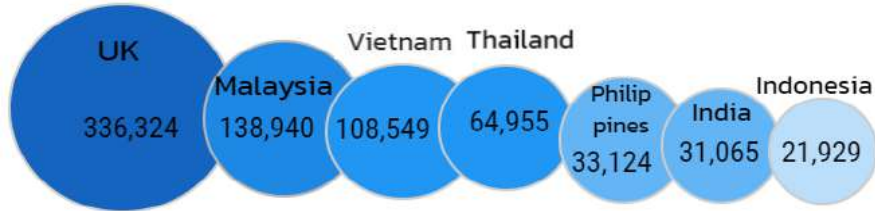
หมายเหตุ : ปรับรายงานตามอันดับเป็นตัวเลขผู้ติดเชื้อรายวัน (บางประเทศไม่รายงานผู้ติดเชื้อเป็นรายวัน)

(ข้อมูล ณ วันที่ 16 กรกฎาคม 2565 เวลา 09.00 น.) ที่มา : worldometers




สถานการณ์ COVID-19 ประเทศไทยในทวีปเอเชีย

อัตราป่วยสะสมต่อประชากร 1 ล้านคน



อัตรามรณะสะสมต่อประชากร 1 ล้านคน



#	PLACES	CONFIRMED	NEW CASES	DEATHS	NEW DEATHS	Deaths in the last 7 days/1M pop
2	India	43,725,900	15,873	525,604	0	0.20
8	S. Korea	18,721,415	38,864	24,728	16	2.00
12	Vietnam	10,759,145	956	43,090	0	0.00
13	Japan	10,000,720	97,339	31,528	34	1.00
20	Indonesia	6,127,084	3,331	156,833	6	0.20
24	DPRK	4,770,860	500	74	0	0.00
25	Malaysia	4,613,998	5,230	35,844	8	1.00
27	Thailand	4,557,001	2,025	30,978	20	2.00
38	Philippines	3,727,970	2,588	60,641	0	0.00
44	Bangladesh	1,994,433	1,051	29,225	2	0.20
50	Singapore	1,579,946	10,526	1,447	3	3.00
51	Pakistan	1,544,910	779	30,428	2	0.10
83	Myanmar	613,798	14	19,434	0	0.00
110	China	227,272	113	5,226	0	0.00
111	Laos	210,462	29	757	0	0.00
117	Brunei	181,256	1,497	225	0	0.00
125	Cambodia	136,421	14	3,056	0	0.00

หมายเหตุ : ปรับรายงานตามอันดับเป็นตัวเลขผู้ติดเชื้อรายวัน (บางประเทศไม่รายงานผู้ติดเชื้อเป็นรายวัน)

(ข้อมูล ณ วันที่ 16 กรกฎาคม 2565 เวลา 09.00 น.) ที่มา : worldometers

รายงานสถานการณ์ COVID-19 ในประเทศไทย

ระลอกเดือนมกราคม 2565 ข้อมูลตั้งแต่วันที่ 1 ม.ค. - 16 ก.ค. 65

ผู้ป่วยในรายใหม่วันนี้

โดย PCR และ ATK

+2,025 ราย

ติดเชื้อ ในประเทศ	ติดเชื้อจาก ต่างประเทศ
2,013 ราย	2 ราย

จากเรือนจำ/ ที่ต้องขัง	10 ราย
---------------------------	--------

ผู้ป่วยรายใหม่
จากระบบเฝ้าระวังและระบบบริการฯ

ค้นหาผู้ติดเชื้อเชิงรุกในชุมชน

จากเรือนจำ / ที่ต้องขัง

ผู้ที่เดินทางจากต่างประเทศ

รวม 2,025 ราย

ผู้ป่วยยืนยันสะสม

2,333,566 ราย

ผู้ป่วยยืนยันสะสมตั้งแต่ปี 63

4,557,001 ราย

ประวัติเสีย

2,013 ราย

- ราย

10 ราย

2 ราย

หายป่วยแล้ว

+2,181 ราย

หายป่วยสะสม 2,333,662 ราย

หายป่วยสะสมตั้งแต่ปี 63 4,502,156 ราย

ผู้รับวัคซีน

ฉีดแล้ว 140,674,938 โดส

ที่มา : MOPH-IC



เข็มที่ 1

+1,548 ราย

สะสม 57,057,622 ราย



เข็มที่ 2

+2,497 ราย

สะสม 53,329,863 ราย



เข็มที่ 3

+19,654 ราย

สะสม 30,287,453 ราย

ขึ้นไป

ข้อมูล 28 ก.พ.2564 - 15 ก.ค. 2565

เสียชีวิต

+20 คน

เสียชีวิตสะสม

9,280 คน

เสียชีวิตสะสมตั้งแต่ ปี 63 30,978 คน

ผู้ป่วยรักษาอยู่

23,867

ราย

ใน sw.

10,511 ราย

sw.สนามและอื่นๆ

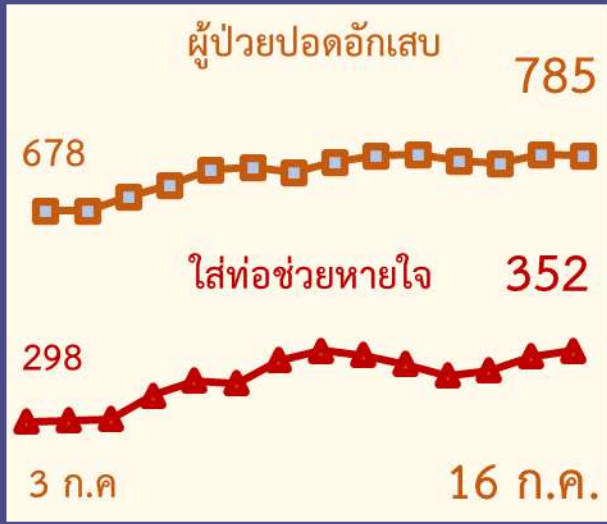
13,356 ราย

อาการหนัก 785 ราย
(ใส่เครื่องช่วยหายใจ 352 ราย)

ครองเตียงระดับ 2-3 : 13.20

สถานการณ์ COVID-19 ในประเทศไทย

ผู้ติดเชื้อ ผู้ป่วยปอดอักเสบ ผู้ป่วยใส่ท่อช่วยหายใจ และผู้เสียชีวิต



สรุปผลการฉีดวัคซีนโควิด 19 ในประเทศไทย

ผลการให้บริการวัคซีน วันที่ **15 กรกฎาคม 2565** เวลา 18.00 น.



จำนวนผู้ได้รับวัคซีน		เพิ่มขึ้นวันนี้		ตั้งแต่วันที่ 28 ก.พ. 2564		จำนวนร้อยละของ ผู้ได้รับวัคซีน*	
		เพิ่มขึ้น +	23,699 โดส	สะสม	140,674,938 โดส		
จำแนกรายเข็ม	เข็มที่ 1	รายใหม่ +	1,548 ราย	สะสม	57,057,622 ราย	คิดเป็น	82.0% ของปกก.
	เข็มที่ 2	รายใหม่ +	2,497 ราย	สะสม	53,329,863 ราย	คิดเป็น	76.7% ของปกก.
	เข็มที่ 3 ขึ้นไป	รายใหม่ +	19,654 ราย	สะสม	30,287,453 ราย	คิดเป็น	43.5% ของปกก.

* ปรับฐานประชากร ปี 2565 ตามมติการประชุม ศบค. เมื่อวันที่ 20 มกราคม 2565 เป็นจำนวน 69,556,204 คน





ผลการให้บริการวัคซีนโควิด 19 ในกลุ่มเป้าหมายหลัก

กลุ่มเป้าหมายหลัก เดือนมีนาคม 2565	จำนวนเป้าหมาย (คน)	เข็มที่ 1 (โดส)	เข็มที่ 2 (โดส)	เข็มที่ 3 (โดส)
ผู้ที่มีอายุ 60 ปีขึ้นไป 	12,704,543	10,737,489 (84.5%)	10,235,025 (80.6%)	6,073,790 (47.8%)
ผู้ที่มีอายุ 5 – 11 ปี 	5,150,082	3,204,915 (62.2%)	2,158,957 (41.9%)	-

ที่มา : ฐานข้อมูลการฉีดวัคซีนกระทรวงสาธารณสุข (MOPH Immunization Center) และกองดิจิทัลเพื่อการควบคุมโรค

หมายเหตุ : อยู่ระหว่างปรับปรุงการประมวลผลข้อมูลประชากรรายกลุ่มย่อย

ที่มา : ฐานข้อมูลกระทรวงสาธารณสุข (MOPH Immunization Center)

ข้อมูล ณ วันที่ 15 กรกฎาคม 2565 เวลา 18.00 น.



