



สถานการณ์ โรคติดเชื้อไวรัสโคโรนา 2019 Coronavirus Disease 2019 (COVID-19)

ศูนย์บริหารสถานการณ์ โควิด-19 (ศบค.)

วันที่ 16 กรกฎาคม 2564



**สถานการณ์
COVID – 19
ประจำวัน**



สถานการณ์ COVID-19 ทั่วโลก 218 ประเทศ 2 เขตบริหารพิเศษ 2 เรือสำราญ

Confirmed 189,730,243
+ 559,651

Severe 79,288
+ 147 (0.04%)

Recovered 173,145,215
+ 352,397 (91.26%)

Deaths 4,083,003
+ 8,502 (2.15%)

PLACES		CONFIRMED	NEW CASES	DEATHS	ACTIVE CASES	PLACES		CONFIRMED	NEW CASES	DEATHS	ACTIVE CASES
1	USA	34,887,155	36,674	624,214(344)	4,921,028	11	Spain	4,069,162	27,688	81,084(41)	330,028
2	India	31,025,875	39,072	412,563(544)	437,006	12	Germany	3,748,367	1,451	91,863(32)	19,104
3	Brazil	19,262,518	52,789	539,050(1,552)	806,279	13	Iran	3,464,055	23,655	86,592(201)	291,446
4	Russia	5,882,295	25,293	146,069(791)	457,250	14	Poland	2,881,151	105	75,191(12)	153,305
5	France	5,833,341	3,617	111,429(16)	67,026	15	Indonesia	2,726,803	56,757	70,192(982)	480,199
6	Turkey	5,507,455	7,304	50,415(48)	86,862	16	Mexico	2,629,648	12,116	235,740(230)	325,733
7	UK	5,281,098	48,553	128,593(63)	772,475	17	South Africa	2,253,240	16,435	65,972(377)	205,146
8	Argentina	4,719,952	17,295	100,695(445)	273,708	18	Ukraine	2,242,868	623	52,685(20)	10,518
9	Colombia	4,583,442	18,070	114,833(496)	132,680	19	Peru	2,085,883	N/A	194,752	N/A
10	Italy	4,278,319	2,455	127,840(9)	40,900	20	Netherlands	1,766,102	10,976	17,773(3)	91,474

58 Thailand 381,907(+9,692) cases 3,099(+67) Deaths

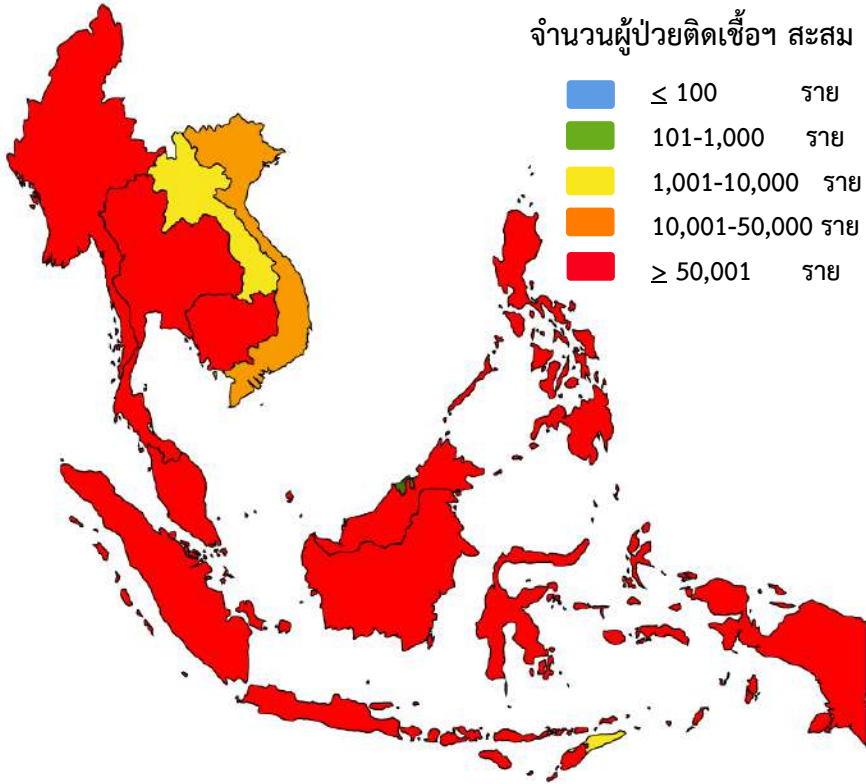
(ข้อมูล ณ วันที่ 16 กรกฎาคม 2564 เวลา 10.00 น.)
ที่มา : worldometers



สถานการณ์ COVID-19 ประเทศในทวีปเอเชีย

ประเทศในเอเชียพบผู้ป่วยอย่างต่อเนื่อง ได้แก่

อินเดีย อินโดนีเซีย มาเลเซีย ฟิลิปปินส์ ปากีสถาน ญี่ปุ่น บังคลาเทศ ไทย



	PLACES	CONFIRMED	NEW CASES	DEATHS	ACTIVE CASES
2	India	31,025,875	39,072	412,563(544)	437,006
15	Indonesia	2,726,803	56,757	70,192(982)	480,199
23	Philippines	1,490,665	5,221	26,314(82)	45,495
29	Bangladesh	1,071,774	12,236	17,278(226)	148,689
30	Pakistan	981,392	2,545	22,689(47)	42,330
32	Malaysia	880,782	13,215	6,613(110)	108,369
34	Japan	827,772	3,194	14,990(19)	21,031
58	Thailand	381,907	9,692	3,099(67)	106,951
81	Myanmar	212,545	4,188	4,346(165)	54,590
85	S. Korea	175,046	1,600	2,051(2)	15,882
102	China	92,183	28	4,636	536
111	Cambodia	64,611	996	1025(39)	7,408
112	Singapore	62,852	48	36	335
119	Vietnam	42,288	3,416	207(69)	32,393
181	Laos	3,092	116	4(1)	914
204	Brunei	282	0	3	23



รายงานสถานการณ์ COVID-19 ในประเทศไทย

ระลอกใหม่ เมษายน ประเทศไทย ตั้งแต่วันที่ 1 เม.ย. - 16 ก.ค. 64

ผู้ป่วยรายใหม่วันนี้

+9,692 ราย

ติดเชื้อ ในประเทศ	ติดเชื้อจาก ต่างประเทศ
9,062 ราย	15 ราย

จากเรือนจำ/
ที่ต้องขัง **615** ราย

ผู้ป่วยรายใหม่
จากระบบเฝ้าระวังและระบบบริการฯ

ค้นหาผู้ติดเชื้อเชิงรุกในชุมชน

จากเรือนจำ / ที่ต้องขัง

ผู้ที่เดินทางจากต่างประเทศ

รวม 9,692 ราย

ผู้ป่วยยืนยันสะสม

353,044 ราย

ผู้ป่วยยืนยันสะสมตั้งแต่ปี 63
381,907 ราย

ประวัติเสีย

6,733 ราย

2,329 ราย

615 ราย

15 ราย

หายป่วยแล้ว

+5,730 ราย

หายป่วยสะสม **244,431** ราย

หายป่วยสะสมตั้งแต่ปี 63
271,857 ราย

ผู้รับวัคซีน

ฉีดแล้ว 13,823,355 โดส

+261,809 ราย
สะสม 10,424,925 ราย

+28,189 ราย
สะสม 3,398,430 ราย

ข้อมูล 28 ก.พ.- 15 ก.ค. 2564

เสียชีวิต

+67 คน

เสียชีวิตสะสม
3,005 คน 0.85 %

เสียชีวิตสะสมตั้งแต่ปี 63
3,099 คน 0.81 %

ผู้ป่วยรักษาอยู่

106,951 ราย

ใน sw. **60,838** ราย

sw.สนาม **46,113** ราย

อาการหนัก **3,367** ราย
(ใส่เครื่องช่วยหายใจ **847** ราย)

สรุปผลการฉีดวัคซีนโควิด 19

ผลการให้บริการวัคซีน วันที่ 15 กรกฎาคม 2564 เวลา 18.00 น.

จำนวนผู้ได้รับวัคซีน		เพิ่มขึ้นวันนี้	ตั้งแต่วันที่ 7 มิ.ย. 2564	ตั้งแต่วันที่ 28 ก.พ. 2564
		เพิ่มขึ้น + 289,998 โดส	สะสม 9,722,834 โดส	สะสม 13,823,355 โดส
จำแนกรายเข็ม	เข็มที่ 1	รายใหม่ + 261,809 ราย	สะสม 7,654,678 ราย	สะสม 10,424,925 ราย
	เข็มที่ 2	รายใหม่ + 28,189 ราย	สะสม 2,068,156 ราย	สะสม 3,398,430 ราย





ผู้ติดเชื้อ COVID-19 ระลอกใหม่ เมษายน 2564 ประเทศไทย วันที่ 1 เม.ย. – 16 ก.ค.64 เวลา 00:00 น.

ผู้ป่วย-ติดเชื้อรายใหม่วันนี้

ผู้ป่วย-ติดเชื้อสะสม

เสียชีวิต

ประเทศไทย

+9,692
(ใน-ต่างประเทศ) ราย

353,044
(ใน-ต่างประเทศ) ราย

+67
คน

(ต่างประเทศ) **+15** ราย

(ต่างประเทศ) **1,904** ราย

เสียชีวิตสะสม **3,005** คน

กรุงเทพมหานคร
และปริมณฑล

ในประเทศ (ไม่รวมเรือนจำ) **+4,356** ราย

ในประเทศ (ไม่รวมเรือนจำ) **187,206** ราย

ในประเทศ (ไม่รวมเรือนจำ) **+47** คน

4 จังหวัดภาคใต้

ในประเทศ (ไม่รวมเรือนจำ) **+773** ราย

ในประเทศ (ไม่รวมเรือนจำ) **20,939** ราย

ในประเทศ (ไม่รวมเรือนจำ) **+5** คน

จังหวัดอื่น (67 จังหวัด)

ในประเทศ (ไม่รวมเรือนจำ) **+3,933** ราย

ในประเทศ (ไม่รวมเรือนจำ) **103,911** ราย

ในประเทศ (ไม่รวมเรือนจำ) **+15** คน

เรือนจำและที่ต้องขัง

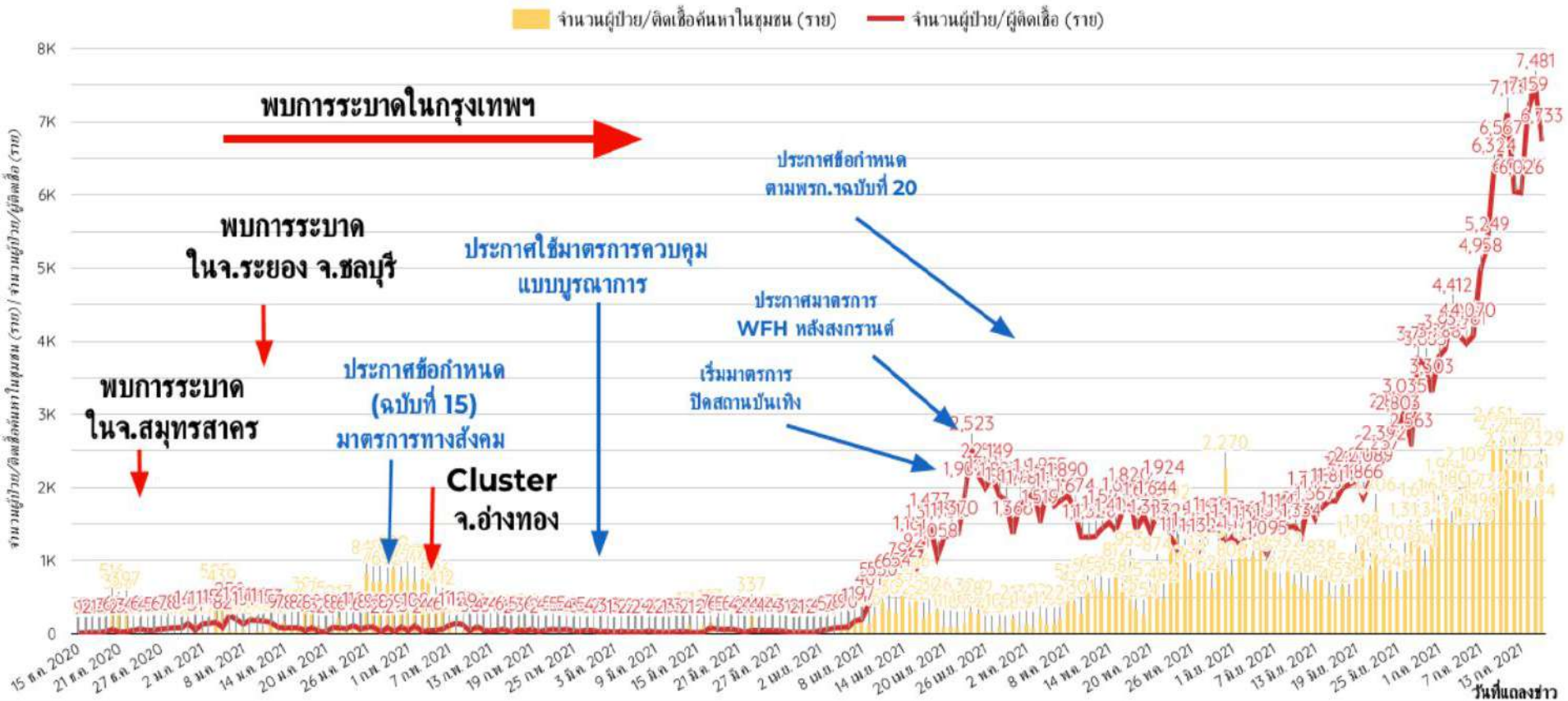
เรือนจำและที่ต้องขัง **+615** ราย

เรือนจำและที่ต้องขัง **39,081** ราย

เรือนจำและที่ต้องขัง **+0** คน



จำนวนผู้ป่วย/ผู้ติดเชื้อใหม่โรคโควิด 19จากระบบเฝ้าระวัง และระบบบริการฯ และค้นหาในชุมชน รายวัน
วันที่ 15 ธันวาคม 2563 ถึง ปัจจุบัน 2564 เวลา 00.00 น.





ผู้ป่วยโรคโควิด-19 เสียชีวิต ของประเทศไทย รายงานวันที่ 16 ก.ค. 64 (+67 ราย)

จังหวัด	จำนวนผู้ป่วยเสียชีวิต(ราย)	โรคประจำตัว/ปัจจัยเสี่ยงต่อความรุนแรงของโรค	ปัจจัยเสี่ยงต่อการติดเชื้อโควิด 19
กรุงเทพมหานคร	33 ราย	<ul style="list-style-type: none"> เบาหวาน (23) ความดันโลหิตสูง (19) ไขมันในเลือดสูง โรคไต (14) โรคหัวใจ (5) โรคปอด (4) อ้วน (2) หลอดเลือดสมอง มะเร็ง (1) ไม่มีโรคประจำตัว (8) 	<ul style="list-style-type: none"> คนในครอบครัว (9) คนอื่นๆ (12) (เพื่อนร่วมงาน คนในงานศพ ผู้ดูแล) เข้าไปในสถานที่แออัดพลุกพล่าน (7) (ตลาด รพ. พิธีทางศาสนา) อาศัย/เดินทางเข้าไปในพื้นที่ระบาด (33) ประกอบอาชีพเสี่ยง (5) (ค้าขาย แท็กซี่ เสริมสวย) ระบุได้ไม่ชัดเจน (1)
สมุทรปราการ ปทุมธานี	5 ราย		
นครนายก นครปฐม นครราชสีมา นครสวรรค์ ประจวบคีรีขันธ์ ยะลา สงขลา สมุทรสาคร	2 ราย		
เชียงราย เพชรบุรี ตราด นราธิวาส ร้อยเอ็ด สกลนคร อำนาจเจริญ อุตรดิตถ์	1 ราย/จังหวัด		

- ชาย 34 ราย หญิง 33 ราย
- ค่ามัธยฐานของอายุ 67 ปี (27 – 104 ปี)
- ชาวไทย 65 ราย เมียนมา(1) กัมพูชา(1)

ค่ามัธยฐานระยะเวลา (วันที่ทราบผลติดเชื้อ – เสียชีวิต)

- 11 วัน (นานสุด 48 วัน)
- 22 ราย (33%) มากกว่า 14 วัน - 20 ราย (30%) ตั้งแต่ 7 -14 วัน
- 25 ราย (37%) ไม่เกิน 6 วัน

เสียชีวิตที่บ้าน 1 ราย (จ.ยะลา อยู่ รพ.สนาม 3 วันไม่มีอาการจึงกลับบ้านเฝ้า วันรุ่งขึ้นเพื่อนพบนอนเสียชีวิต)



ผู้เดินทางมาจากต่างประเทศ รวม 15 ราย

ผู้เดินทางมาจากต่างประเทศ คัดกรอง ณ ด่านฯ และเข้ารพ./สถานกักกันทุกประเภท (15 ราย)

ประเทศต้นทาง	เดินทางมาถึงไทย / ผู้ติดเชื้อเที่ยวบินเดียวกัน	ลักษณะผู้ติดเชื้อ	การตรวจหาเชื้อ	เข้าพัก / รพ.
อินเดีย (1 ราย)	29 มิ.ย. 64 / 6 ราย	เพศชาย อายุ 29 ปี สัญชาติ ไทย อาชีพ รับจ้าง	6 ก.ค. 64 (Day 7) ผลพบเชื้อ ไม่มีอาการ	SQ กทม. / อยู่ระหว่างประสาน รพ.
คูเวต (1 ราย)	27 มิ.ย. 64	เพศหญิง อายุ 16 ปี สัญชาติ ไทย เป็นนักเรียน	8 ก.ค. 64 (Day 11) ผลพบเชื้อ ไม่มีอาการ	SQ กทม. / อยู่ระหว่างประสาน รพ.
สิงคโปร์ (1 ราย)	3 ก.ค. 64	เพศหญิง อายุ 9 ปี สัญชาติ เมียนมา เป็นนักเรียน	13 ก.ค. 64 (Day 10) ผลพบเชื้อ ไม่มีอาการ	Sandbox ภูเก็ต / รพ.เอกชน ภูเก็ต
สหรัฐอเมริกา เอมิเรตส์ (1 ราย)	5 ก.ค. 64 / 2 ราย	เพศหญิง อายุ 30 ปี สัญชาติ ไทย เป็นแม่บ้าน	12 ก.ค. 64 (Day 7) ผลพบเชื้อ ไม่มีอาการ	ALQ ชลบุรี / รพ.เอกชน ชลบุรี



ผู้เดินทางมาจากต่างประเทศ รวม 15 ราย (ต่อ)

ผู้เดินทางมาจากต่างประเทศ คัดกรอง ณ ด่านฯ และเข้ารพ./สถานกักกันทุกประเภท (15 ราย) ต่อ

ประเทศต้นทาง	เดินทางมาถึงไทย / ผู้ติดเชื้อเที่ยวบินเดียวกัน	ลักษณะผู้ติดเชื้อ	การตรวจหาเชื้อ	เข้าพัก / รพ.
กัมพูชา (5 ราย)	4 ก.ค. 64	เพศชาย อายุ 42 ปี สัญชาติ กัมพูชา	4 ก.ค. 64 (Day 0) ผลพบเชื้อ ไม่มีอาการ	ASQ กทม. / รพ.เอกชน กทม.
	6 ก.ค. 64 / ด่านพรมแดนทางบก	เพศชาย อายุ 27 ปี สัญชาติ ไทย อาชีพ พนักงานออนไลน์	14 ก.ค. 64 (Day 8) ผลพบเชื้อ ไม่มีอาการ	LQ สระแก้ว / รพ.อรัญประเทศ
	12 ก.ค. 64 / ด่านพรมแดนทางบก	เพศชาย 3 ราย อายุระหว่าง 22 – 36 ปีสัญชาติ ไทย (3) อาชีพ พนักงานออนไลน์ (2) รับจ้าง (1)	14 ก.ค. 64 (Day 2) ผลพบเชื้อ ไม่มีอาการ (3)	LQ สระแก้ว / รพ.อรัญประเทศ (3)
เมียนมา (6 ราย)	30 มิ.ย. 64 / 2 ราย	เพศชาย อายุ 13 ปี สัญชาติ เมียนมา เป็นนักเรียน	11 ก.ค. 64 (Day 11) ผลพบเชื้อ ไม่มีอาการ	ALQ ชลบุรี / รพ.เอกชน ชลบุรี
	12 ก.ค. 64 / ช่องทางธรรมชาติ	เพศชาย 4 ราย อายุระหว่าง 21 - 27 ปี เพศหญิง 1 ราย อายุ 33 ปี สัญชาติ ไทย (5) อาชีพ พนักงานออนไลน์ (4) รับจ้าง (1)	13 ก.ค. 64 (Day 1) ผลพบเชื้อ มีอาการ (1) ไม่มีอาการ (4)	LQ ตาก / LQ ตาก (4) รพ.แม่สอด (1)



จำนวนผู้ติดเชื้อโควิดในประเทศไทยใหม่ วันที่ 16 ก.ค.64 จำนวน 10 อันดับแรก

อันดับที่	จังหวัด	รายวัน 16 ก.ค.	รวมทั้งตั้งแต่วันที่ 1 เม.ย. - 16 ก.ค.	
1	กรุงเทพมหานคร	2,195	108,326	=
2	สมุทรสาคร	653	15,640	↑
3	สมุทรปราการ	607	25,767	↓
4	ชลบุรี	530	14,054	=
5	นนทบุรี	456	16,182	=
6	ฉะเชิงเทรา	374	4,781	↑
7	ยะลา	264	4,437	↑
8	ปทุมธานี	243	13,854	=
9	นครปฐม	202	7,437	↓
10	ปัตตานี	191	5,276	↓



จำนวนผู้ติดเชื้อโควิดในประเทศไทยใหม่ และสะสม วันที่ 1 เม.ย. 64 – 16 ก.ค. 64

ที่	จังหวัด	1 เม.ย. – 9 ก.ค.	10-ก.ค.	11-ก.ค.	12-ก.ค.	13-ก.ค.	14-ก.ค.	15-ก.ค.	16-ก.ค.	รวม
รวมทั้งประเทศ (ยกเว้นผู้เดินทางเข้าราชอาณาจักร)		286,857	9,307	9,521	8,632	8,673	9,309	9,164	9,677	351,140
1. ในเรือนจำ		37,747	192	103	73	146	129	79	615	39,084
2. นอกเรือนจำ		249,110	9,115	9,418	8,559	8,527	9,180	9,085	9,062	312,056
2.1 จังหวัดอื่น		95,812	3,600	3,876	4,139	3,903	4,318	4,496	4706	124,850
2.2 รวม กทม. ปริมณฑล		153,298	5,515	5,542	4,420	4,624	4,862	4,589	4,356	187,206
2.2.1	กรุงเทพมหานคร	90,613	3,191	2,741	2,399	2,631	2,332	2,224	2,195	108,326
2.2.2	ปริมณฑล (5 จังหวัด)	62,685	2,324	2,801	2,021	1,993	2,530	2,365	2,161	78,880

หมายเหตุ * ปรับข้อมูลจำนวนผู้ติดเชื้อ เฉพาะกลุ่มผู้ติดเชื้อภายในประเทศ ไม่รวมกลุ่มขนส่งสินค้า ยืนยันผลการติดเชื้อจากการสอบสวนโรคในระบบรายงาน ในช่วงต้นการระบาดระลอกใหม่



จำนวนผู้ติดเชื้อโควิดในประเทศไทยใหม่ และสะสม วันที่ 1 เม.ย. 64 – 16 ก.ค. 64 เวลา 01:00 น.

ที่	จังหวัด	1 เม.ย. - 9 ก.ค.	10-ก.ค.	11-ก.ค.	12-ก.ค.	13-ก.ค.	14-ก.ค.	15-ก.ค.	16-ก.ค.	รวม(ราย)
รวม		286,857	9,307	9,521	8,632	8,673	9,309	9,164	9,677	351,140
1	กรุงเทพมหานคร	90,613	3,191	2,741	2,399	2,631	2,332	2,224	2,195	108,326
2	ร้อยเอ็ด	37,747	192	103	73	146	129	79	615	39,084
3	สมุทรปราการ	21,129	603	642	405	529	1,006	846	607	25,767
4	นนทบุรี	13,502	334	338	313	537	347	355	456	16,182
5	สมุทรสาคร	11,504	551	563	591	561	577	640	653	15,640
6	ชลบุรี	10,890	359	381	399	459	513	523	530	14,054
7	ปทุมธานี	10,614	672	1,108	397	189	398	233	243	13,854
8	เพชรบุรี	9,417	91	52	91	82	73	98	88	9,992
9	สงขลา	6,285	225	252	188	150	107	181	178	7,566
10	นครปฐม	5,936	164	150	315	177	202	291	202	7,437
11	ปัตตานี	3,923	173	215	215	95	195	269	191	5,276
12	ฉะเชิงเทรา	3,316	172	170	129	93	339	188	374	4,781
13	เชียงใหม่	4,279	30	31	31	19	30	48	66	4,534
14	ยะลา	3,227	158	157	201	112	158	160	264	4,437
15	พระนครศรีอยุธยา	3,452	52	101	97	73	94	67	68	4,004

หมายเหตุ * ปรับข้อมูลจำนวนผู้ติดเชื้อ เฉพาะกลุ่มผู้ติดเชื้อภายในประเทศ ไม่รวมกลุ่มขนส่งสินค้า ยืนยันผลการติดเชื้อจากการสอบสวนโรคในระบบรายงาน ในช่วงต้นการระบาดระลอกใหม่ และไม่นับผู้ป่วยในสถานกักกัน



จำนวนผู้ติดเชื้อโควิดในประเทศรายใหม่ และสะสม วันที่ 1 เม.ย. 64 – 16 ก.ค. 64 เวลา 01:00 น.

ที่	จังหวัด	1 เม.ย. - 9 ก.ค.	10-ก.ค.	11-ก.ค.	12-ก.ค.	13-ก.ค.	14-ก.ค.	15-ก.ค.	16-ก.ค.	รวม(ราย)
16	ประจวบคีรีขันธ์	3,343	30	35	79	99	71	59	48	3,764
17	นราธิวาส	2,748	90	91	85	178	191	172	140	3,695
18	สระบุรี	2,427	175	178	115	51	65	65	68	3,144
19	ราชบุรี	2,036	123	112	158	88	103	117	128	2,865
20	ระยอง	2,230	74	67	88	96	55	118	137	2,865
21	นครราชสีมา	1,710	81	52	123	101	138	76	98	2,379
22	สุราษฎร์ธานี	2,155	20	31	27	27	25	26	26	2,337
23	นครศรีธรรมราช	1,688	25	36	21	67	13	51	45	1,946
24	ตาก	1,648	30	43	18	68	57	35	38	1,937
25	ตรัง	1,716	9	6	11	10	8	34	6	1,800
26	ลพบุรี	1,141	207	123	87	50	52	53	60	1,773
27	ปราจีนบุรี	1,171	57	42	82	71	86	61	63	1,633
28	ระนอง	1,528	12	12	11	11	16	15	12	1,617
29	สุพรรณบุรี	1,145	53	59	69	55	61	98	72	1,612
30	อุดรธานี	982	50	53	105	126	50	27	121	1,514

หมายเหตุ * ปรับข้อมูลจำนวนผู้ติดเชื้อ เฉพาะกลุ่มผู้ติดเชื้อภายในประเทศ ไม่รวมกลุ่มขนส่งสินค้า ยืนยันผลการติดเชื้อจากการสอบสวนโรคในระบบรายงาน ในช่วงต้นการระบาดระลอกใหม่ และไม่นับผู้ป่วยในสถานกักกัน



จำนวนผู้ติดเชื้อโควิดในประเทศไทยรายใหม่ และสะสม วันที่ 1 เม.ย. 64 – 16 ก.ค. 64 เวลา 01:00 น.

ที่	จังหวัด	1 เม.ย. - 9 ก.ค.	10-ก.ค.	11-ก.ค.	12-ก.ค.	13-ก.ค.	14-ก.ค.	15-ก.ค.	16-ก.ค.	รวม(ราย)
31	สุรินทร์	710	61	162	114	118	80	108	116	1,469
32	นครสวรรค์	1,044	25	33	77	58	57	79	81	1,454
33	ขอนแก่น	961	50	52	74	78	83	50	90	1,438
34	ศรีสะเกษ	832	38	90	104	87	107	101	72	1,431
35	อุบลราชธานี	874	56	81	63	82	79	83	102	1,420
36	จันทบุรี	1,193	36	33	13	22	26	23	33	1,379
37	เชียงราย	1,104	19	17	19	18	23	24	23	1,247
38	บุรีรัมย์	595	71	58	87	109	77	104	92	1,193
39	กาญจนบุรี	786	30	52	62	48	39	95	57	1,169
40	มหาสารคาม	715	56	52	50	53	110	66	65	1,167
41	นครนายก	759	54	44	68	75	61	48	54	1,163
42	ร้อยเอ็ด	693	52	59	63	72	64	97	62	1,162
43	ชัยภูมิ	720	53	42	77	54	49	52	76	1,123
44	สระแก้ว	834	16	40	41	48	34	64	33	1,110
45	สมุทรสงคราม	816	24	24	29	24	27	20	34	998
46	อ่างทอง	582	38	37	75	51	33	45	53	914

หมายเหตุ * ปรับข้อมูลจำนวนผู้ติดเชื้อ เฉพาะกลุ่มผู้ติดเชื้อภายในประเทศ ไม่รวมกลุ่มขนส่งสินค้า ยืนยันผลการติดเชื้อจากการสอบสวนโรคในระบบรายงาน ในช่วงต้นการระบาดระลอกใหม่ และไม่นับผู้ป่วยในสถานกักกัน



จำนวนผู้ติดเชื้อโควิดในประเทศไทยรายใหม่ และสะสม วันที่ 1 เม.ย. 64 – 16 ก.ค. 64 เวลา 01:00 น.

ที่	จังหวัด	1 เม.ย. - 9 ก.ค.	10-ก.ค.	11-ก.ค.	12-ก.ค.	13-ก.ค.	14-ก.ค.	15-ก.ค.	16-ก.ค.	รวม(ราย)
47	กำแพงเพชร	530	35	58	52	38	54	80	37	884
48	กระบี่	667	24	42	27	75	33	10	5	883
49	พิษณุโลก	560	38	31	17	27	63	46	31	813
50	กาฬสินธุ์	396	45	65	40	62	66	59	77	810
51	ภูเก็ต	759	10	9	2	1	1	7	11	800
52	เพชรบูรณ์	485	21	48	31	48	33	59	69	794
53	สกลนคร	389	65	35	48	48	58	41	59	743
54	พัทลุง	655	2	10	13	4	13	7	13	717
55	นครพนม	352	23	36	63	51	43	59	29	656
56	ลำปาง	397	46	38	21	13	35	42	29	621
57	สุโขทัย	343	16	42	18	24	61	71	41	616
58	ยโสธร	325	28	29	36	16	33	46	64	577
59	ตราด	367	35	21	25	15	34	19	24	540
60	พิจิตร	295	13	14	30	15	37	28	47	479
61	เลย	281	14	18	19	32	16	23	21	424
62	หนองบัวลำภู	219	22	35	31	16	42	30	13	408

หมายเหตุ * ปรับข้อมูลจำนวนผู้ติดเชื้อ เฉพาะกลุ่มผู้ติดเชื้อภายในประเทศ ไม่รวมกลุ่มขนส่งสินค้า ยืนยันผลการติดเชื้อจากการสอบสวนโรคในระบบรายงาน ในช่วงต้นการระบาดระลอกใหม่ และไม่นับผู้ป่วยในสถานกักกัน



จำนวนผู้ติดเชื้อโควิดในประเทศไทยรายใหม่ และสะสม วันที่ 1 เม.ย. 64 – 16 ก.ค. 64 เวลา 01:00 น.

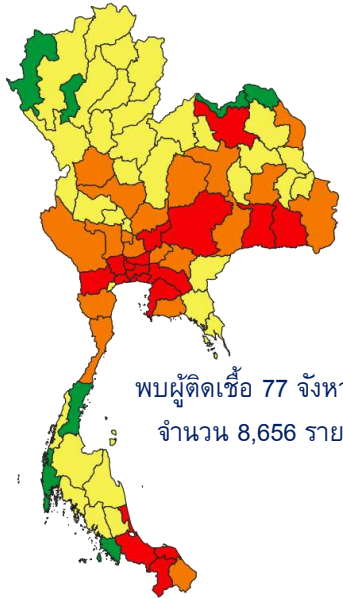
ที่	จังหวัด	1 เม.ย. - 9 ก.ค.	10-ก.ค.	11-ก.ค.	12-ก.ค.	13-ก.ค.	14-ก.ค.	15-ก.ค.	16-ก.ค.	รวม(ราย)
63	พังงา	349	1	5	7	23	8	3	10	406
64	อุดรดิตถ์	220	8	16	26	28	18	46	25	387
65	ลำพูน	319	7	2	4	3	9	9	8	361
66	สิงห์บุรี	244	24	8	16	16	9	11	19	347
67	อุทัยธานี	192	20	18	23	9	29	28	28	347
68	น่าน	184	9	20	38	25	30	23	14	343
69	ชุมพร	224	6	13	10	13	12	16	36	330
70	พะเยา	237	8	9	17	10	10	24	8	323
71	ชัยนาท	183	22	15	13	21	10	19	23	306
72	หนองคาย	172	15	15	3	15	17	29	16	282
73	มุกดาหาร	128	25	23	11	12	48	17	18	282
74	อำนาจเจริญ	159	25	9	13	21	8	3	36	274
75	สตูล	214	4	5	9	5	14	10	8	269
76	แพร่	155	8	8	18	17	19	16	16	257
77	บึงกาฬ	80	5	2	8	21	5	11	4	136
78	แม่ฮ่องสอน	57	1	2	4	1	1	4	3	73

หมายเหตุ * ปรับข้อมูลจำนวนผู้ติดเชื้อ เฉพาะกลุ่มผู้ติดเชื้อภายในประเทศ ไม่รวมกลุ่มขนส่งสินค้า ยืนยันผลการติดเชื้อจากการสอบสวนโรคในระบบรายงาน ในช่วงต้นการระบาดระลอกใหม่ และไม่นับผู้ป่วยในสถานกักกัน



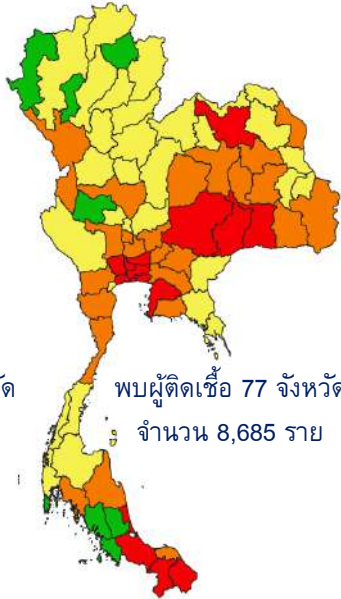
แผนที่แสดงจังหวัดการพบผู้ติดเชื้อรายวัน

12 ก.ค. 64



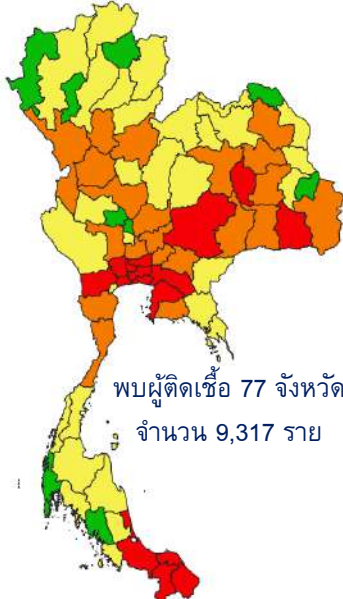
พบผู้ติดเชื้อ 77 จังหวัด
จำนวน 8,656 ราย

13 ก.ค. 64



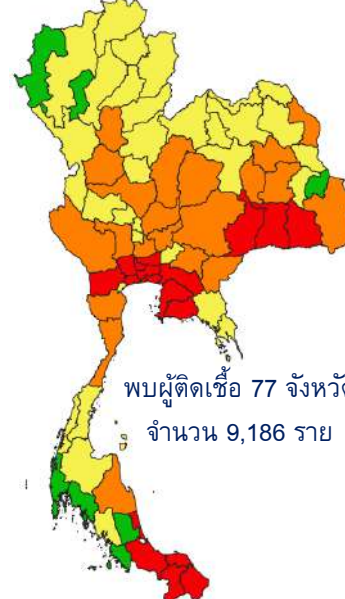
พบผู้ติดเชื้อ 77 จังหวัด
จำนวน 8,685 ราย

14 ก.ค. 64



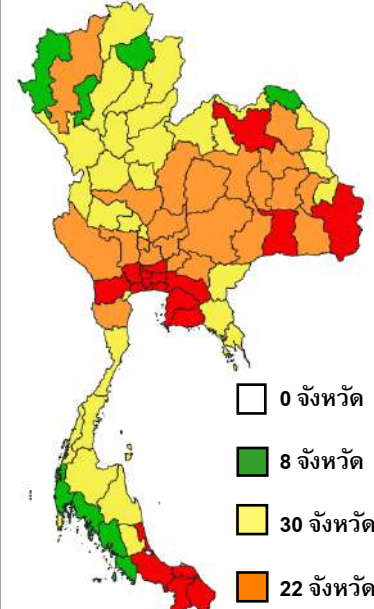
พบผู้ติดเชื้อ 77 จังหวัด
จำนวน 9,317 ราย

15 ก.ค. 64



พบผู้ติดเชื้อ 77 จังหวัด
จำนวน 9,186 ราย

16 ก.ค. 64



- 0 จังหวัด
- 8 จังหวัด
- 30 จังหวัด
- 22 จังหวัด
- 17 จังหวัด

พบผู้ติดเชื้อ 77 จังหวัด

0 ราย 1 - 10 ราย 11 - 50 ราย 51 - 100 ราย > 100 ราย

