



สถานการณ์ โรคติดเชื้อไวรัสโคโรนา 2019 Coronavirus Disease 2019 (COVID-19)

ศูนย์บริหารสถานการณ์ โควิด-19 (ศบค.)

วันที่ 16 มิถุนายน 2565



**สถานการณ์
COVID – 19
ประจำวัน**



สถานการณ์ COVID-19 ทั่วโลก 226 ประเทศ 2 เขตบริหารพิเศษ 2 เรือสำราญ

MAIN

Confirmed
542,503,603
601,129

Severe
36,333
102 (0.01%)

Recovered
517,561,322
532,972 (95.40%)

Deaths
6,336,592
1,368 (1.17%)

Weekly

3,803,794

3,583,953

8,966

#	PLACES	CONFIRMED	NEW CASES	DEATHS	NEW DEATHS	Deaths in the last 7 days/1M pop	#	PLACES	CONFIRMED	NEW CASES	DEATHS	NEW DEATHS	Deaths in the last 7 days/1M pop
1	USA	87,759,180	99,100	1,037,664	305	6.00	11	Spain	12,515,127	0	107,239	0	6.00
2	India	43,259,607	14,090	524,792	0	0.00	12	Vietnam	10,734,151	866	43,083	0	0.00
3	Brazil	31,611,769	68,769	668,693	289	5.00	13	Argentina	9,313,453	0	128,994	0	0.30
4	France	29,975,772	51,954	148,947	49	4.00	14	Japan	9,075,966	14,030	30,935	25	1.00
5	Germany	27,006,837	37,291	140,292	0	4.00	15	Netherlands	8,114,233	3,418	22,337	1	0.60
6	UK	22,447,911	25,300	179,411	48	5.00	16	Australia	7,714,833	31,004	9,199	57	11.00
7	Russia	18,385,098	2,718	380,203	66	3.00	17	Iran	7,234,221	179	141,357	4	0.20
8	S. Korea	18,256,457	9,423	24,407	9	2.00	18	Colombia	6,117,847	0	139,894	0	0.10
9	Italy	17,736,696	31,885	167,553	48	6.00	19	Indonesia	6,063,251	1,242	156,670	8	0.20
10	Turkey	15,085,742	0	98,996	0	0.10	20	Poland	6,010,643	234	116,387	7	0.70

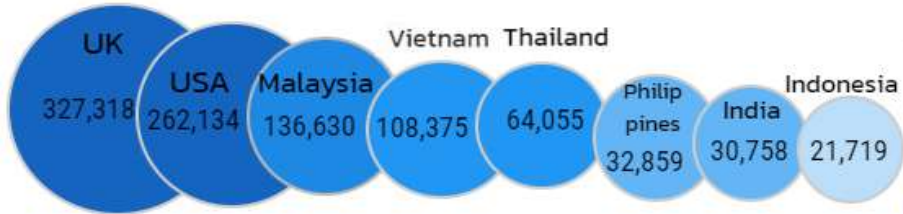
หมายเหตุ : ปรึบรายงานตามอันดับเป็นตัวเลขผู้ติดเชื้อรายวัน (บางประเทศไม่รายงานผู้ติดเชื้อเป็นรายวัน)

(ข้อมูล ณ วันที่ 16 มิถุนายน 2565 เวลา 10.00 น.) ที่มา : worldometers



สถานการณ์ COVID-19 ประเทศในทวีปเอเชีย

อัตราป่วยสะสมต่อประชากร 1 ล้านคน



อัตราตายสะสมต่อประชากร 1 ล้านคน



#	PLACES	CONFIRMED	NEW CASES	DEATHS	NEW DEATHS	Deaths in the last 7 days/1M pop
2	India	43,259,607	14,090	524,792	0	0.00
8	S. Korea	18,256,457	9,423	24,407	9	2.00
12	Vietnam	10,734,151	866	43,083	0	0.00
14	Japan	9,075,966	14,030	30,935	25	1.00
19	Indonesia	6,063,251	1,242	156,670	8	0.20
24	DPRK	4,558,260	29,910	73	0	0.00
25	Malaysia	4,532,632	2,320	35,725	5	0.60
26	Thailand	4,492,913	2,153	30,403	17	2.00
34	Philippines	3,694,121	256	60,461	0	0.00
44	Bangladesh	1,954,637	232	29,131	0	0.00
50	Pakistan	1,531,431	106	30,381	0	0.00
52	Singapore	1,352,681	3,906	1,401	0	1.00
81	Myanmar	613,464	4	19,434	0	0.00
110	China	225,118	77	5,226	0	0.00
111	Laos	210,173	9	757	0	0.10
123	Brunei	154,133	0	225	0	2.00
125	Cambodia	136,262	0	3,056	0	-

หมายเหตุ : ปรับรายงานตามอันดับเป็นตัวเลขผู้ติดเชื้อรายวัน (บางประเทศไม่รายงานผู้ติดเชื้อเป็นรายวัน)

(ข้อมูล ณ วันที่ 16 มิถุนายน 2565 เวลา 10.00 น.) ที่มา : worldometers

รายงานสถานการณ์ COVID-19 ในประเทศไทย

ระลอกเดือนมกราคม 2565 ข้อมูลตั้งแต่วันที่ 1 ม.ค. - 16 มิ.ย. 65

ผู้ป่วยรายใหม่วันนี้

+2,153 ราย

ติดเชื้อ
ในประเทศ
2,133 ราย

ติดเชื้อจาก
ต่างประเทศ
4 ราย

จากเรือนจำ/
ที่ต้องขัง **16** ราย

ผู้ป่วยรายใหม่
จากระบบเฝ้าระวังและระบบบริการฯ
ค้นหาผู้ติดเชื้อเชิงรุกในชุมชน
จากเรือนจำ / ที่ต้องขัง
ผู้ที่เดินทางจากต่างประเทศ

รวม 2,153 ราย

ผู้ป่วยยืนยันสะสม

2,269,478 ราย

ผู้ป่วยยืนยันสะสมตั้งแต่ปี 63

4,492,913 ราย

ประวัติเสีย

2,133 ราย**-** ราย**16** ราย**4** ราย

หายป่วยแล้ว

+2,512 ราย

หายป่วยสะสม 2,272,811 ราย

หายป่วยสะสมตั้งแต่ปี 63

4,441,305 ราย

ผู้รับวัคซีน

ฉีดแล้ว 138,843,082 โดส

ที่มา : MOPH-IC



เข็มที่ 1

+7,807 ราย

สะสม 56,876,205 ราย



เข็มที่ 2

+14,830 ราย

สะสม 52,954,163 ราย



เข็มที่ 3

+47,197 ราย

สะสม 29,012,714 ราย

ข้อมูล 28 ก.พ.2564 - 15 มิ.ย. 2565

เสียชีวิต

+17 คน

เสียชีวิตสะสม

8,705 คน

เสียชีวิตสะสมตั้งแต่ ปี 63

30,403 คน

ผู้ป่วยรักษาอยู่

21,205

ราย

ใน sw.

10,882 ราย

sw.สนามและอื่นๆ

10,323 ราย

อาการหนัก
(ใส่เครื่องช่วยหายใจ) **594** ราย
301 ราย)

ครองเตียงระดับ 2-3 : **8.90**

สถานการณ์ COVID-19 ในประเทศไทย

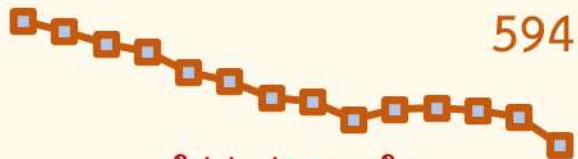
ผู้ติดเชื้อ ผู้ป่วยปอดอักเสบ ผู้ป่วยใส่ท่อช่วยหายใจ และผู้เสียชีวิต

ผู้ป่วยรายวัน (เฉลี่ย 14 วัน)



แหล่งข้อมูลและจัดทำโดย
กรมควบคุมโรค กระทรวงสาธารณสุข

ผู้ป่วยปอดอักเสบ

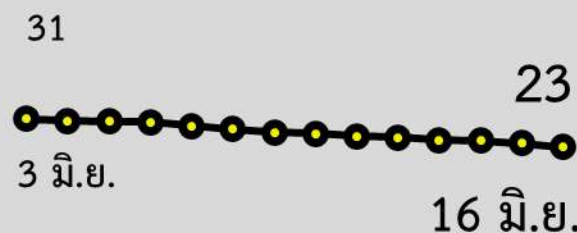


ใส่ท่อช่วยหายใจ



3 มิ.ย. 16 มิ.ย.

ผู้ป่วยเสียชีวิต (เฉลี่ย 14 วัน)



กลุ่ม 608 : 17 ราย
ยังไม่ได้รับวัคซีน Booster dose : 15 ราย



ผู้ป่วยโรคโควิด-19 เสียชีวิต ของประเทศไทย รายงานวันที่ 16 มิ.ย. 65 (17 ราย)

จังหวัด	รวม (ราย)
กรุงเทพมหานคร	1
สมุทรปราการ(2)	2
นครพนม(1) เลย(1)	2
ลำปาง(2) แพร่(2)	4
ชุมพร(1)	1
นครสวรรค์(3) พระนครศรีอยุธยา(1) สมุทรสงคราม(1) สระแก้ว(1) สุพรรณบุรี(1)	7

- ชาย 11 ราย หญิง 6 ราย : ไทย(17)
- ค่ามัธยฐานของอายุ 77 ปี (38 – 90 ปี)
- ค่ามัธยฐาน (วันที่พบเชื้อ-เสียชีวิต) 5 วัน (0 - 18 วัน) พบเชื้อวันเสียชีวิต 3 ราย



❖ อายุ 60 ปีขึ้นไป 13 ราย (76%)



❖ อายุน้อยกว่า 60 ปี :

- มีโรคเรื้อรัง 4 ราย (24%)

- ไม่มีประวัติโรคเรื้อรัง - ราย (-%)

รวม 100%

ปัจจัยเสี่ยง-ประเด็นสำคัญ

- มะเร็ง(2),โรคไต(3), อ้วน(4), หลอดเลือดสมอง(2), หัวใจ(3), ติดเตียง(1)

สรุปผลการฉีดวัคซีนโควิด 19 ในประเทศไทย

ผลการให้บริการวัคซีน วันที่

15 มิถุนายน 2565

เวลา 18.00 น.



จำนวนผู้ได้รับวัคซีน		เพิ่มขึ้นวันนี้		ตั้งแต่วันที่ 28 ก.พ. 2564		จำนวนร้อยละของ	
		เพิ่มขึ้น +	โดส	สะสม	โดส	ผู้ได้รับวัคซีน*	
จำแนกรายเข็ม	เข็มที่ 1	รายใหม่ +	7,807 ราย	สะสม	56,876,205 ราย	คิดเป็น	81.8% ของปกก.
	เข็มที่ 2	รายใหม่ +	14,830 ราย	สะสม	52,954,163 ราย	คิดเป็น	76.1% ของปกก.
	เข็มที่ 3 ขึ้นไป	รายใหม่ +	47,197 ราย	สะสม	29,012,714 ราย	คิดเป็น	41.7% ของปกก.
			69,834 โดส		138,843,082 โดส		

* ปรับฐานประชากร ปี 2565 ตามมติการประชุม ศบค. เมื่อวันที่ 20 มกราคม 2565 เป็นจำนวน 69,556,204 คน





ผลการให้บริการวัคซีนโควิด 19 ในกลุ่มเป้าหมายหลัก

กลุ่มเป้าหมายหลัก เดือนมีนาคม 2565	จำนวนเป้าหมาย (คน)	เข็มที่ 1 (โดส)	เข็มที่ 2 (โดส)	เข็มที่ 3 (โดส)
ผู้ที่มีอายุ 60 ปีขึ้นไป 	12,704,543	10,728,022 (84.4%)	10,217,399 (80.4%)	5,790,918 (45.6%)
ผู้ที่มีอายุ 5 – 11 ปี 	5,150,082	3,104,435 (60.3%)	1,904,541 (37.0%)	-





ศบค.
ศูนย์บริหารสถานการณ์
โควิด-19
#สู้ไปด้วยกัน #ประเทศไทยต้องชนะ