



# สถานการณ์ โรคติดเชื้อไวรัสโคโรนา 2019 Coronavirus Disease 2019 (COVID-19)

ศูนย์บริหารสถานการณ์ โควิด-19 (ศบค.)

วันที่ 15 กันยายน 2565



**สถานการณ์  
COVID – 19  
ประจำวัน**

---



# สถานการณ์ COVID-19 ทั่วโลก 226 ประเทศ 2 เขตบริหารพิเศษ 2 เรือสำราญ

MAIN

**Confirmed**  
**615,399,678**  
520,969

**Severe**  
**41,010**  
-429 ( 0.01%)

**Recovered**  
**594,463,759**  
640,356 ( 96.60%)

**Deaths**  
**6,523,007**  
1,466 ( 1.06%)

Weekly

**3,224,613**

**4,811,134**

**10,856**

#	PLACES	CONFIRMED	NEW CASES	DEATHS	NEW DEATHS	Deaths in the last 7 days/1M pop	#	PLACES	CONFIRMED	NEW CASES	DEATHS	NEW DEATHS	Deaths in the last 7 days/1M pop
1	USA	97,340,016	55,398	1,077,477	314	6.00	11	Turkey	16,852,382	0	101,068	0	0.70
2	India	44,513,441	3,384	528,216	0	0.10	12	Spain	13,374,116	0	113,279	0	6.00
3	France	34,798,136	33,575	154,611	33	4.00	13	Vietnam	11,448,034	3,107	43,132	0	0.10
4	Brazil	34,602,662	11,300	685,179	122	2.00	14	Australia	10,122,875	1,871	14,458	1	9.00
5	Germany	32,604,993	46,514	148,728	230	8.00	15	Argentina	9,697,763	0	129,830	0	0.70
6	S. Korea	24,264,470	93,904	27,665	60	7.00	16	Netherlands	8,401,272	0	22,620	0	0.50
7	UK	23,554,519	0	189,026	0	0.00	17	Iran	7,540,962	646	144,243	22	2.00
8	Italy	22,096,450	18,849	176,404	69	7.00	18	Mexico	7,065,764	2,886	329,837	44	1.00
9	Japan	20,300,387	78,701	42,985	191	11.00	19	Indonesia	6,400,035	2,799	157,828	21	0.40
10	Russia	20,208,878	51,735	385,628	98	4.00	20	Colombia	6,304,317	0	141,708	0	1.00

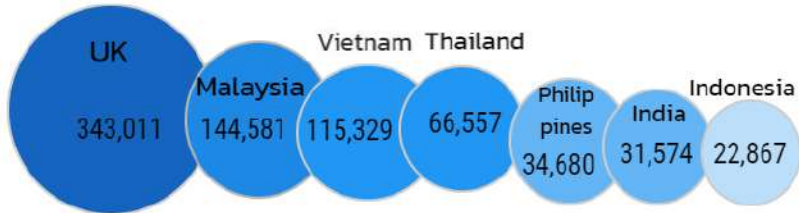
หมายเหตุ : ปรับรายงานตามอันดับเป็นตัวเลขผู้ติดเชื้อรายวัน (บางประเทศไม่รายงานผู้ติดเชื้อเป็นรายวัน)

(ข้อมูล ณ วันที่ 15 กันยายน 2565 เวลา 10.00 น.) ที่มา : worldometers



# สถานการณ์ COVID-19 ประเทศในทวีปเอเชีย

## อัตราป่วยสะสมต่อประชากร 1 ล้านคน



## อัตราการตายสะสมต่อประชากร 1 ล้านคน



#	PLACES	CONFIRMED	NEW CASES	DEATHS	NEW DEATHS	Deaths in the last 7 days/1M pop
2	India	44,513,441	3,384	528,216	0	0.10
6	S. Korea	24,264,470	93,904	27,665	60	7.00
9	Japan	20,300,387	78,701	42,985	191	11.00
13	Vietnam	11,448,034	3,107	43,132	0	0.10
19	Indonesia	6,400,035	2,799	157,828	21	0.40
27	Malaysia	4,811,327	2,431	36,296	5	1.00
28	DPRK	4,772,813	0	74	0	-
29	Thailand	4,671,309	1,125	32,591	13	2.00
38	Philippines	3,911,487	1,709	62,416	34	2.00
45	Bangladesh	2,016,145	402	29,336	1	0.00
46	Singapore	1,867,168	2,426	1,604	2	0.50
53	Pakistan	1,571,413	118	30,603	3	0.00
84	Myanmar	617,739	384	19,444	1	0.00
108	China	247,724	237	5,226	0	0.00
111	Brunei	223,059	0	225	0	0.00
113	Laos	215,157	93	757	0	0.00
125	Cambodia	137,739	4	3,056	0	0.00

หมายเหตุ : ปรับรายงานตามอันดับเป็นตัวเลขผู้ติดเชื้อรายวัน (บางประเทศไม่รายงานผู้ติดเชื้อเป็นรายวัน)

(ข้อมูล ณ วันที่ 15 กันยายน 2565 เวลา 10.00 น.) ที่มา : worldometers

# รายงานสถานการณ์ COVID-19 ในประเทศไทย

## ระลอกเดือนมกราคม 2565 ข้อมูลตั้งแต่วันที่ 1 ม.ค. - 15 ก.ย. 65

ผู้ป่วยในรายใหม่วันนี้

ผู้ป่วยยืนยันสะสม

หายป่วยแล้ว

เสียชีวิต

โดย PCR และ ATK

### +1,125 ราย

### 2,447,874 ราย

### +1,024 ราย

### +13 คน

ติดเชื้อ  
ในประเทศ

ติดเชื้อจาก  
ต่างประเทศ

1,125 ราย

- ราย

ผู้ป่วยยืนยันสะสมตั้งแต่ปี 63

### 4,671,309 ราย

หายป่วยสะสม 2,459,815 ราย

หายป่วยสะสมตั้งแต่ปี 63

### 4,628,309 ราย

เสียชีวิตสะสม

10,893 คน

เสียชีวิตสะสมตั้งแต่ปี 63

32,591 คน

จากเรือนจำ/  
ที่ต้องขัง

- ราย

ผู้รับวัคซีน

ผู้ป่วยรักษาอยู่

ประวัติเสีย

ฉีดแล้ว **143,060,016 โดส**

ที่มา : MOPH-IC



เข็มที่ 1

+2,559 ราย

สะสม 57,292,797 ราย



เข็มที่ 2

+3,731 ราย

สะสม 53,779,003 ราย



เข็มที่ 3

+11,951 ราย

สะสม 31,988,216 ราย

ข้อมูล 28 ก.พ.2564 - 14 ก.ย. 2565

### 10,409 ราย

ใน sw.

6,172 ราย

sw.สนามและอื่นๆ

4,237 ราย

อาการหนัก 674 ราย

(ใส่เครื่องช่วยหายใจ 353 ราย)

ครองเตียงระดับ 2-3 :

9.80

ผู้ป่วยรายใหม่

จากระบบเฝ้าระวังและระบบบริการฯ

ค้นหาผู้ติดเชื้อเชิงรุกในชุมชน

จากเรือนจำ / ที่ต้องขัง

ผู้ที่เดินทางจากต่างประเทศ

1,125 ราย

- ราย

- ราย


- ราย

### รวม 1,125 ราย

# สถานการณ์ COVID-19 ในประเทศไทย

## ผู้ติดเชื้อ ผู้ป่วยปอดอักเสบ ผู้ป่วยใส่ท่อช่วยหายใจ และผู้เสียชีวิต

### ผู้ป่วยรายวัน (เฉลี่ย 14 วัน)



แหล่งข้อมูลและจัดทำโดย  
กรมควบคุมโรค กระทรวงสาธารณสุข

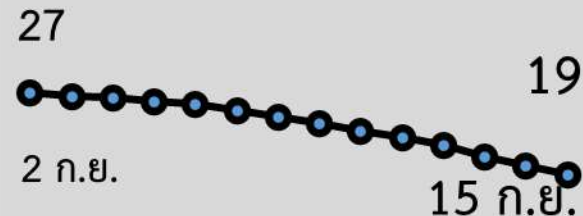
### ผู้ป่วยปอดอักเสบ



### ใส่ท่อช่วยหายใจ



### ผู้ป่วยเสียชีวิต (เฉลี่ย 14 วัน)



กลุ่ม 608 : 11 ราย  
ยังไม่ได้รับวัคซีน Booster dose : 10 ราย



# ผู้ป่วยโรคโควิด-19 เสียชีวิต ของประเทศไทย รายงานวันที่ 15 ก.ย. 65 (13 ราย)

จังหวัด	รวม (ราย)
กรุงเทพมหานคร	-
สมุทรปราการ(3) ปทุมธานี(1) นครปฐม(1)	5
ชัยภูมิ(2) นครราชสีมา(1) ศรีสะเกษ(1)	4
สุโขทัย(1)	1
ภาคใต้	-
ตราด(2) ชลบุรี(1)	3

- ชาย 7 ราย หญิง 6 ราย : ไทย(13)
- ค่ามัธยฐานของอายุ 75 ปี (30 – 88 ปี)
- ค่ามัธยฐาน (วันที่พบเชื้อ-เสียชีวิต) 7 วัน (1 - 28 วัน) พบเชื้อวันเสียชีวิต - ราย



❖ อายุ 60 ปีขึ้นไป 9 ราย (70%)



❖ อายุน้อยกว่า 60 ปี :

- มีโรคเรื้อรัง 2 ราย (15%)

- ไม่มีประวัติโรคเรื้อรัง 2 ราย (15%)

รวม 85%

## ปัจจัยเสี่ยง-ประเด็นสำคัญ

- มะเร็ง(-),โรคไต(2), อ้วน(4), หลอดเลือดสมอง(1), หัวใจ(1), ติดเตียง(-)

# สรุปผลการฉีดวัคซีนโควิด 19 ในประเทศไทย

ผลการให้บริการวัคซีน วันที่

14 กันยายน 2565

เวลา 18.00 น.

จำนวน ผู้ได้รับวัคซีน		เพิ่มขึ้นวันนี้		ตั้งแต่วันที่ 28 ก.พ. 2564		จำนวนร้อยละของ ผู้ได้รับวัคซีน*	
		เพิ่มขึ้น +	18,241 โดส	สะสม	143,060,016 โดส		
จำแนก รายเข็ม	เข็มที่ 1	รายใหม่ +	2,559 ราย	สะสม	57,292,797 ราย	คิดเป็น	82.4% ของปกก.
	เข็มที่ 2	รายใหม่ +	3,731 ราย	สะสม	53,779,003 ราย	คิดเป็น	77.3% ของปกก.
	เข็มที่ 3 ขึ้นไป	รายใหม่ +	11,951 ราย	สะสม	31,988,216 ราย	คิดเป็น	46.0% ของปกก.



\* ปรับฐานประชากร ปี 2565 ตามมติการประชุม ศบค. เมื่อวันที่ 20 มกราคม 2565 เป็นจำนวน 69,556,204 คน







## ผลการให้บริการวัคซีนโควิด 19 ในกลุ่มเป้าหมายหลัก

กลุ่มเป้าหมายหลัก เดือนมีนาคม 2565	จำนวนเป้าหมาย (คน)	เข็มที่ 1 (โดส)	เข็มที่ 2 (โดส)	เข็มที่ 3 ขึ้นไป (โดส)
ผู้ที่มีอายุ 60 ปีขึ้นไป 	12,704,543	10,748,676 (84.6%)	10,250,612 (80.7%)	6,476,875 (50.9%)
ผู้ที่มีอายุ 5 – 11 ปี 	5,150,082	3,318,320 (64.4%)	2,462,362 (47.8%)	43,011 (0.8%)





**ศบค.**  
ศูนย์บริหารสถานการณ์  
**โควิด-19**  
#สู้ไปด้วยกัน #ประเทศไทยต้องชนะ