



สถานการณ์ โรคติดเชื้อไวรัสโคโรนา 2019 Coronavirus Disease 2019 (COVID-19)

ศูนย์บริหารสถานการณ์ โควิด-19 (ศบค.)

วันที่ 15 สิงหาคม 2565



**สถานการณ์
COVID – 19
ประจำวัน**



สถานการณ์ COVID-19 ทั่วโลก 226 ประเทศ 2 เขตบริหารพิเศษ 2 เรือสำราญ

MAIN

Confirmed

595,168,628
499,942

Severe

45,606
-71 (0.01%)

Recovered

568,436,257
676,318 (95.51%)

Deaths

6,454,572
966 (1.08%)

Weekly

5,197,068

6,779,357

14,469

#	PLACES	CONFIRMED	NEW CASES	DEATHS	NEW DEATHS	Deaths in the last 7 days/1M pop	#	PLACES	CONFIRMED	NEW CASES	DEATHS	NEW DEATHS	Deaths in the last 7 days/1M pop
1	USA	94,688,168	9,215	1,062,343	10	0.00	11	Japan	15,445,279	166,611	35,001	238	12.00
2	India	44,264,911	11,447	527,037	0	0.20	12	Spain	13,294,139	0	111,667	0	10.00
3	France	34,229,441	16,347	153,064	0	7.00	13	Vietnam	11,365,784	1,428	43,098	1	0.00
4	Brazil	34,171,644	6,753	681,550	70	7.00	14	Australia	9,806,976	15,667	12,880	31	21.00
5	Germany	31,535,343	0	145,698	0	10.00	15	Argentina	9,633,732	4,462	129,566	18	3.00
6	UK	23,420,826	0	186,087	0	6.00	16	Netherlands	8,362,564	0	22,542	0	0.90
7	Italy	21,499,531	19,455	174,060	78	15.00	17	Iran	7,475,173	6,279	142,944	83	6.00
8	S. Korea	21,418,036	119,603	25,673	57	7.00	18	Mexico	6,927,636	9,914	328,732	56	3.00
9	Russia	18,881,958	28,982	383,125	54	3.00	19	Colombia	6,286,392	0	141,287	0	2.00
10	Turkey	16,295,817	0	99,678	0	0.00	20	Indonesia	6,282,774	4,442	157,226	18	0.50

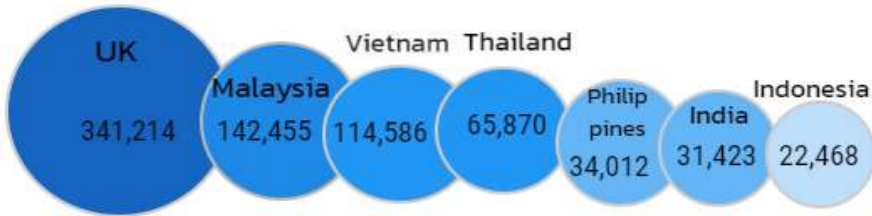
หมายเหตุ : ปรับรายงานตามอันดับเป็นตัวเลขผู้ติดเชื้อรายวัน (บางประเทศไม่รายงานผู้ติดเชื้อเป็นรายวัน)

(ข้อมูล ณ วันที่ 15 สิงหาคม 2565 เวลา 10.00 น.) ที่มา : worldometers




สถานการณ์ COVID-19 ประเทศในทวีปเอเชีย

อัตราป่วยสะสมต่อประชากร 1 ล้านคน



อัตราตายสะสมต่อประชากร 1 ล้านคน



#	PLACES	CONFIRMED	NEW CASES	DEATHS	NEW DEATHS	Deaths in the last 7 days/1M pop
2	India	44,264,911	11,447	527,037	0	0.20
8	S. Korea	21,418,036	119,603	25,673	57	7.00
11	Japan	15,445,279	166,611	35,001	238	12.00
13	Vietnam	11,365,784	1,428	43,098	1	0.00
20	Indonesia	6,282,774	4,442	157,226	18	0.50
26	DPRK	4,772,813	0	74	0	-
27	Malaysia	4,735,547	3,045	36,085	5	2.00
28	Thailand	4,622,088	1,663	31,858	30	3.00
38	Philippines	3,831,941	4,182	61,036	44	2.00
44	Bangladesh	2,008,870	226	29,313	1	0.10
47	Singapore	1,794,069	3,023	1,559	3	3.00
52	Pakistan	1,562,888	581	30,527	4	0.10
84	Myanmar	614,389	29	19,435	0	0.00
109	China	235,670	684	5,226	0	0.00
112	Brunei	215,283	0	225	0	0.00
113	Laos	212,356	33	757	0	0.00
125	Cambodia	137,236	29	3,056	0	0.00

หมายเหตุ : ปรับรายงานตามอันดับเป็นตัวเลขผู้ติดเชื้อรายวัน (บางประเทศไม่รายงานผู้ติดเชื้อเป็นรายวัน)

(ข้อมูล ณ วันที่ 15 สิงหาคม 2565 เวลา 10.00 น.) ที่มา : worldometers

รายงานสถานการณ์ COVID-19 ในประเทศไทย

ระลอกเดือนมกราคม 2565 ข้อมูลตั้งแต่วันที่ 1 ม.ค. - 15 ส.ค. 65

ผู้ป่วยในรายใหม่วันนี้

โดย PCR และ ATK

+1,663 ราย

ติดเชื้อ
ในประเทศ

1,650 ราย

ติดเชื้อจาก
ต่างประเทศ

- ราย

จากเรือนจำ/
ที่ต้องขัง

13 ราย

ผู้ป่วยรายใหม่

จากระบบเฝ้าระวังและระบบบริการฯ

ค้นหาผู้ติดเชื้อเชิงรุกในชุมชน

จากเรือนจำ / ที่ต้องขัง

ผู้ที่เดินทางจากต่างประเทศ

ประวัติเสี่ยง

1,650 ราย

- ราย

13 ราย

- ราย

รวม 1,663 ราย

ผู้ป่วยยืนยันสะสม

2,398,653 ราย

ผู้ป่วยยืนยันสะสมตั้งแต่ปี 63

4,622,088 ราย

ฉีดแล้ว

142,201,901 โดส

ที่มา : MOPH-IC



เข็มที่ 1

+1,819 ราย

สะสม 57,195,430 ราย



เข็มที่ 2

+2,379 ราย

สะสม 53,605,220 ราย



เข็มที่ 3

+17,670 ราย

สะสม 31,401,251 ราย

ข้อมูล 28 ก.พ.2564 - 14 ส.ค. 2565

หายป่วยแล้ว

+2,335 ราย

หายป่วยสะสม 2,401,480 ราย

หายป่วยสะสมตั้งแต่ปี 63

4,569,974 ราย

เสียชีวิต

+30 คน

เสียชีวิตสะสม

10,160 คน

เสียชีวิตสะสมตั้งแต่ปี 63

31,858 คน

ผู้รับวัคซีน

ผู้ป่วยรักษาอยู่

20,256 ราย

ใน sw.

10,902 ราย

สพ.สนามและอื่นๆ

9,354 ราย

อาการหนัก 937 ราย

(ใส่เครื่องช่วยหายใจ 486 ราย)

ครองเตียงระดับ 2-3 : 15.50

สถานการณ์ COVID-19 ในประเทศไทย

ผู้ติดเชื้อ ผู้ป่วยปอดอักเสบ ผู้ป่วยใส่ท่อช่วยหายใจ และผู้เสียชีวิต

ผู้ป่วยรายวัน (เฉลี่ย 14 วัน)



แหล่งข้อมูลและจัดทำโดย
กรมควบคุมโรค กระทรวงสาธารณสุข


ผู้ป่วยปอดอักเสบ



ใส่ท่อช่วยหายใจ



ผู้ป่วยเสียชีวิต (เฉลี่ย 14 วัน)



กลุ่ม 608 : 29 ราย
ยังไม่ได้รับวัคซีน Booster dose : 24 ราย



ผู้ป่วยโรคโควิด-19 เสียชีวิต ของประเทศไทย รายงานวันที่ 15 ส.ค. 65 (30 ราย)

จังหวัด	รวม (ราย)
กรุงเทพมหานคร	8
นนทบุรี(2) สมุทรสาคร(2)	4
นครราชสีมา(3) ชัยภูมิ(1)	4
เชียงใหม่(5) ลำปาง(1)	6
นครศรีธรรมราช(2) ตรัง(2) สงขลา(1)	5
นครสวรรค์(1) สระบุรี(1) ชลบุรี(1) นครนายก(1) ราชบุรี(1) เพชรบุรี(1)	6

- ชาย 12 ราย หญิง 18 ราย : ไทย(30)
- ค่ามัธยฐานของอายุ 78 ปี (45 – 97 ปี)
- ค่ามัธยฐาน (วันที่พบเชื้อ-เสียชีวิต) 7 วัน (1 - 22 วัน) พบเชื้อวันเสียชีวิต - ราย



❖ อายุ 60 ปีขึ้นไป 23 ราย (87%)



❖ อายุน้อยกว่า 60 ปี :

- มีโรคเรื้อรัง 6 ราย (20%)

- ไม่มีประวัติโรคเรื้อรัง 1 ราย (3%)

รวม 97%

ปัจจัยเสี่ยง-ประเด็นสำคัญ

- มะเร็ง(3),โรคไต(11), อ้วน(2), หลอดเลือดสมอง(5), หัวใจ(8), ติดเตียง(2)

สรุปผลการฉีดวัคซีนโควิด 19 ในประเทศไทย

ผลการให้บริการวัคซีน วันที่

14 สิงหาคม 2565

เวลา 18.00 น.



จำนวนผู้ได้รับวัคซีน		เพิ่มขึ้นวันนี้		ตั้งแต่วันที่ 28 ก.พ. 2564		จำนวนร้อยละของ ผู้ได้รับวัคซีน*	
		เพิ่มขึ้น +	21,868 โดส	สะสม	142,201,901 โดส		
จำแนกรายเข็ม	เข็มที่ 1	รายใหม่ +	1,819 ราย	สะสม	57,195,430 ราย	คิดเป็น	82.2% ของปกก.
	เข็มที่ 2	รายใหม่ +	2,379 ราย	สะสม	53,605,220 ราย	คิดเป็น	77.1% ของปกก.
	เข็มที่ 3 ขึ้นไป	รายใหม่ +	17,670 ราย	สะสม	31,401,251 ราย	คิดเป็น	45.1% ของปกก.

* ปรับฐานประชากร ปี 2565 ตามมติการประชุม ศบค. เมื่อวันที่ 20 มกราคม 2565 เป็นจำนวน 69,556,204 คน





ผลการให้บริการวัคซีนโควิด 19 ในกลุ่มเป้าหมายหลัก

กลุ่มเป้าหมายหลัก เดือนมีนาคม 2565	จำนวนเป้าหมาย (คน)	เข็มที่ 1 (โดส)	เข็มที่ 2 (โดส)	เข็มที่ 3 (โดส)
ผู้ที่มีอายุ 60 ปีขึ้นไป 	12,704,543	10,744,092 (84.6%)	10,244,457 (80.6%)	6,348,729 (50.0%)
ผู้ที่มีอายุ 5 – 11 ปี 	5,150,082	3,276,850 (63.6%)	2,351,620 (45.7%)	-



