



สถานการณ์ โรคติดเชื้อไวรัสโคโรนา 2019 Coronavirus Disease 2019 (COVID-19)

ศูนย์บริหารสถานการณ์ โควิด-19 (ศบค.)

วันที่ 15 กรกฎาคม 2563

รายงานสถานการณ์ COVID-19 ในประเทศไทย

ข้อมูล ณ วันที่ 15 กรกฎาคม 2563 โดย กรมควบคุมโรค กระทรวงสาธารณสุข

ผู้ป่วยรายใหม่วันนี้

+5 ราย

ติดเชื้อ
ในประเทศ
0 ราย

สถานที่กักกัน
ที่รัฐจัดให้
5 ราย

ผู้ป่วยยืนยันสะสม

3,232 ราย

ติดเชื้อ
ในประเทศ
2,444 ราย

สถานที่กักกัน
ที่รัฐจัดให้
295 ราย

หายป่วยแล้ว

3,092 ราย

เพิ่มขึ้น
ร้อยละ (Percentage) 1 ราย
95.67 %

เสียชีวิต

58 คน

เพิ่มขึ้น = 0 ราย
ร้อยละ (Percentage) 1.79%

ประวัติเสี่ยง

ผู้ที่เดินทางมาจากต่างประเทศ และเข้า State Quarantine
จาก สหรัฐอเมริกา 1 ราย สิงคโปร์ 2 ราย
สหรัฐอเมริกาหรับเอมิเรตส์ 2 ราย

5 ราย

รวม 5 ราย

ภาคเหนือ
95

ภาคกลาง
496

ภาคใต้
744

ภาคตะวันออกเฉียงเหนือ
111

กรุงเทพฯ และนทบุรี
1,786

ผู้ป่วยรักษาอยู่

82
ราย

จำนวนผู้ป่วยยืนยัน
จำแนกตามพื้นที่รักษา (ราย)



ผู้ป่วย รายใหม่ ประเทศไทย วันที่ 15 กรกฎาคม 2563 : จำนวน 5 ราย

ประวัติเสี่ยง	จำนวน(ราย)
1. ผู้ป่วยรายใหม่ จากระบบเฝ้าระวังและระบบบริการฯ	-
2. การค้นหาผู้ป่วยเชิงรุกและค้นหาผู้ติดเชื้อในชุมชน	-
3. ผู้เดินทางมาจากต่างประเทศ คัดกรอง ณ ด่านฯ และเข้า สถานที่กักกัน (Quarantine) <ul style="list-style-type: none">■ สหรัฐอเมริกา 1 ราย เป็นหญิงไทย อายุ 48 ปี เดินทางมาถึงไทยเมื่อวันที่ 11 กรกฎาคม เข้าพัก State Quarantine ที่กรุงเทพฯ เริ่มมีอาการตั้งแต่วันที่ 10 กรกฎาคม คือ เจ็บคอ ปวดหัว ไม่ได้กลิ่น และตรวจหาเชื้อในวันที่ 13 กรกฎาคม ผลตรวจพบเชื้อ■ สิงคโปร์ 2 ราย ทั้งหมดเป็นชายไทย อายุ 43 และ 49 ปี อาชีพรับจ้าง เดินทางมาถึงไทยเมื่อวันที่ 13 กรกฎาคม โดยผ่านการคัดกรอง ณ ด่านควบคุมโรค พบว่ามีอาการเข้าเกณฑ์ PUI และตรวจหาเชื้อในวันที่ 13 กรกฎาคม ผลตรวจพบเชื้อ พร้อมส่งตัวเข้ารับการรักษาในโรงพยาบาล จ.สมุทรปราการ■ สหรัฐอาหรับเอมิเรตส์ 2 ราย เป็นชายไทย อายุ 27 ปี และหญิงไทย อายุ 35 ปี เดินทางมาถึงไทยเมื่อวันที่ 2 กรกฎาคม เข้าพัก State Quarantine ที่จังหวัดชลบุรี และตรวจหาเชื้อในวันที่ 13 กรกฎาคม ผลตรวจพบเชื้อ ทั้งหมดไม่มีอาการ	5
รวมทั้งสิ้น	5



สถานการณ์ COVID-19 ทั่วโลก 211 ประเทศ 2 เขตบริหารพิเศษ 2 เรือสำราญ

Confirmed 13,457,458
+221,698

Severe 59,579
+698 (0.4%)

Recovered 7,847,226
+150,845 (58.3%)

Deaths 581,221
+5,696 (4.3%)

PLACES		CONFIRMED	NEW CASES	DEATHS	ACTIVE CASES	PLACES		CONFIRMED	NEW CASES	DEATHS	ACTIVE CASES
1	USA	3,545,077	65,594	139,143(896)	1,805,739	11	Iran	262,173	2,521	13,211(179)	23,692
2	Brazil	1,931,204	43,245	74,262(1,341)	643,430	12	Pakistan	253,604	1,979	5,320(54)	77,628
3	India	937,487	29,842	24,315(588)	320,092	13	Italy	243,344	114	34,984(17)	12,919
4	Russia	739,947	6,248	11,614(175)	215,508	14	Saudi Arabia	237,803	2,692	2,283(40)	57,960
5	Peru	333,867	3,744	12,229(175)	98,377	15	Turkey	214,993	992	5,402(20)	12,871
6	Chile	319,493	1,836	7,069(45)	23,204	16	Germany	200,766	330	9,144(5)	6,122
7	Mexico	311,486	7,051	36,327(836)	81,183	17	Bangladesh	190,057	3,163	2,424(33)	84,406
8	Spain	303,699	666	28,409(3)	124,914	18	France	172,377	0	30,029	63,751
9	South Africa	298,292	10,496	4,346(174)	147,667	19	Colombia	159,898	5,621	5,625(170)	85,467
10	UK	291,373	1,240	44,968(138)	245,021	20	Canada	108,486	331	8,798(8)	27,518

100. Thailand 3,232 (+5) cases 58 Deaths

(ข้อมูล ณ 15 กรกฎาคม 2563 เวลา 10.00 น.)

ที่มา : worldometers



สถานการณ์ COVID-19 ทั่วโลก 211 ประเทศ 2 เขตบริหารพิเศษ 2 เรือสำราญ

	PLACES	CONFIRMED	NEW CASES	DEATHS	ACTIVE CASES
21	Argentina	106,910	3,645	1,968(65)	59,475
22	Qatar	104,533	517	150(1)	3,223
23	Egypt	83,930	929	4,008(73)	54,378
24	China	83,611	6	4,634	284
25	Iraq	81,757	2,022	3,345(95)	27,630
26	Indonesia	78,572	1,591	3,710(54)	37,226
27	Sweden	76,001	175	5,545(9)	70,456
28	Ecuador	69,570	1,111	5,130(67)	33,956
29	Belarus	65,269	155	474(6)	8,996
30	Belgium	62,781	74	9,787(5)	35,771
31	Kazakhstan	61,755	1,856	375	25,469
32	Oman	59,568	1,389	273(14)	21,308
33	Philippines	57,545	539	1,603(4)	35,483
34	Kuwait	56,174	666	396(3)	9,617
35	UAE	55,573	375	335(1)	9,213

	PLACES	CONFIRMED	NEW CASES	DEATHS	ACTIVE CASES
36	Ukraine	54,771	638	1,412(14)	26,205
37	Netherlands	51,146	53	6,135	44,818
38	Bolivia	50,867	1,617	1,898(32)	33,150
39	Panama	48,096	923	960(28)	22,469
40	Portugal	47,051	233	1,668(6)	13,833
41	Singapore	46,630	347	27(1)	3,866
42	Dominican Republic	46,305	799	910(7)	22,261
43	Israel	42,360	1,728	371(6)	22,324
44	Poland	38,457	267	1,588(12)	9,113
45	Afghanistan	34,740	285	1,048(36)	12,238
46	Bahrain	34,078	602	111(2)	4,214
47	Nigeria	33,616	463	754(10)	19,070
48	Romania	33,585	637	1,931(30)	9,851
49	Switzerland	33,016	70	1,968	1,248
50	Armenia	32,490	339	581(8)	11,180

(ข้อมูล ณ 15 กรกฎาคม 2563 เวลา 10.00 น.)

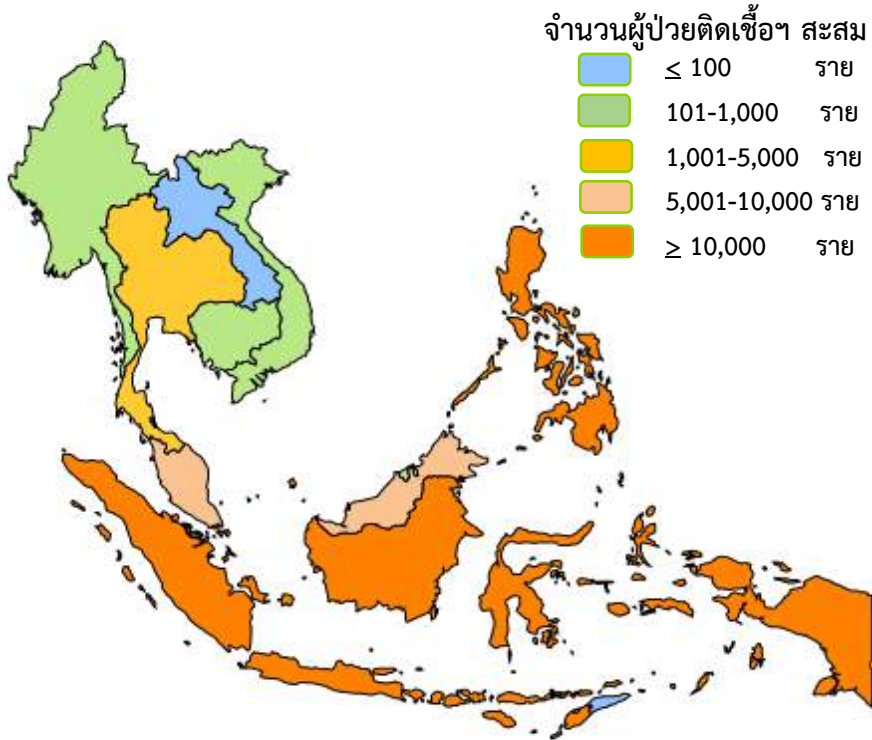
ที่มา : worldometers



สถานการณ์ COVID-19 ทั่วโลก 211 ประเทศ 2 เขตบริหารพิเศษ 2 เรือสำราญ

ประเทศในเอเชียพบผู้ป่วยอย่างต่อเนื่อง ได้แก่

อินเดีย ปากีสถาน บังคลาเทศ สิงคโปร์ อินโดนีเซีย ฟิลิปปินส์



	PLACES	CONFIRMED	NEW CASES	DEATHS	ACTIVE CASES
3	India	937,487	29,842	24,315(588)	320,092
12	Pakistan	253,604	1,979	5,320(54)	77,628
17	Bangladesh	190,057	3,163	2,424(33)	84,406
26	Indonesia	78,572	1,591	3,710(54)	37,226
33	Philippines	57,545	539	1,603(4)	35,483
41	Singapore	46,630	347	27(1)	3,866
56	Japan	22,220	352	982	2,956
65	S. Korea	13,551	39	289	914
76	Malaysia	8,729	4	122	83
100	Thailand	3,232	5	58	82
160	Vietnam	373	1	0	21
162	Myanmar	337	1	6	70
175	Cambodia	165	9	0	32
177	Brunei	141	0	3	0
201	Laos	19	0	0	0



รายงานมาตรการรายวัน

เที่ยวบินนำคนไทยที่ตกค้างกลับไทย



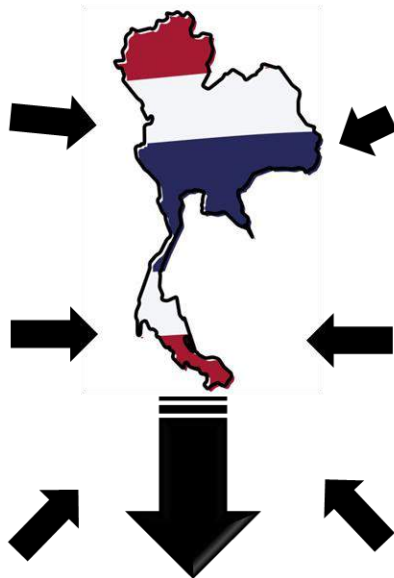
กระทรวงการต่างประเทศ

JULY 15
ไต้หวัน (ไทเป) BR201
205 คน สุวรรณภูมิ
คนไทยตกค้าง 13.05 น.

JULY 15
จีน (กว่างโจว) CZ3081
14 คน สุวรรณภูมิ
คนไทยตกค้าง 14.30 น.

JULY 15
บังกลาเทศ (ธากา) BG4188
15 คน สุวรรณภูมิ
คนไทยตกค้าง 15.30 น.

JULY 15
ญี่ปุ่น (โตเกียว) JL031
198 คน สุวรรณภูมิ
คนไทยตกค้าง 15.40 น.



เข้าสถานกักกันตัวของรัฐ
(State Quarantine)

ข้อมูล ณ วันที่ 15 กรกฎาคม 2563

JULY 16
อิหร่าน (เตหะราน) W5051
50 คน สุวรรณภูมิ
คนไทยตกค้าง 07.25 น.

JULY 16
โคลอมเบีย เอกวาดอร์ ปานามา KL857
สหราชอาณาจักร **14 คน** สุวรรณภูมิ
เนเธอร์แลนด์ คนไทยตกค้าง 12.25 น.

JULY 16
ไต้หวัน (ไทเป) BR201
100 คน สุวรรณภูมิ
คนไทยตกค้าง 13.05 น.

JULY 16
แฟรงก์เฟิร์ต(เยอรมนี) LH772
240 คน สุวรรณภูมิ
คนไทยตกค้าง 14.00 น.

เที่ยวบินนำคนไทยที่ตกค้างกลับไทย



กระทรวงการต่างประเทศ

JULY 17

3 เที่ยวบิน
สิงคโปร์
เกาหลีใต้ (โซล)
อียิปต์ (ไคโร)




JULY 18

4 เที่ยวบิน
ออสเตรีย (เวียนนา)
เอธิโอเปีย (แอดดิสอาบาบา)
เนเธอร์แลนด์ (อัมสเตอร์ดัม)
สหรัฐอเมริกา (ผ่านเกาหลีใต้)



JULY 19

3 เที่ยวบิน
ไอร์แลนด์ (นิวซีแลนด์)
บาห์เรน (มานามา)
ออสเตรเลีย (ซิดนีย์)



JULY 20

5 เที่ยวบิน
เดนมาร์ก (โคเปนเฮเกน)
สหราชอาณาจักร (ลอนดอน)
รัสเซีย (มอสโก)
อินโดนีเซีย (จาการ์ตา)
ฮ่องกง



JULY 21

4 เที่ยวบิน
ไต้หวัน (ไทเป) x 2
จีน (คุนหมิง)
โตรอนโต (แคนาดา)



JULY 22

3 เที่ยวบิน
สหรัฐอเมริกา (ฮาวาย)
ญี่ปุ่น (โตเกียว)
ไต้หวัน (ไทเป)



ข้อมูล ณ วันที่ 15 กรกฎาคม 2563



สถิติคนไทยเดินทางกลับเข้าประเทศผ่านจุดผ่านแดนทางบก

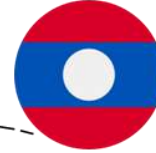
ลงทะเบียนไว้: **207** คน

เดินทางเข้ารวม: **153** คน

เป็นผู้ลงทะเบียนไว้ 148 คน

ไม่ได้ลงทะเบียน 5 คน

เมียนมา: **0** คน



สปป.ลาว: **20** คน

กัมพูชา: **6** คน



มาเลเซีย: **127** คน



ผู้ลงทะเบียนเดินทางเข้า: 122 คน

ไม่ลงทะเบียน: 5 คน

เข้าสถานกักกันตัวของพื้นที่
(Local Quarantine)

18 เม.ย. – 14 ก.ค. 2563

เดินทางเข้าสะสม **23,756** คน

ข้อมูล ณ วันที่ 14 กรกฎาคม 2563

รายงานข้อมูลสถานการณ์ผู้เดินทางเข้าประเทศ ที่ต้องกักกันในสถานที่ของรัฐ (SQ และ LQ) ข้อมูลสะสมตั้งแต่ 3 เมษายน – 14 กรกฎาคม 2563



- SQ = State Quarantine
- LQ = Local Quarantine

ยอดคัดกรอง



สะสม

57,560



458 ราย

กลับบ้านได้แล้ว



สะสม

49,577



683 ราย

พบเชื้อจาก SQ และ LQ



สะสม

295



5 ราย

รักษาหายกลับบ้าน SQ และ LQ



213



1 ราย

แหล่งข้อมูล: กระทรวงมหาดไทย, กระทรวงกลาโหม, กรมควบคุมโรค, กระทรวงการต่างประเทศ

ประมวลผลโดย สำนักงานการวิจัยแห่งชาติ (วช.)

ศูนย์ปฏิบัติการด้านนวัตกรรมการแพทย์ และการวิจัยและพัฒนา วช. กระทรวงการอุดมศึกษา วิทยาศาสตร์ วิจัยและนวัตกรรม



สรุปการใช้งาน แพลตฟอร์ม ไทยชนะ

วันที่ 14 ก.ค. 63

ยอดสะสมตั้งแต่เริ่มโครงการ



ผู้ใช้งาน

36,351,224 คน



กิจการ/ร้านค้า
ลงทะเบียน

270,904 แห่ง



ร้อยละการเช็คอิน



ผ่านแพลตฟอร์ม
ไทยชนะ

96.5%



ผ่านแอปไทยชนะ

3.5%



ดาวน์โหลดใช้แอปพลิเคชัน

725,119 คน



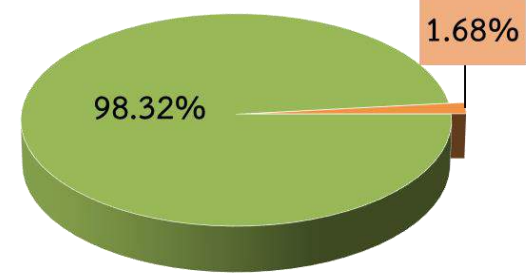
ศูนย์ปฏิบัติการแก้ไขสถานการณ์ฉุกเฉินด้านความมั่นคง

การตรวจกิจการ/กิจกรรมตามมาตรการผ่อนคลาย



ผลการตรวจ	14 ก.ค.63	1 - 14 ก.ค.63
จำนวน	3,326	70,189
ปฏิบัติไม่ครบ	58 (1.74%)	1,911 (2.72%)
ไม่มี "ไทยชนะ"	56 (1.68%)	-
ไม่ปฏิบัติ	0 (0%)	-

ผลการตรวจ "Platform ไทยชนะ" 14 ก.ค.63



■ มี Platform ไทยชนะ

ตรวจตามมาตรการหลัก

ชุดตรวจร่วม	ชุดตรวจทั่วไป	ชุดตรวจส่วนกลาง
90	1,799	148

ตรวจอื่นๆ

ชุดตรวจตามมาตรการเสริม
กทม. ศปก.จ. ศปก.อ. ศปก.ต. ศปท.
ชุดตรวจเฉพาะ (ตามคู่มือ)
สธ. พณ. กก. วธ. ทส.

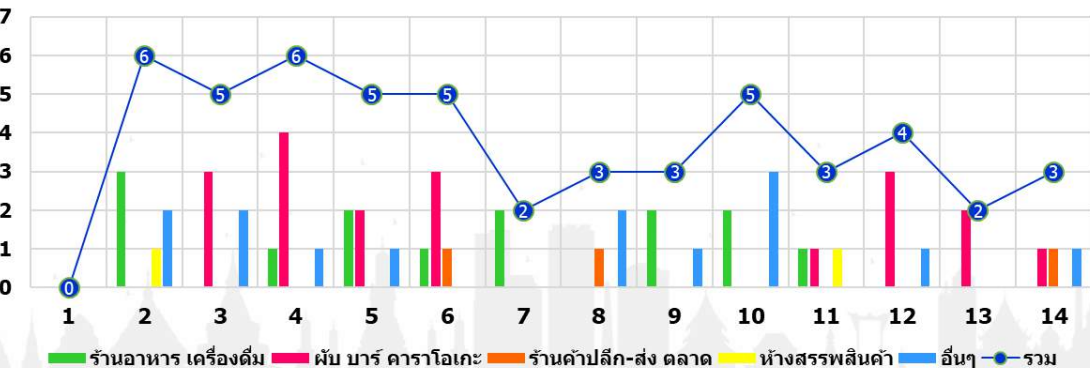
ข้อมูล ณ วันที่ 1 - 14 กรกฎาคม 2563



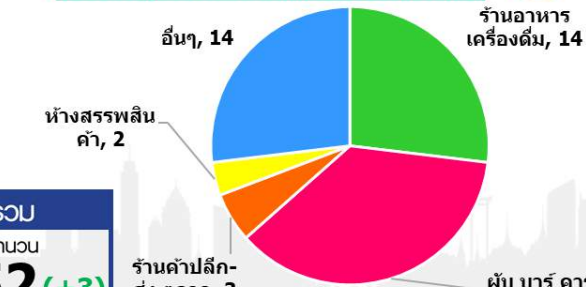
ร้อยละเรื่อง การมั่วสุม/การกระทำผิด พ.ร.ก.ฯ



รวม จำนวน **95(+14)**



ร้อยละเรื่อง การไม่ปฏิบัติตามมาตรการพ่นคลาย



รวม จำนวน **52(+3)**



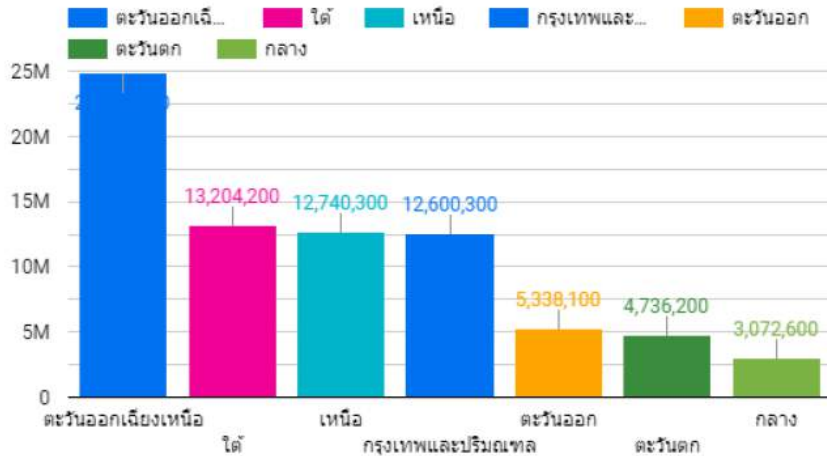
สรุปรายการหน้ากากอนามัย จำแนกรายภาค



ข้อมูลกระทรวงมหาดไทย

ตั้งแต่วันที่ 31 มี.ค. - 15 ก.ค. 63

จัดส่งแล้ว
76,624,800 ชิ้น



ข้อมูลกระทรวงสาธารณสุข

ตั้งแต่วันที่ 1 เม.ย. - 15 ก.ค. 63

จัดส่งแล้ว
158,900,200 ชิ้น

