



สถานการณ์ โรคติดเชื้อไวรัสโคโรนา 2019 Coronavirus Disease 2019 (COVID-19)

ศูนย์บริหารสถานการณ์ โควิด-19 (ศบค.)

วันที่ 15 มิถุนายน 2565



**สถานการณ์
COVID – 19
ประจำวัน**



สถานการณ์ COVID-19 ทั่วโลก 226 ประเทศ 2 เขตบริหารพิเศษ 2 เรือสำราญ

MAIN

Confirmed
541,774,662
583,971

Severe
36,231
65 (0.01%)

Recovered
516,923,370
582,272 (95.41%)

Deaths
6,334,232
1,315 (1.17%)

Weekly

3,726,093

3,568,756

8,904

#	PLACES	CONFIRMED	NEW CASES	DEATHS	NEW DEATHS	Deaths in the last 7 days/1M pop	#	PLACES	CONFIRMED	NEW CASES	DEATHS	NEW DEATHS	Deaths in the last 7 days/1M pop
1	USA	87,549,563	72,312	1,036,483	279	4.00	11	Spain	12,515,127	9,034	107,239	32	7.00
2	India	43,242,060	5,365	524,777	0	0.00	12	Vietnam	10,733,285	856	43,083	0	0.00
3	Brazil	31,543,000	45,962	668,404	174	5.00	13	Argentina	9,313,453	0	128,994	0	0.30
4	France	29,923,818	65,425	148,898	57	5.00	14	Japan	9,061,936	10,204	30,910	19	1.00
5	Germany	26,969,546	83,099	140,292	79	6.00	15	Netherlands	8,110,818	2,887	22,336	0	0.60
6	UK	22,422,611	12,028	179,363	89	5.00	16	Australia	7,682,467	25,589	9,134	31	11.00
7	Russia	18,382,380	2,797	380,137	61	3.00	17	Iran	7,234,042	162	141,353	1	0.20
8	S. Korea	18,248,479	9,768	24,399	2	2.00	18	Colombia	6,117,847	0	139,894	0	0.20
9	Italy	17,703,887	39,474	167,505	73	7.00	19	Indonesia	6,062,009	930	156,662	10	0.10
10	Turkey	15,078,186	0	98,976	0	0.00	20	Poland	6,010,411	321	116,380	9	0.70

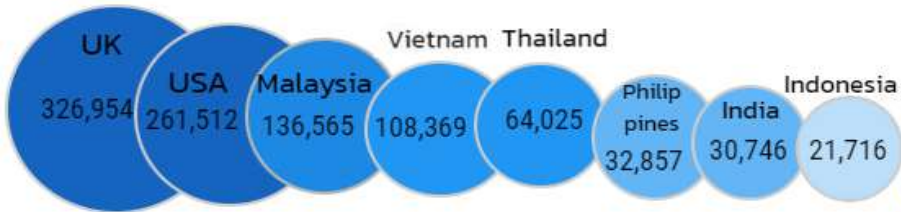
หมายเหตุ : ปรับรายงานตามอันดับเป็นตัวเลขผู้ติดเชื้อรายวัน (บางประเทศไม่รายงานผู้ติดเชื้อเป็นรายวัน)

(ข้อมูล ณ วันที่ 15 มิถุนายน 2565 เวลา 10.00 น.) ที่มา : worldometers




สถานการณ์ COVID-19 ประเทศในทวีปเอเชีย

อัตราป่วยสะสมต่อประชากร 1 ล้านคน



อัตราตายสะสมต่อประชากร 1 ล้านคน



#	PLACES	CONFIRMED	NEW CASES	DEATHS	NEW DEATHS	Deaths in the last 7 days/1M pop
2	India	43,242,060	5,365	524,777	0	0.00
8	S. Korea	18,248,479	9,768	24,399	2	2.00
12	Vietnam	10,733,285	856	43,083	0	0.00
14	Japan	9,061,936	10,204	30,910	19	1.00
19	Indonesia	6,062,009	930	156,662	10	0.10
24	DPRK	4,532,240	32,810	72	0	0.00
25	Malaysia	4,530,312	1,922	35,720	4	0.60
26	Thailand	4,490,760	2,263	30,386	18	2.00
34	Philippines	3,693,865	257	60,461	0	0.00
44	Bangladesh	1,954,405	162	29,131	0	0.00
50	Pakistan	1,531,325	54	30,381	0	0.00
52	Singapore	1,348,775	5,130	1,401	3	1.00
81	Myanmar	613,460	8	19,434	0	0.00
110	China	225,054	95	5,226	0	0.00
111	Laos	210,164	6	757	0	0.10
123	Brunei	154,133	522	225	0	4.00
125	Cambodia	136,262	0	3,056	0	-

หมายเหตุ : ปรับรายงานตามอันดับเป็นตัวเลขผู้ติดเชื้อรายวัน (บางประเทศไม่รายงานผู้ติดเชื้อเป็นรายวัน)

(ข้อมูล ณ วันที่ 15 มิถุนายน 2565 เวลา 10.00 น.) ที่มา : worldometers

รายงานสถานการณ์ COVID-19 ในประเทศไทย

ระลอกเดือนมกราคม 2565 ข้อมูลตั้งแต่วันที่ 1 ม.ค. - 15 มิ.ย. 65

ผู้ป่วยรายใหม่วันนี้

+2,263 ราย

ผู้ป่วยยืนยันสะสม

2,267,325 ราย

หายป่วยแล้ว

+2,109 ราย

เสียชีวิต

+18 คน

ติดเชื้อ
ในประเทศ

2,258 ราย

ติดเชื้อจาก
ต่างประเทศ

4 ราย

ผู้ป่วยยืนยันสะสมตั้งแต่ปี 63

4,490,760 ราย

หายป่วยสะสม 2,270,299 ราย

หายป่วยสะสมตั้งแต่ปี 63

4,438,793 ราย

เสียชีวิตสะสม

8,688 คน

เสียชีวิตสะสมตั้งแต่ปี 63

30,386 คน

จากเรือนจำ/
ที่ต้องขัง

1 ราย

ผู้รับวัคซีน

ประวัติเสีย

2,258 ราย

ฉีดแล้ว 138,773,248 โดส

ที่มา : MOPH-IC



เข็มที่ 1

+8,388 ราย

สะสม 56,868,398 ราย



เข็มที่ 2

+15,660 ราย

สะสม 52,939,333 ราย



เข็มที่ 3

+35,915 ราย

สะสม 28,965,517 ราย

ขึ้นไป

ข้อมูล 28 ก.พ.2564 - 14 มิ.ย. 2565

ผู้ป่วยรักษาอยู่

21,581

ราย

ใน sw.

11,429 ราย

sw.สนามและอื่นๆ

10,152 ราย

อาการหนัก 644 ราย

(ใส่เครื่องช่วยหายใจ 322 ราย)

ครองเตียงระดับ 2-3 : 10.10

รวม 2,263 ราย

ผู้ป่วยรายใหม่

จากระบบเฝ้าระวังและระบบบริการฯ

ค้นหาผู้ติดเชื้อเชิงรุกในชุมชน

จากเรือนจำ / ที่ต้องขัง

ผู้ที่เดินทางจากต่างประเทศ

สถานการณ์ COVID-19 ในประเทศไทย

ผู้ติดเชื้อ ผู้ป่วยปอดอักเสบ ผู้ป่วยใส่ท่อช่วยหายใจ และผู้เสียชีวิต

ผู้ป่วยรายวัน (เฉลี่ย 14 วัน)

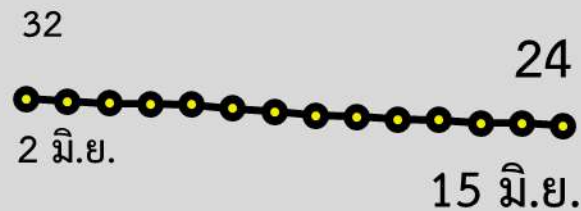


แหล่งข้อมูลและจัดทำโดย
กรมควบคุมโรค กระทรวงสาธารณสุข

ผู้ป่วยปอดอักเสบ



ผู้ป่วยเสียชีวิต (เฉลี่ย 14 วัน)



กลุ่ม 608 : 18 ราย
ยังไม่ได้รับวัคซีน Booster dose : 17 ราย



ผู้ป่วยโรคโควิด-19 เสียชีวิต ของประเทศไทย รายงานวันที่ 15 มิ.ย. 65 (18 ราย)

จังหวัด	รวม (ราย)
กรุงเทพมหานคร	1
ปริมณฑล	-
นครราชสีมา(2) หนองบัวลำภู(1) ศรีสะเกษ(1) สกลนคร(1) ยโสธร(1) อุบลราชธานี(1)	7
ลำปาง(1)	1
นครศรีธรรมราช(1) ชุมพร(1)	2
นครสวรรค์(1) สระบุรี(1) ชลบุรี(1) ระยอง(1) ราชบุรี(1) เพชรบุรี(1) ประจวบคีรีขันธ์(1)	7

- ชาย 9 ราย หญิง 9 ราย : ไทย(18)
- ค่ามัธยฐานของอายุ 69 ปี (17 - 102 ปี)
- ค่ามัธยฐาน (วันที่พบเชื้อ-เสียชีวิต) 6 วัน (1 - 29 วัน) พบเชื้อวันเสียชีวิต - ราย



❖ อายุ 60 ปีขึ้นไป 14 ราย (78%)



❖ อายุน้อยกว่า 60 ปี :

- มีโรคเรื้อรัง 4 ราย (22%)

- ไม่มีประวัติโรคเรื้อรัง - ราย (-%)

รวม 100%

ปัจจัยเสี่ยง-ประเด็นสำคัญ

- มะเร็ง(-),โรคไต(6), อ้วน(2), หลอดเลือดสมอง(1), หัวใจ(2), ติดเตียง(2)

สรุปผลการฉีดวัคซีนโควิด 19 ในประเทศไทย

ผลการให้บริการวัคซีน วันที่

14 มิถุนายน 2565

เวลา 18.00 น.



จำนวนผู้ได้รับวัคซีน		เพิ่มขึ้นวันนี้		ตั้งแต่วันที่ 28 ก.พ. 2564		จำนวนร้อยละของ ผู้ได้รับวัคซีน*	
		เพิ่มขึ้น +	59,963 โดส	สะสม	138,773,248 โดส		
จำแนกรายเข็ม	เข็มที่ 1	รายใหม่ +	8,388 ราย	สะสม	56,868,398 ราย	คิดเป็น	81.8% ของปก.
	เข็มที่ 2	รายใหม่ +	15,660 ราย	สะสม	52,939,333 ราย	คิดเป็น	76.1% ของปก.
	เข็มที่ 3 ขึ้นไป	รายใหม่ +	35,915 ราย	สะสม	28,965,517 ราย	คิดเป็น	41.6% ของปก.

* ปรับฐานประชากร ปี 2565 ตามมติการประชุม ศบค. เมื่อวันที่ 20 มกราคม 2565 เป็นจำนวน 69,556,204 คน





ผลการให้บริการวัคซีนโควิด 19 ในกลุ่มเป้าหมายหลัก

กลุ่มเป้าหมายหลัก เดือนมีนาคม 2565	จำนวนเป้าหมาย (คน)	เข็มที่ 1 (โดส)	เข็มที่ 2 (โดส)	เข็มที่ 3 (โดส)
ผู้ที่มีอายุ 60 ปีขึ้นไป 	12,704,543	10,727,524 (84.4%)	10,216,671 (80.4%)	5,784,396 (45.5%)
ผู้ที่มีอายุ 5 – 11 ปี 	5,150,082	3,100,315 (60.2%)	1,895,157 (36.8%)	-



