สถานการณ์ โรคติดเชื้อไวรัสโคโรนา 2019

Coronavirus Disease 2019 (COVID-19)

ศูนย์บริหารสถานการณ์ โควิด-19 (ศบค.)

วันที่ 15 มิถุนายน 2563

รายงานสถานการณ์ COVID-19 ในประเทศไทย

ข้อมูล ณ วันที่ 15 มิถุนายน 2563 โดย กรมควบคุมโรค กระทรวงสาธารณสุข

ผู้ป่วยรายใหม่วันนี้	ผู้ป่วยยืนยันสะสม	ป่วยหายแล้ว	เสียชีวิต
+0 ราย	3,135 ราย	2,987 ราย	58 คน
ติดเชื้อในประเทศ 0 ราย	ติดเชื้อในประเทศ 2,444 ราย	เพิ่มขึ้น 0 ราย	เพิ่มขึ้น = 0 ราย
สถานที่กักกันที่รัฐจัดให้ 0 ราย	สถานที่กักกันที่รัฐจัดให้ 198 ราย	ร้อยละ (Percentage) 95.28 %	ร้อยละ (Percentage) 1.85%

อายุน้อยสุด	:	1 เดือน
อายุเฉลี่ย	:	39 ปี
อายุสูงสุด	:	97 ปี

จำนวนผู้ป่วยยืนยัน
จำแนกตามพื้นที่รักษา (ราย)

ผู้ป่วยรักษาอยู่
90
ราย

สถานการณ์โรคติดเชื้อไวรัสโคโรนา 2019 จำแนกตามประเภทผู้ป่วยที่มีประวัติติดเชื้อจากต่างประเทศ

ณ 15 มิ.ย. 63 จากต่างประเทศ 691 ราย ผู้ป่วยทั้งหมด 3,135 ราย

จำนวนผู้ป่วยที่รักษาอยู่

จำนวนป่วย (ราย)

4 เม.ย. 63 ปิดน่านฟ้า

16 พ.ค. 63 ขยายปิดน่านฟ้า ถึง 30 มิ.ย. 63

จำนวนผู้ป่วยที่เดินทางมาจากต่างประเทศ และเข้า State Quarantine 2 สัปดาห์ล่าสุด (14วันล่าสุด) จำแนกตามประเทศ

	ประเทศ	จำนวน (ราย)	ร้อยละ
1.	Kuwait	17	29.31
2.	Saudi Arabia	11	18.97
3.	United Arab Emirates	10	17.24
4.	India	7	12.07
5.	Pakistan	3	5.17
6.	Turkey	2	3.45
7.	Russia	2	3.45
8.	Qatar	2	3.45
9.	United States of America	2	3.45
10.	Netherlands	1	1.72

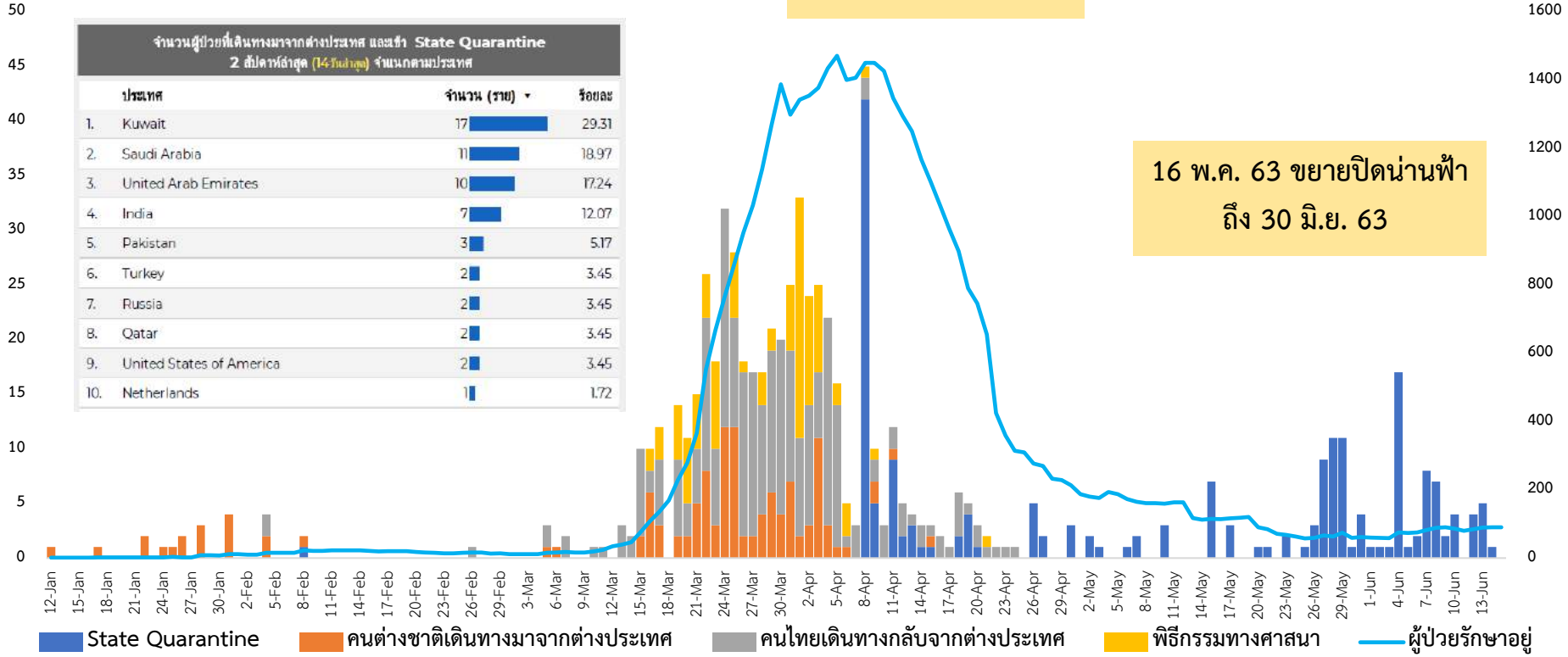

แหล่งข้อมูล: กรมควบคุมโรค กระทรวงสาธารณสุข

สถานการณ์โรคไวรัสโคโรนา 2019 ในสถานกักกันโรคของรัฐที่ส่วนกลางและจังหวัด

(State and Local quarantine sites) 15 มิ.ย. 2563 (ผู้ป่วยยืนยันสะสม 198 ราย)

ประเทศต้นทาง	คนไทยกลับมาสะสม (คน)	จำนวนผู้ป่วยยืนยัน (ราย)	สัดส่วนผู้ป่วย (ร้อยละ)	อัตราการป่วยตามประเทศต้นทาง	ผลการรักษา (ราย)	
					หาย	รักษาอยู่
1.คูเวต	174	34	17.17	19.54	4	30
2.อินโดนีเซีย	648	65	32.83	10.03	65	0
3.ปากีสถาน	196	13	6.57	6.63	10	3
4.ซาอุดิอาระเบีย	274	18	9.09	6.57	4	14
5.กาตาร์	216	9	4.55	4.17	2	7
6.คาซัคสถาน	55	2	1.01	3.64	2	0
7.UAE	899	15	7.58	1.67	5	10
8.รัสเซีย	412	5	2.53	1.21	1	4
9.มาเลเซีย	391	3	1.52	0.77	3	0
10.ตุรกี	264	2	1.01	0.76	0	2

ประเทศต้นทาง	คนไทยกลับมาสะสม (คน)	จำนวนผู้ป่วยยืนยัน (ราย)	สัดส่วนผู้ป่วย (ร้อยละ)	อัตราการป่วยตามประเทศต้นทาง	ผลการรักษา (ราย)	
					หาย	รักษาอยู่
11.อียิปต์	399	3	1.52	0.75	0	3
12.มาดากัสการ์	135	1	0.51	0.74	0	1
13.เนเธอร์แลนด์	342	2	1.01	0.58	1	1
14.อินเดีย	2,445	10	5.05	0.41	1	9
15.สหรัฐอเมริกา	2,244	9	4.55	0.40	5	4
16.อังกฤษ	548	2	1.01	0.36	2	0
17.จีน	310	1	0.51	0.32	1	0
18.บาห์เรน	479*	1	0.51	0.21	0	1
19.ฟิลิปินส์	744	1	0.51	0.13	0	1
20.ญี่ปุ่น	1,015	1	0.51	0.10	1	0
21.มาเลเซีย (พรมแดน)	16,384*	1	0.51	0.01	1	0
รวม	28,574	198	100	0.69	108	90

* มีผู้เดินทางกลับเพิ่ม ** คัดกรองที่ด่านฯ

แหล่งข้อมูล: กรมควบคุมโรค กระทรวงสาธารณสุข

สถานการณ์ COVID-19 ทั่วโลก 211 ประเทศ 2 เขตบริหารพิเศษ 2 เรือสำราญ

Confirmed	Severe	Recovered	Deaths
7,988,615	54,457	4,107,520	435,446
+127,863	+375 (0.7%)	+71,729 (51.4%)	+3,440 (5.5%)

	PLACES	CONFIRMED	NEW CASES	DEATHS	ACTIVE CASES
1	USA	2,162,144	19,920	117,853(326)	1,176,442
2	Brazil	867,882	17,086	43,389(598)	386,981
3	Russia	528,964	8,835	6,948(119)	241,966
4	India	333,008	11,382	9,520(321)	153,799
5	UK	295,889	1,514	41,698(36)	252,908
6	Spain	291,008	323	27,136	113,542
7	Italy	236,989	338	34,345(44)	26,274
8	Peru	229,736	8,987	6,688(380)	107,469
9	Germany	187,671	248	8,870(3)	6,601
10	Iran	187,427	2,472	8,837(107)	29,916

	PLACES	CONFIRMED	NEW CASES	DEATHS	ACTIVE CASES
11	Turkey	178,239	1,562	4,807(15)	22,015
12	Chile	174,293	6,938	3,323(222)	27,266
13	France	157,220	407	29,407(9)	54,954
14	Mexico	146,837	4,147	17,141(269)	21,586
15	Pakistan	139,230	6,825	2,632(81)	84,863
16	Saudi Arabia	127,541	4,233	972(40)	41,849
17	Canada	98,787	377	8,146(39)	30,369
18	Bangladesh	87,520	3,141	1,171(32)	67,619
19	China	83,181	49	4634	177
20	Qatar	79,602	1,186	73(3)	22,631

88. Thailand 3,135 cases 58 Death

(ข้อมูล ณ 15 มิถุนายน 2563 เวลา 10.00 น.)

ที่มา : *worldometers*

สถานการณ์ COVID-19 ทั่วโลก 211 ประเทศ 2 เขตบริหารพิเศษ 2 เรือสำราญ

	PLACES	CONFIRMED	NEW CASES	DEATHS	ACTIVE CASES
21	South Africa	70,038	4,302	1,480(57)	30,027
22	Belgium	60,029	111	9,655(5)	33,785
23	Belarus	53,973	732	308(5)	23,562
24	Sweden	51,614	683	4874	N/A
25	Colombia	50,939	2,193	1,667(75)	29,450
26	Netherlands	48,783	143	6,059(2)	42,543
27	Ecuador	46,751	395	3,896(22)	19,791
28	Egypt	44,598	1,618	1,575(91)	31,092
29	UAE	42,294	304	289(1)	14,543
30	Singapore	40,604	407	26	10,989
31	Indonesia	38,277	857	2,134(43)	21,612
32	Portugal	36,690	227	1,517(5)	12,504
33	Kuwait	35,920	454	296(7)	8,865
34	Argentina	31,577	1,282	833(18)	21,180
35	Ukraine	31,154	648	889(9)	16,183

	PLACES	CONFIRMED	NEW CASES	DEATHS	ACTIVE CASES
36	Switzerland	31,117	23	1,938	379
37	Poland	29,392	375	1,247(10)	13,919
38	Philippines	25,930	538	1,088(14)	18,888
39	Ireland	25,303	8	1,706(1)	899
40	Afghanistan	24,766	664	471(20)	19,570
41	Oman	23,481	1,404	104(5)	14,923
42	Dominican Republic	22,962	390	592(15)	9,050
43	Romania	21,999	320	1,410(16)	4,870
44	Panama	21,418	1,359	437(8)	7,215
45	Iraq	20,209	1,259	607(58)	11,481
46	Israel	19,055	83	300	3,380
47	Bahrain	18,227	514	42(5)	5,367
48	Bolivia	17,842	0	585	14,489
49	Japan	17,429	47	925(1)	861
50	Austria	17,109	31	677	373

(ข้อมูล ณ 15 มิถุนายน 2563 เวลา 10.00 น.)

ที่มา : *worldometers*

สถานการณ์ COVID-19 ทั่วโลก จำแนกตาม ผู้ป่วยรายใหม่ ผู้ป่วยกลับบ้าน เสียชีวิต

ข้อมูล 22 ม.ค. – 14 มิ.ย. 63

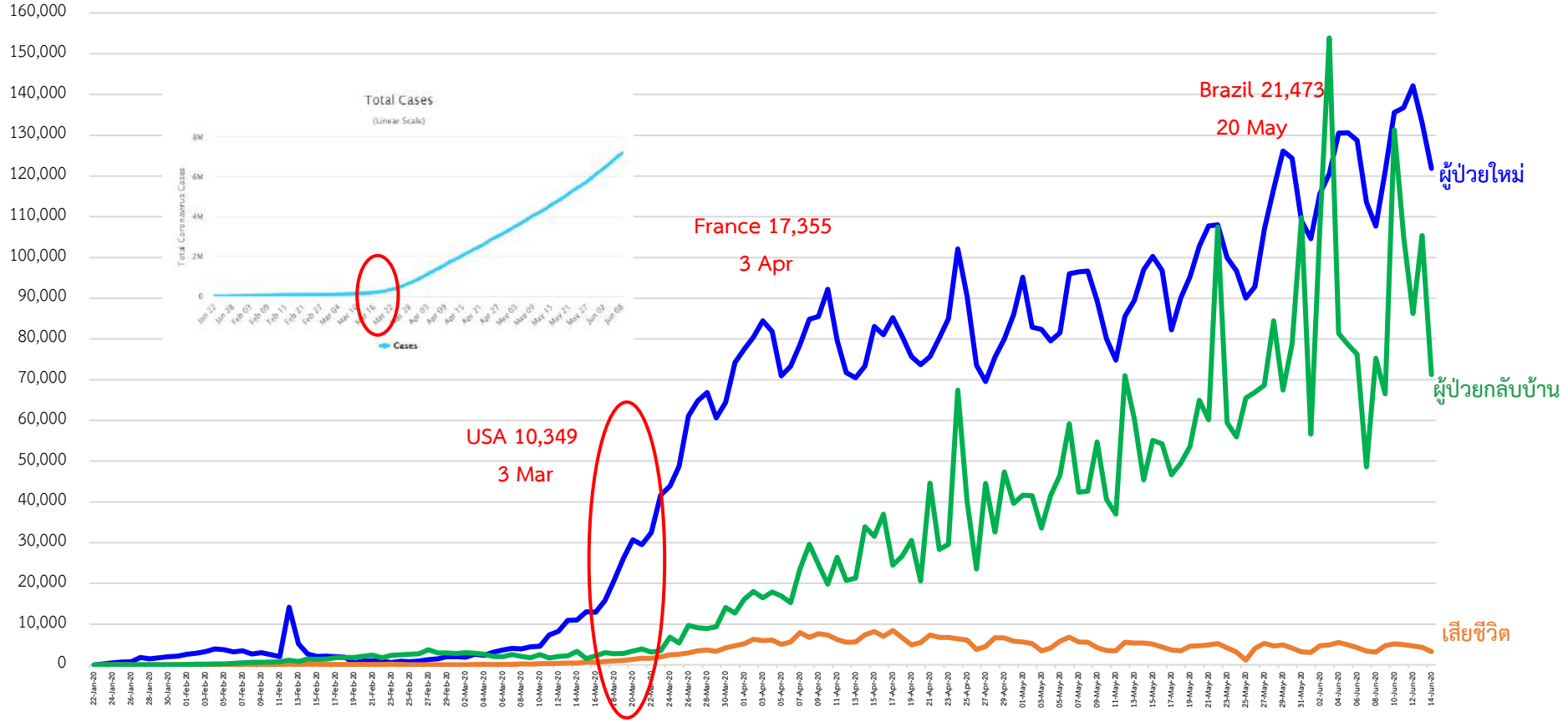

https://www.worldometers.info/coronavirus/

สถานการณ์ COVID-19 ผู้ป่วยรายใหม่ ข้อมูล 20 มี.ค. – 14 มิ.ย. 63

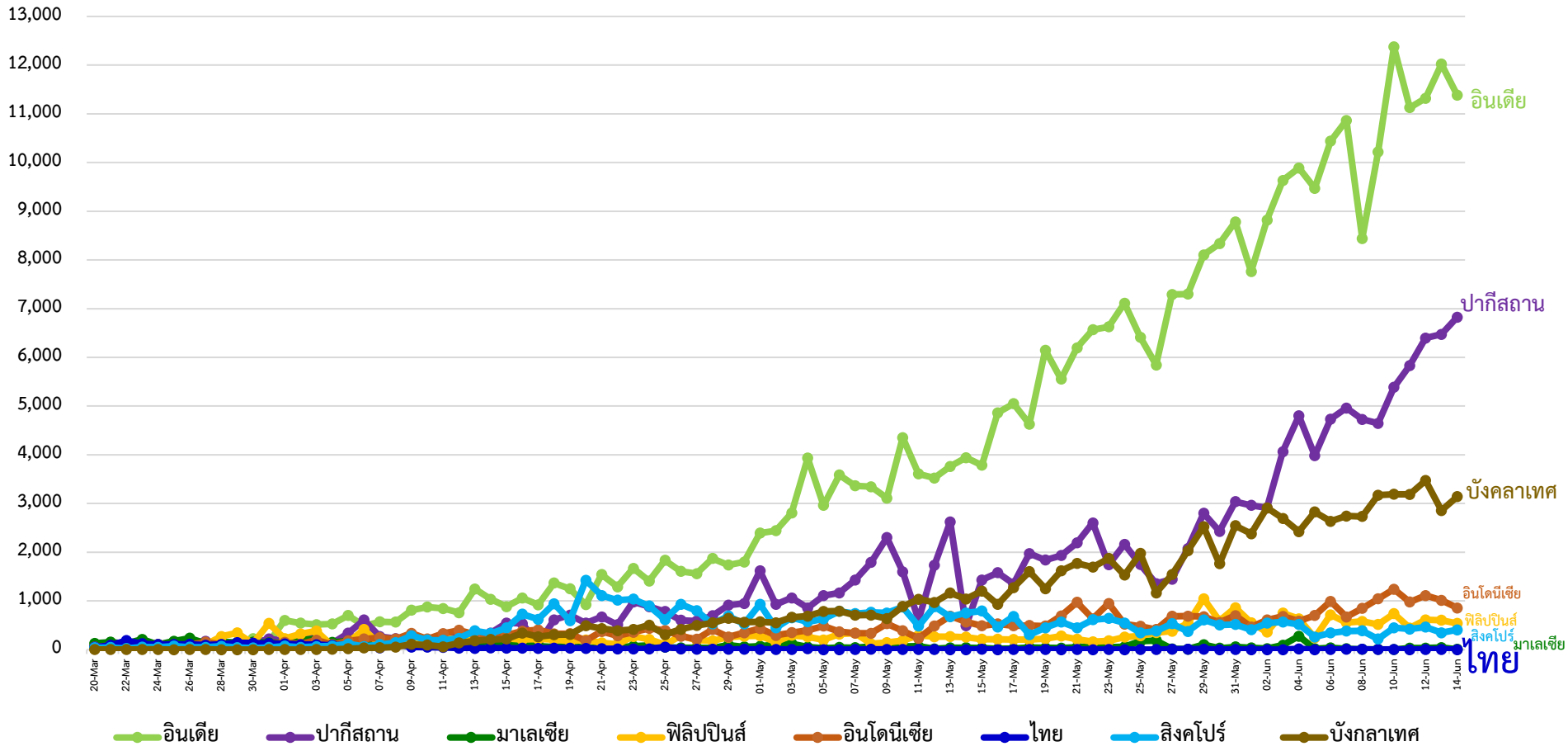

https://www.worldometers.info/coronavirus/

สถานะของแต่ละประเทศ/ดินแดนตามระยะของการระบาด

ณ วันที่ 14 มิถุนายน 2563

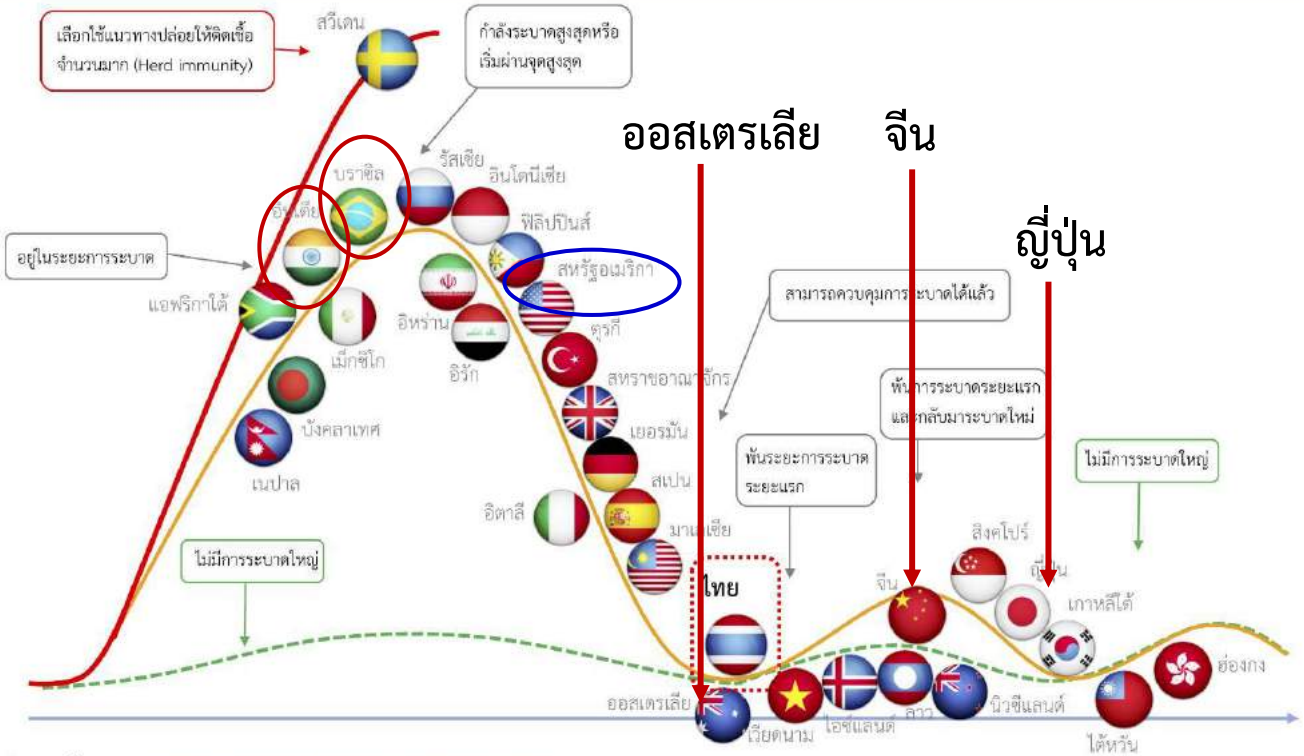

ประมวลข้อมูลจาก: https://www.endcoronavirus.org/countries

และสร้างกราฟโดย ศูนย์ปฏิบัติการด้านนวัตกรรมการแพทย์ และการวิจัยและพัฒนา สำนักงานการวิจัยแห่งชาติ (วช.)

"สรุปกรณี การระบาดระลอกใหม่ในปักกิ่ง"

- วันที่ 11 มิถุนายน ปักกิ่งพบผู้ติดเชื้อรายแรก ไม่มีประวัติไปนอกเมืองและติดต่อกับใครที่ไปนอกปักกิ่งมาก่อนเลย ในรอบ 14วัน
- วันที่ 12 มิถุนายน มีรายงานผู้ติดเชื้อ COVID-19 แบบมีอาการ อีก 2 ราย โดยทำงานที่เดียวกัน ในเขตเฟิงไถ
- วันที่ 13 มิถุนายน: มีรายงานเพิ่มเติมว่ามีผู้ติดเชื้อ COVID-19 แบบมีอาการ ซึ่งพบในวันที่ 12 มิถุนายน เพิ่มเติมอีก 4 ราย
  : มีรายงานเพิ่มเติมว่ามีผู้ติดเชื้อ COVID-19 แบบมีอาการ อีก 36 ราย ซึ่ง 27 ราย เป็นคนที่ทำงานในตลาดค้าส่งอาหารสดและสินค้าการเกษตร "ซินฟาตี้" และ 9 ราย เป็นคนที่เกี่ยวข้องทั้งทางตรงและทางอ้อมกับตลาดซินฟาตี้ เช่น ไปซื้อของที่ตลาดซินฟาตี้
- วันที่ 14 มิถุนายน มีรายงานเพิ่มเติมว่ามีผู้ติดเชื้อ COVID-19 แบบมีอาการ อีก 8 ราย โดยเกี่ยวข้องกับตลาดค้าส่งอาหารสดและสินค้าเกษตรกรรม
- รวมตอนนี้ ปักกิ่ง มีผู้ติดเชื้อแบบมีอาการ 51 ราย และทั้งหมดเกี่ยวข้องกับตลาดค้าส่งอาหารสด “ซินฟาตี้” ในเขตเฟิงไถ

มาตรการ

- ยกระดับมาตรการรับมือ COVID-19 เป็นระดับ 2 ในเขตเฟิงไถ
- ทางการปักกิ่งให้ผู้ที่เคยไปหรือเกี่ยวข้องกับตลาดซินฟาตี้ ตั้งแต่ 30 พฤษภาคม เป็นต้นมา ตรวจ COVID-19 โดยเตรียมความพร้อมสถานพยาบาลและอุปกรณ์สำหรับตรวจ รองรับตรวจวันละ 9 หมื่นราย
- ปิดตลาดค้าส่งอาหารสด “ซินฟาตี้” และ ตลาด Yuquandong ในเขตไห่เตี้ยน

จีนผวา พบโควิด-19 บนเขียงแล่ปลาแซลมอนนำเข้า ติดเชื้อในประเทศเพิ่มอื้อ

ห้างสรรพสินค้าขนาดใหญ่ในกรุงปักกิ่งหลายแห่ง ตัดสินใจหยุดขายเนื้อปลาแซลมอน ในวันเสาร์ที่ 13 มิ.ย. หลังจากเจ้าหน้าที่ตรวจพบเชื้อไวรัสโควิด-19 บนเขียงแล่ปลาในตลาดค้าส่ง ‘ซินฟาตี้’ ซึ่งผู้ติดเชื้อจำนวนมากที่พบในช่วงไม่กี่วันที่ผ่านมา เกี่ยวข้องกับสถานที่แห่งนี้ จนทำให้เกิดความกังวลว่าแซลมอนอาจปนเปื้อนไวรัสชนิดนี้

ปักกิ่งระงับแผนเปิดโรงเรียนชั้นประถม หลังพบผู้ติดเชื้อโควิดรายใหม่

กรุงปักกิ่งประกาศระงับแผนการเปิดการเรียนการสอนสำหรับนักเรียนในชั้นประถม 1-3 หลังจากมีการพบผู้ติดเชื้อไวรัสโควิด-19 รายใหม่จำนวน 3 รายในกรุงปักกิ่งในช่วง 2 วันที่ผ่านมา

ก่อนหน้านี้ คณะกรรมการการศึกษาเทศบาลกรุงปักกิ่งเปิดเผยว่า นักเรียนราว 520,000 คนในชั้นประถม 1-3 ของโรงเรียนในกรุงปักกิ่ง จะกลับเข้าชั้นเรียนในวันที่ 15 มิ.ย.

‘ปักกิ่ง’ หวนล็อกดาวน์ หลังพบคลัสเตอร์ใหม่

สำนักข่าวเอเอฟพีรายงานว่า กรุงปักกิ่ง เมืองหลวงของจีน หวนกลับมาล็อกดาวน์ปิดพื้นที่ชุมชนที่พักอาศัยจำนวน 11 แห่ง ในเขตเฟิงไถ ทางตอนใต้ของกรุงปักกิ่ง หลังพบกลุ่มผู้ติดเชื้อโควิด-19 รายใหม่จำนวน 6 ราย ที่เป็นการติดเชื้อในชุมชนในพื้นที่ดังล่าวซึ่งมีความเชื่อมโยงกับตลาดขายนื้อสัตว์"ชินฟา" ที่ตั้งอยู่ใกล้เคียงการล็อกดาวน์ดังกล่าวส่งผลให้ผู้อาศัยอยู่ในชุมชนที่พักอาศัยทั้ง 11 แห่งนี้ไม่สามารถออกนอกบ้านได้

การติดเชื้อไวรัสโคโรนา 2019 รอบใหม่ที่กรุงโตเกียว

เมื่อวานนี้ (14 มิ.ย.) พบผู้ติดเชื้อ COVID-19 ในกรุงโตเกียวเพิ่มขึ้น จำนวน 47 คน เป็นกลุ่มที่มีความเกี่ยวข้องกับสถานบันเทิง (ตั้งแต่วันที่ 12 มิ.ย. กรุงโตเกียวเริ่มมาตรการผ่อนปรนทางเศรษฐกิจระยะที่ 3) จำนวนผู้ติดเชื้อฯ ที่เพิ่มขึ้นเป็นผลมาจากการตรวจเชิงรุก จึงไม่สามารถเปรียบเทียบกับการติดเชื้อในช่วงการระบาดระลอกแรกได้ ทั้งนี้ กรุงโตเกียวจะไม่สั่งปิดแหล่งท่องเที่ยวกลางคืน แต่จะยังคงตรวจหาเชื้อและเฝ้าระวังสถานการณ์ต่อไป

ออสซี่ระทึก! รัฐนิวเซาท์เวลส์พบเคส ‘โควิด-19’ โผล่อีก หลังผู้ป่วยใหม่เป็น ‘ศูนย์’ หลายสัปดาห์

รัฐนิวเซาท์เวลส์ของออสเตรเลียยืนยันพบผู้ติดเชื้อไวรัสโคโรนาสายพันธุ์ใหม่ภายในท้องถิ่นรายแรก (13 มิ.ย.) หลังผู้ป่วยใหม่ลดลงเป็นศูนย์ตั้งแต่ปลายเดือน พ.ค. ซึ่งเป็นสัญญาณเตือนว่าโรคระบาดใหญ่ (pandemic) ยังคงไม่สิ้นสุดง่ายๆ ในขณะที่ภาครัฐเริ่มผ่อนปรนมาตรการเว้นระยะห่างทางสังคมแล้ว

สำหรับผู้ป่วยที่ติดเชื้อภายในท้องถิ่นเป็นชายวัย 20 ปีเศษ ซึ่งหน่วยงานสาธารณสุขยืนยันว่า เขาไม่เคยไปเข้าร่วมการชุมนุมประท้วง ที่นครซิดนีย์ “ไวรัสน่าจะยังคงแฝงอยู่ในชุมชน โดยผู้ที่มีอาการเล็กน้อยหรือไม่มีอาการเลยอาจจะแพร่เชื้อไปสู่บุคคลอื่นได้”

เที่ยวบินนำคนไทยที่ตกค้างกลับไทย

กระทรวงการต่างประเทศ

JUNE 15 — อินเดีย (นิวเดลี) — XW9305 — 191 คน — ดอนเมือง — คนไทยตกค้าง — 07.10 น.

JUNE 15 — สหราชอาณาจักร (ลอนดอน) — TG917 — 250 คน — สุวรรณภูมิ — คนไทยตกค้าง — 15.00 น.

JUNE 15 — สิงคโปร์ — SQ976 — 29 คน — สุวรรณภูมิ — คนไทยตกค้าง — 17.25 น.

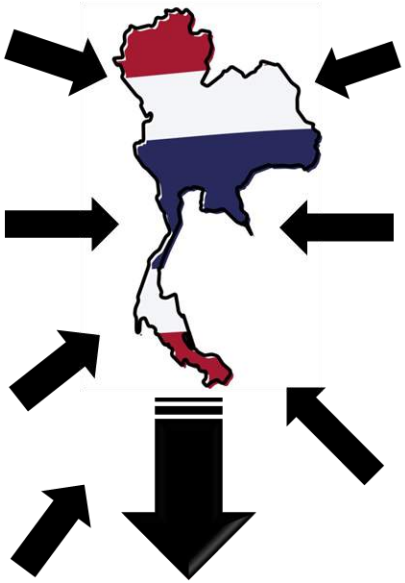

เข้าสถานกักกันตัวของรัฐ (State Quarantine)

JUNE 16 — แอฟริกาใต้ (โจฮันเนสเบิร์ก) — SA2986 — 161 คน — สุวรรณภูมิ — คนไทยตกค้าง — 08.15 น.

JUNE 16 — ญี่ปุ่น (โตเกียว) — NH847 — 192 คน — สุวรรณภูมิ — คนไทยตกค้าง — 15.30 น.

JUNE 16 — อุซเบกิสถาน (ทาชเคนต์) — UZB3533 — 44 คน — สุวรรณภูมิ — คนไทยตกค้าง — 16.25 น.

JUNE 16 — กาตาร์ (โดฮา-มัสกัต) — WY0815 — 156 คน — สุวรรณภูมิ — คนไทยตกค้าง — 18.00 น.

ข้อมูล ณ วันที่ 15 มิถุนายน 2563

เที่ยวบินนำคนไทยที่ตกค้างกลับไทย

กระทรวงการต่างประเทศ

JUNE 17

<u>4 เที่ยวบิน</u>

นิวซีแลนด์ (โอ๊คแลนด์)

ฟิลิปปินส์ (มะนิลา)

อินเดีย (เจนไน)

เนปาล (กาฐมาณฑุ)

JUNE 18

<u>3 เที่ยวบิน</u>

ออสเตรเลีย/อินโดนีเซีย (เพิร์ธ/จาการ์ตา)

สหรัฐอเมริกา (ผ่านญี่ปุ่น)

สหรัฐอเมริกา (ผ่านเกาหลีใต้)

JUNE 19

<u>4 เที่ยวบิน</u>

เกาหลีใต้ (โซล)

สิงคโปร์

แคนาดา (ผ่านญี่ปุ่น)

ไต้หวัน

JUNE 20

<u>3 เที่ยวบิน</u>

สหรัฐอเมริกา (ผ่านเกาหลีใต้)

เยอรมนี (แฟรงก์เฟิร์ต)

เกาหลีใต้ (โซล)

JUNE 21

<u>5 เที่ยวบิน</u>

เนเธอร์แลนด์ (อัมสเตอร์ดัม)

สิงคโปร์

ยูเครน (เคียฟ)

จีน (คุนหมิง)

บาห์เรน (มานามา)

JUNE 22

<u>4 เที่ยวบิน</u>

สหรัฐฯ (ผ่านญี่ปุ่น)

รัสเซีย (มอสโก)

เนปาล (กาฐมาณฑุ)

ออสเตรีย/ฮังการี (เวียนนา)

<u>ข้อมูล ณ วันที่ 15 มิถุนายน 2563</u>

กระทรวงมหาดไทย
Ministry of Interior

สถิติคนไทยเดินทางกลับเข้าประเทศผ่านจุดผ่านแดนทางบก

ลงทะเบียนไว้: 235 คน

เดินทางเข้ารวม: 198 คน

เป็นผู้ลงทะเบียนไว้ 184 คน

ไม่ได้ลงทะเบียน 14 คน

เมียนมา: 0 คน

สปป.ลาว: 6 คน

กัมพูชา: 5 คน

มาเลเซีย: 187 คน

ผู้ลงทะเบียนเดินทางเข้า: 173 คน

ไม่ลงทะเบียน: 14 คน

เข้าสถานกักกันตัวของพื้นที่
(Local Quarantine)

18 เม.ย. – 14 มิ.ย. 2563

เดินทางเข้าสะสม 19,082 คน

ข้อมูล ณ วันที่ 14 มิถุนายน 2563

สรุปการใช้งาน แพลตฟอร์ม ไทยชนะ

ภาพรวมการใช้งาน

	ยอดสะสมตั้งแต่เริ่มโครงการ
จำนวนกิจกรรม/กิจการลงทะเบียน (ร้าน)	**189,946**
จำนวนผู้ใช้งาน (คน)	**26,871,479**
ผ่านแพลตฟอร์มไทยชนะ (Web Based)	*26,668,582*
ผ่านแอปไทยชนะ (Application)	*202,897*
จำนวนการดาวน์โหลดแอปไทยชนะ (คน)	**308,447**
จำนวนการเข้าใช้งาน (ครั้ง)	

	รวม	ผ่านแพลตฟอร์มไทยชนะ (Web Based)	ผ่านแอปไทยชนะ (Application)
- เช็คอิน	102,378,482	100,943,999	1,434,483
- เช็คเอาท์	59,492,708	58,215,453	1,277,255
- ประเมินร้าน	34,513,408	33,901,459	611,949

จำนวนกิจกรรม/กิจการลงทะเบียนสะสม 7 วันล่าสุด (ร้าน)

จำนวนผู้ใช้งาน 7 วันล่าสุด (ล้านคน)

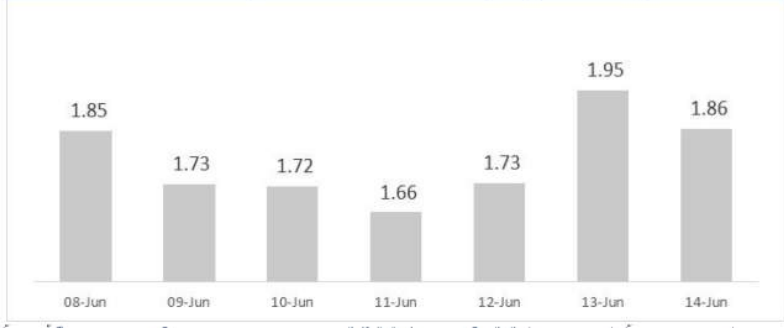

จำนวนการเข้าใช้งาน 7 วันล่าสุด (ล้านครั้ง)

ที่มา : กรมควบคุมโรค กระทรวงสาธารณสุข เวลา 14 มิ.ย. 63 เวลา 21.00 น.

ศบค.
ศูนย์บริหารสถานการณ์
โควิด-19

มาตรการควบคุมหลัก

อยู่ห่างไว้

ใส่แมสก์กัน

หมั่นล้างมือ

ถือหลักสะอาด

ปราศจากแออัด

เคร่งครัดไทยชนะ