



# สถานการณ์ โรคติดเชื้อไวรัสโคโรนา 2019 Coronavirus Disease 2019 (COVID-19)

ศูนย์บริหารสถานการณ์ โควิด-19 (ศบค.)

วันที่ 14 พฤศจิกายน 2563



**สถานการณ์  
COVID – 19  
ประจำวัน**

---



# รายงานสถานการณ์ COVID-19 ในประเทศไทย

## ข้อมูล ณ วันที่ 14 พฤศจิกายน 2563 โดย กรมควบคุมโรค กระทรวงสาธารณสุข

ผู้ป่วยรายใหม่วันนี้

**+5** ราย

ติดเชื้อในประเทศ 0 ราย

ผู้เดินทางไม่เข้า  
สถานที่กักกัน  
0 ราย

สถานที่กักกัน  
ที่รัฐจัดให้  
5 ราย

ประวัติเสี่ยง

ผู้ที่เดินทางมาจากต่างประเทศ และเข้า State Quarantine  
จาก สัมภปร 1 ราย อิตาลี 1 ราย สหราชอาณาจักร 2 ราย  
และสหรัฐอเมริกา 1 ราย

**5 ราย**

**รวม 5 ราย**

ผู้ป่วยยืนยันสะสม

**3,866** ราย

ติดเชื้อในประเทศ 2,453 ราย

ผู้เดินทางจาก  
ต่างประเทศ  
1,413 ราย

สถานที่กักกัน  
ที่รัฐจัดให้  
908 ราย

หายป่วยแล้ว

**3,707** ราย

เพิ่มขึ้น 10 ราย

ร้อยละ (Percentage) 95.89%

เสียชีวิต

**60** คน

เพิ่มขึ้น = 0 ราย

ร้อยละ (Percentage) 1.55%

ผู้ป่วยรักษาอยู่

**99**  
ราย

ภาคเหนือ  
**114**

ภาคตะวันออกเฉียงเหนือ  
**112**

ภาคกลาง  
**774**

กรุงเทพฯ และนนทบุรี  
**2,119**

ภาคใต้  
**747**

จำนวนผู้ป่วยยืนยัน  
จำแนกตามพื้นที่รักษา (ราย)



# ผู้ป่วยรายใหม่ประเทศไทย วันที่ 14 พฤศจิกายน 2563 : 5 ราย (ยอดสะสม 3,866 ราย)

## 1. ผู้เดินทางมาจากต่างประเทศ คัดกรอง ณ ด่านฯ และเข้าสถานกักกันทุกประเภท (Quarantine Facilities)

ประเทศต้นทาง	เดินทางมาถึงไทย/ผู้ติดเชื้อเที่ยวบินเดียวกัน	ลักษณะผู้ติดเชื้อ	การตรวจหาเชื้อ	เข้าพัก / รพ.
สิงคโปร์ (1 ราย) รายชื่อที่ 1	30 ต.ค. 63	เพศชาย สัญชาติไทย อายุ 48 ปี	3 พ.ย. 63 (Day 4) ผลไม่พบเชื้อ 12 พ.ย. 63 (Day 13) ผลพบเชื้อ ไม่มีอาการ	SQ ชลบุรี/ รพ.ชลบุรี
อิตาลี (1 ราย) รายชื่อที่ 2	7 พ.ย. 63/ ต่อเครื่องบินที่เมืองดูไบ	เพศชาย สัญชาติอิตาลีเลียน อายุ 44 ปี อาชีพ วิศวกร	12 พ.ย. 63 (Day 5) ผลพบเชื้อ ไม่มีอาการ	ASQ กทม./ รพ.เอกชน
สหราชอาณาจักร (2 ราย) รายชื่อที่ 3,4	9 พ.ย. 63/ 2 ราย	เพศหญิง สัญชาติไทย อายุ 27 ปี อาชีพ พนักงานเสิร์ฟอาหาร	12 พ.ย. 63 (Day 3) ผลพบเชื้อ มีอาการไข้ ปวดกล้ามเนื้อ และปวดศีรษะ	SQ กทม.
		เพศหญิง สัญชาติไทย อายุ 19 ปี เป็นนักศึกษา	12 พ.ย. 63 (Day 3) ผลพบเชื้อ ไม่มีอาการ	
สหรัฐอเมริกา (1 ราย) รายชื่อที่ 5	12 พ.ย. 63	เพศหญิง สัญชาติอเมริกัน อายุ 39 ปี	12 พ.ย. 63 (Day 0) ผลพบเชื้อ ไม่มีอาการ	ASQ กทม./ รพ.เอกชน



# อัตราการติดเชื้อไวรัสโคโรนา 2019 ในสถานกักกันที่ราชการกำหนดทั้งส่วนกลาง และจังหวัด (Quarantine Facilities) 30 อันดับแรก

วันที่ 14 พ.ย. 2563 (ผู้ป่วยยืนยันสะสม 908 ราย)

ประเทศต้นทาง	จำนวนผู้เดินทางเข้าสะสม (คน)	จำนวนผู้ติดเชื้อสะสม (ราย)	สัดส่วนผู้ป่วยต่อทั้งหมด (ร้อยละ)	อัตราการติดเชื้อ (ราย)
คูเวต	293	58	6.39	19.80
ชูดานใต้	269	50	5.51	18.59
ซาอุดีอาราเบีย	897	61	6.72	6.80
ปากีสถาน	381	19	2.09	4.99
ชูดาน	674	26	2.86	3.86
อินโดนีเซีย	2,482	82	9.03	3.30
รัสเซีย	690	20	2.20	2.90
เคนยา	104	3	0.33	2.88
จอร์แดน	259	7	0.77	2.70
อียิปต์	2,230	53	5.84	2.38
อินเดีย	4,702	101	11.12	2.15
ตุรกี	464	9	0.99	1.94
ฝรั่งเศส	634	10	1.10	1.58
อุซเบกิสถาน	146	2	0.22	1.37
เนปาล	154	2	0.22	1.30

ประเทศต้นทาง	จำนวนผู้เดินทางเข้าสะสม (คน)	จำนวนผู้ติดเชื้อสะสม (ราย)	สัดส่วนผู้ป่วยต่อทั้งหมด (ร้อยละ)	อัตราการติดเชื้อ (ราย)
โอมาน	616	7	0.77	1.14
คาซัคสถาน	179	2	0.22	1.12
เอธิโอเปีย	720	8	0.88	1.11
บาห์เรน	1,884	19	2.09	1.01
บังกลาเทศ	741	7	0.77	0.94
<b>อิตาลี</b>	<b>325</b>	<b>3 (+1)</b>	<b>0.33</b>	<b>0.92</b>
อิหร่าน	338	3	0.33	0.89
UAE	6,508	56	6.17	0.86
เมียนมา	612	5	0.55	0.82
สวิตเซอร์แลนด์	1,114	9	0.99	0.81
มาดากัสการ์	135	1	0.11	0.74
แอฟริกาใต้	407	3	0.33	0.74
<b>สหรัฐอเมริกา</b>	<b>11,749</b>	<b>82 (+1)</b>	<b>9.03</b>	<b>0.70</b>
นอร์เวย์	157	1	0.11	0.64
ฟิลิปปินส์	2,442	13	1.43	0.53



# อัตราการติดเชื้อไวรัสโคโรนา 2019 ในสถานกักกันที่ราชการกำหนดทั้งส่วนกลาง และจังหวัด (Quarantine Facilities) (ต่อ)

## วันที่ 14 พ.ย. 2563 (ผู้ป่วยยืนยันสะสม 908 ราย)

ประเทศต้นทาง	จำนวนผู้เดินทางเข้าสะสม (คน)	จำนวนผู้ติดเชื้อสะสม (ราย)	สัดส่วนผู้ป่วยต่อทั้งหมด (ร้อยละ)	อัตราการติดเชื้อ (ราย)
สหราชอาณาจักร	5,229	27 (+2)	2.97	0.52
สิงคโปร์	3,938	20 (+1)	2.20	0.51
กาตาร์	4,463	21	2.31	0.47
ฮ่องกง	2,839	11	1.21	0.39
เนเธอร์แลนด์	3,293	12	1.32	0.36
ออสเตรีย	874	3	0.33	0.34
สวีเดน	2,188	7	0.77	0.32
เยอรมนี	4,249	11	1.21	0.26
มาเลเซีย	1,588	4	0.44	0.25
ญี่ปุ่น	9,872	21	2.31	0.21
เมียนมาพรมแดน	1,414	3	0.33	0.21
มัลดีฟส์	523	1	0.11	0.19
แคนาดา	1,079	2	0.22	0.19
ออสเตรเลีย	4,310	4	0.44	0.09
เดนมาร์ก	1,106	1	0.11	0.09
ไต้หวัน	8,559	3	0.33	0.04
จีน	5,459	1	0.11	0.02
มาเลเซียพรมแดน	24,902	1	0.11	0.01

ประเทศต้นทาง	จำนวนผู้เดินทางเข้าสะสม (คน)	จำนวนผู้ติดเชื้อสะสม (ราย)	สัดส่วนผู้ป่วยต่อทั้งหมด (ร้อยละ)	อัตราการติดเชื้อ (ราย)
เซอร์เบีย	4	1	0.11	25.00
เยเมน	38	8	0.88	21.05
โมร็อกโก	15	3	0.33	20.00
เบลเยียม	20	2	0.22	10.00
เม็กซิโก	25	2	0.22	8.00
บราซิล	39	3	0.33	7.69
แอลเบเนีย	15	1	0.11	6.67
โปรตุเกส	20	1	0.11	5.00
สาธารณรัฐเช็ก	20	1	0.11	5.00
ยูเครน	20	1	0.11	5.00
โปแลนด์	23	1	0.11	4.35
เลบานอน	50	2	0.22	4.00
ฮังการี	95	3	0.33	3.16
อัฟกานิสถาน	35	1	0.11	2.86
ไนจีเรีย	37	1	0.11	2.70
อาเซอร์ไบจาน	50	1	0.11	2.00
อิรัก	91	1	0.11	1.10
<b>รวมทั้งสิ้น</b>	<b>128,788</b>	<b>908</b>	<b>100</b>	<b>0.70</b>

แหล่งข้อมูล: กรมควบคุมโรค กระทรวงสาธารณสุข



# สถานการณ์ COVID-19 ทั่วโลก 215 ประเทศ 2 เขตบริหารพิเศษ 2 เรือสำราญ

**Confirmed 53,738,180**

+656,180

**Severe 109,452**

+13,772 (0.2%)

**Recovered 37,519,510**

+310,111 (69.8%)

**Deaths 1,309,147**

+9,942 (2.4%)

PLACES		CONFIRMED	NEW CASES	DEATHS	ACTIVE CASES	PLACES		CONFIRMED	NEW CASES	DEATHS	ACTIVE CASES
1	USA	11,064,364	183,527	249,975(1,395)	4,025,243	11	Mexico	997,393	5,658	97,624(626)	158,429
2	India	8,773,243	45,343	129,225(539)	482,551	12	Peru	932,650	2,413	35,106(39)	39,156
3	Brazil	5,819,496	35,849	164,946(614)	386,983	13	Germany	772,822	23,184	12,503(227)	278,619
4	France	1,922,504	23,794	43,892(932)	1,741,457	14	South Africa	746,945	2,213	20,153(77)	34,615
5	Russia	1,880,551	21,983	32,443(411)	441,205	15	Iran	738,322	11,737	40,582(461)	151,098
6	Spain	1,492,608	21,371	40,769(308)	N/A	16	Poland	665,547	24,051	9,499(419)	388,468
7	UK	1,317,496	27,301	51,304(376)	N/A	17	Chile	528,030	1,592	14,738(39)	9,752
8	Argentina	1,296,378	11,859	35,045(263)	150,856	18	Belgium	520,393	5,002	13,891(133)	475,130
9	Colombia	1,182,697	8,685	33,669(178)	59,688	19	Iraq	514,496	2,690	11,580(48)	61,060
10	Italy	1,107,303	40,902	44,139(550)	663,926	20	Ukraine	512,652	11,787	9,317(172)	269,486

150. Thailand 3,866 (+5) cases 60 Deaths

(ข้อมูล ณ 14 พฤศจิกายน 2563 เวลา 09.00 น.)

ที่มา : worldometers



# สถานการณ์ COVID-19 ทั่วโลก 215 ประเทศ 2 เขตบริหารพิเศษ 2 เรือสำราญ

PLACES	CONFIRMED	NEW CASES	DEATHS	ACTIVE CASES
21 Indonesia	457,735	5,444	15,037(104)	57,604
22 Czechia	454,030	7,355	5,926(171)	131,752
23 Netherlands	436,544	6,091	8,358(54)	N/A
24 Bangladesh	428,965	1,767	6,159(19)	76,419
25 Turkey	407,939	3,045	11,326(93)	47,809
26 Philippines	404,713	1,902	7,752(31)	34,058
27 Saudi Arabia	352,601	441	5,625(20)	7,408
28 Pakistan	352,296	2,304	7,092(37)	23,641
29 Romania	343,725	9,489	8,684(174)	103,233
30 Israel	322,695	536	2,716(10)	7,848
31 Canada	287,318	4,741	10,828(60)	45,844
32 Morocco	282,336	5,515	4,631(61)	48,545
33 Switzerland	257,135	6,739	3,315(99)	112,820
34 Nepal	206,353	2,111	1,202(13)	37,022
35 Portugal	204,664	6,653	3,250(69)	84,032

PLACES	CONFIRMED	NEW CASES	DEATHS	ACTIVE CASES
36 Austria	191,228	9,586	1,661(53)	76,839
37 Ecuador	178,674	1,161	12,977(31)	10,741
38 Sweden	177,355	0	6,164(10)	N/A
39 UAE	147,961	1,226	528(5)	5,550
40 Panama	144,477	1,125	2,856(26)	18,392
41 Bolivia	143,069	113	8,835(7)	17,729
42 Jordan	136,555	4,469	1,618(71)	125,208
43 Kuwait	135,650	718	833(3)	8,473
44 Qatar	135,367	235	234	2,777
45 Dominican Republic	132,554	918	2,280(6)	21,006
46 Hungary	131,887	5,097	2,883(99)	99,202
47 Costa Rica	122,123	1,184	1,537(10)	45,718
48 Oman	119,442	0	1,326	8,066
49 Kazakhstan	119,129	638	1,899	8,272
50 Armenia	114,383	1,703	1,697(29)	40,570

(ข้อมูล ณ 14 พฤศจิกายน 2563 เวลา 09.00 น.)

ที่มา : [worldometers](http://worldometers)

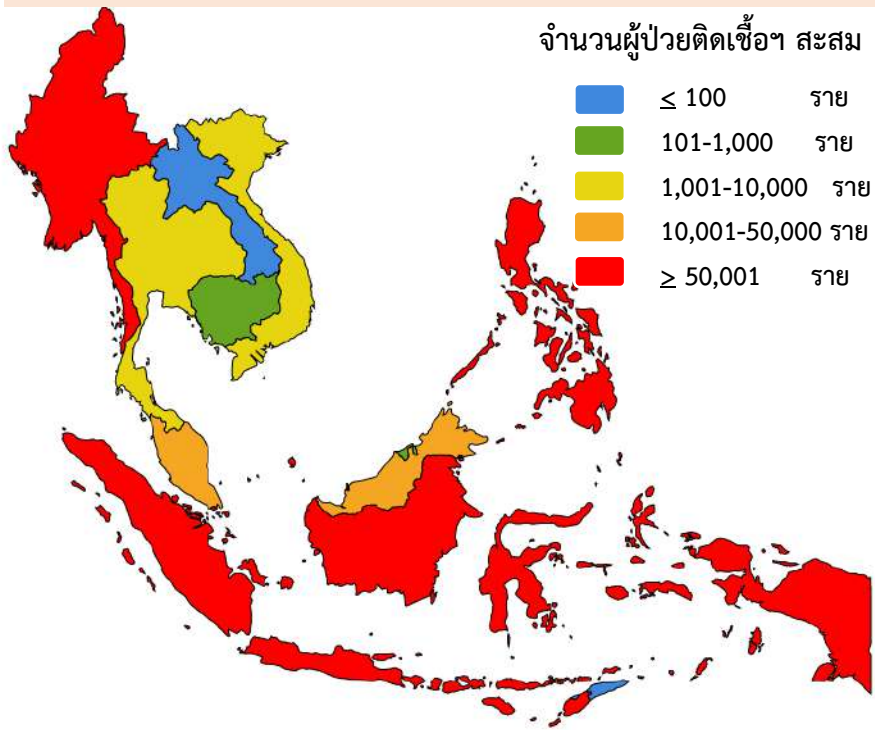




# สถานการณ์ COVID-19 ทั่วโลก 215 ประเทศ 2 เขตบริหารพิเศษ 2 เรือสำราญ

ประเทศในเอเชียพบผู้ป่วยอย่างต่อเนื่อง ได้แก่

อินเดีย บังคลาเทศ ปากีสถาน ฟิลิปปินส์ อินโดนีเซีย ญี่ปุ่น เมียนมา



	PLACES	CONFIRMED	NEW CASES	DEATHS	ACTIVE CASES
2	India	8,773,243	45,343	129,225(539)	482,551
21	Indonesia	457,735	5,444	15,037(104)	57,604
24	Bangladesh	428,965	1,767	6,159(19)	76,419
26	Philippines	404,713	1,902	7,752(31)	34,058
28	Pakistan	352,296	2,304	7,092(37)	23,641
52	Japan	113,298	1,587	1,867(16)	10,413
76	Myanmar	66,734	1,136	1,534(26)	14,864
82	Singapore	58,114	12	28	78
85	Malaysia	45,095	1,304	304(1)	11,822
90	S. Korea	28,338	191	492(1)	2,210
150	Thailand	3,866	5	60	99
166	Vietnam	1,256	3	35	120
188	Cambodia	302	0	0	13
195	Brunei	148	0	3	0
207	Laos	24	0	0	1



**รายงาน  
มาตรการ  
รายวัน**

---

# เที่ยวบินนำคนไทยที่ตกค้างกลับไทย

กระทรวงการต่างประเทศ



 สหรัฐอเมริกา (ผ่านโดฮา) QR830  
NOV 14 **194 คน** สุวรรณภูมิ  
คนไทยตกค้าง 06.35 น.

 เยอรมนี (แฟรงก์เฟิร์ต) LH772  
NOV 14 **21 คน** สุวรรณภูมิ  
คนไทยตกค้าง 07.50 น.

 โอมาน (มัสกัต) WY0811  
NOV 14 **1 คน** สุวรรณภูมิ  
คนไทยตกค้าง 11.20 น.

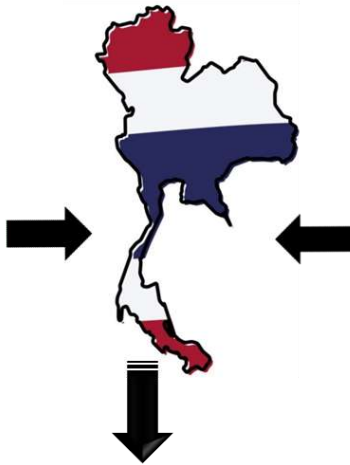
 ซาอุดีอาระเบีย (ผ่านคูไบ) EK384  
NOV 14 **98 คน** สุวรรณภูมิ  
คนไทยตกค้าง 12.05 น.

 สาธารณรัฐเช็ก (ผ่านโดฮา) QR836  
NOV 14 **79 คน** สุวรรณภูมิ  
คนไทยตกค้าง 12.40 น.

 เนเธอร์แลนด์ (อัมสเตอร์ดัม) KL815  
NOV 14 **166 คน** สุวรรณภูมิ  
คนไทยตกค้าง 13.45 น.

 เยอรมนี (แฟรงก์เฟิร์ต) TG923  
NOV 14 **198 คน** สุวรรณภูมิ  
คนไทยตกค้าง 13.45 น.

 สิงคโปร์ SQ976  
NOV 14 **13 คน** สุวรรณภูมิ  
คนไทยตกค้าง 17.25 น.



เข้าสถานกักกันตัวของรัฐ (State Quarantine) หรือ สถานกักกันตัวทางเลือก (Alternative State Quarantine)

 กาตาร์ (โดฮา) QR830  
NOV 15 **1 คน** สุวรรณภูมิ  
คนไทยตกค้าง 06.35 น.

 ออสเตรีย (เวียนนา) OS025  
NOV 15 **1 คน** สุวรรณภูมิ  
คนไทยตกค้าง 07.55 น.

 สวิตเซอร์แลนด์ (ซูริก) LX180  
NOV 15 **1 คน** สุวรรณภูมิ  
คนไทยตกค้าง 08.40 น.

 ไต้หวัน (ไทเป) BR211  
NOV 15 **1 คน** สุวรรณภูมิ  
คนไทยตกค้าง 10.40 น.

 สหรัฐอาหรับเอมิเรตส์ (คูไบ) EK384  
NOV 15 **1 คน** สุวรรณภูมิ  
คนไทยตกค้าง 12.05 น.

 ฮองกง CX653  
NOV 15 **1 คน** สุวรรณภูมิ  
คนไทยตกค้าง 14.00 น.

 สิงคโปร์ SQ976  
NOV 15 **180 คน** สุวรรณภูมิ  
คนไทยตกค้าง 17.25 น.

รวมวันที่ 15 พ.ย. **186 คน**

รวมวันที่ 14 พ.ย. **770 คน**

ข้อมูล ณ วันที่ 14 พฤศจิกายน 2563

# เที่ยวบินนำคนไทยที่ตกค้างกลับไทย



## กระทรวงการต่างประเทศ



NOV  
16



7 เที่ยวบิน  
กาตาร์ (โดฮา)  
เยอรมนี (แฟรงก์เฟิร์ต)  
โปแลนด์ (ผ่านดูไบ)  
สหรัฐอาหรับเอมิเรตส์ (ดูไบ)  
สหรัฐอาหรับเอมิเรตส์ (อาบูดาบี)  
สหราชอาณาจักร (ลอนดอน)  
ออสเตรเลีย (ซิดนีย์)

NOV  
17



5 เที่ยวบิน  
กาตาร์ (โดฮา) x 2  
ออสเตรีย (เวียนนา)  
สหรัฐอาหรับเอมิเรตส์ (อาบูดาบี)  
สิงคโปร์

NOV  
18



8 เที่ยวบิน  
บังกลาเทศ (ธากา)  
จอร์แดน (ผ่านโดฮา)  
สหรัฐอาหรับเอมิเรตส์ (ดูไบ)  
กาตาร์ (โดฮา)  
สหรัฐอาหรับเอมิเรตส์ (อาบูดาบี)  
ญี่ปุ่น (โตเกียว)  
ไต้หวัน (ไทเป)  
ฮ่องกง

NOV  
19



10 เที่ยวบิน  
กาตาร์ (โดฮา) x 2  
เยอรมนี (แฟรงก์เฟิร์ต)  
ออสเตรีย (เวียนนา)  
แคนาดา (ผ่านฮ่องกง)  
ญี่ปุ่น (โตเกียว)  
สิงคโปร์  
ฟิลิปปินส์ (มะนิลา)  
สหรัฐอเมริกา (ผ่านโซล)  
เกาหลีใต้ (โซล)

NOV  
20



14 เที่ยวบิน  
ตุรกี (ผ่านโดฮา)  
ออสเตรีย (เวียนนา)  
สวีตเซอร์แลนด์ (ซูริก)  
ไต้หวัน (ไทเป) x 2  
ปานามา (ผ่านอิสตันบูล)  
ซาอุดีอาระเบีย (ผ่านดูไบ)  
กาตาร์ (โดฮา)  
จีน (กว่างโจว)  
สิงคโปร์  
ตุรกี (อิสตันบูล)  
สหรัฐอเมริกา (ผ่านโตเกียว)  
ฮ่องกง  
เอธิโอเปีย (แอดดิสอาบาบา)

NOV  
21



6 เที่ยวบิน  
ลิเบีย (ผ่านโดฮา)  
เยอรมนี (แฟรงก์เฟิร์ต) x 2  
โปแลนด์ (ผ่านดูไบ)  
อิตาลี (ผ่านโดฮา)  
สิงคโปร์

ข้อมูล ณ วันที่ 14 พฤศจิกายน 2563



# สถิติคนไทยเดินทางกลับเข้าประเทศผ่านจุดผ่านแดนทางบก

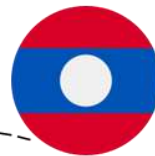
ลงทะเบียนไว้: **108** คน

เป็นผู้ลงทะเบียนไว้ 86 คน

เดินทางเข้ารวม: **86** คน

ไม่ได้ลงทะเบียน 0 คน

เมียนมา: **4** คน



สปป.ลาว: **32** คน



กัมพูชา: **6** คน

มาเลเซีย: **44** คน



ผู้ลงทะเบียนเดินทางเข้า: 44 คน

ไม่ลงทะเบียน: 0 คน

เข้าสถานกักกันตัวของพื้นที่  
(Local Quarantine)

18 เม.ย. – 13 พ.ย. 2563

เดินทางเข้าสะสม **31,448** คน

ข้อมูล ณ วันที่ 13 พฤศจิกายน 2563

ยอดสะสมตั้งแต่เริ่มโครงการ



ผู้ใช้งาน

47,947,862 คน (เพิ่ม 35,982 )



ผ่านแพลตฟอร์มไทยชนะ = 46,941,5885 คน (เพิ่ม 35,540 )



ผ่านแอปฯ ไทยชนะ = 1,006,277 คน (เพิ่ม 442 )

กิจการ/ร้านค้า  
ลงทะเบียน

294,327 แห่ง (เพิ่ม 82 )



DOWNLOAD

ดาวน์โหลดใช้  
แอปพลิเคชัน

986,382 ครั้ง (เพิ่ม 489 )



เช็คอินร้าน

ร้อยละการเช็คอิน



ผ่านแพลตฟอร์ม

92.6%



ผ่านแอปฯ

7.4%

