



สถานการณ์ โรคติดเชื้อไวรัสโคโรนา 2019 Coronavirus Disease 2019 (COVID-19)

ศูนย์บริหารสถานการณ์ โควิด-19 (ศบค.)

วันที่ 14 กันยายน 2565



**สถานการณ์
COVID – 19
ประจำวัน**



สถานการณ์ COVID-19 ทั่วโลก 226 ประเทศ 2 เขตบริหารพิเศษ 2 เรือสำราญ

MAIN

Confirmed

614,714,581

449,966

Severe

41,439

-72 (0.01%)

Recovered

593,820,007

679,774 (96.60%)

Deaths

6,520,506

1,310 (1.06%)

Weekly

3,171,757

4,913,271

10,709

| # | PLACES | CONFIRMED | NEW CASES | DEATHS | NEW DEATHS | Deaths in the last 7 days/1M pop | # | PLACES | CONFIRMED | NEW CASES | DEATHS | NEW DEATHS | Deaths in the last 7 days/1M pop |
|----|----------|------------|-----------|-----------|------------|----------------------------------|----|-------------|------------|-----------|---------|------------|----------------------------------|
| 1 | USA | 97,200,706 | 31,492 | 1,076,343 | 287 | 5.00 | 11 | Turkey | 16,852,382 | 0 | 101,068 | 0 | 0.90 |
| 2 | India | 44,507,882 | 2,933 | 528,185 | 0 | 0.10 | 12 | Spain | 13,374,116 | 1,618 | 113,279 | 38 | 8.00 |
| 3 | France | 34,764,561 | 41,850 | 154,578 | 49 | 4.00 | 13 | Vietnam | 11,444,927 | 3,301 | 43,132 | 2 | 0.10 |
| 4 | Brazil | 34,591,362 | 10,950 | 685,057 | 106 | 2.00 | 14 | Australia | 10,122,875 | 1,801 | 14,458 | 25 | 12.00 |
| 5 | Germany | 32,558,479 | 51,299 | 148,498 | 109 | 6.00 | 15 | Argentina | 9,697,763 | 0 | 129,830 | 0 | 0.90 |
| 6 | S. Korea | 24,099,134 | 57,309 | 27,533 | 35 | 7.00 | 16 | Netherlands | 8,401,272 | 1,496 | 22,620 | 3 | 0.60 |
| 7 | UK | 23,554,519 | 0 | 189,026 | 0 | 2.00 | 17 | Iran | 7,540,316 | 618 | 144,221 | 22 | 2.00 |
| 8 | Italy | 22,077,601 | 23,158 | 176,335 | 93 | 6.00 | 18 | Mexico | 7,062,822 | 588 | 329,811 | 6 | 1.00 |
| 9 | Japan | 20,221,686 | 64,694 | 42,794 | 157 | 12.00 | 19 | Indonesia | 6,397,236 | 2,896 | 157,807 | 20 | 0.40 |
| 10 | Russia | 20,157,143 | 44,045 | 385,530 | 101 | 4.00 | 20 | Colombia | 6,304,317 | 0 | 141,708 | 0 | 1.00 |

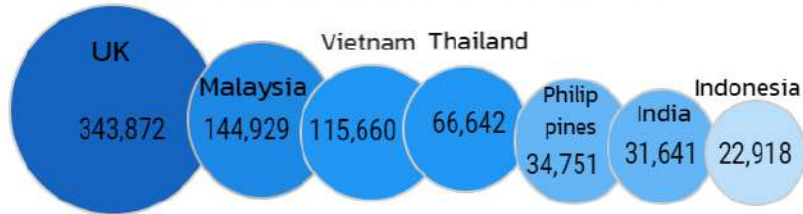
หมายเหตุ : ปรับรายงานตามอันดับเป็นตัวเลขผู้ติดเชื้อรายวัน (บางประเทศไม่รายงานผู้ติดเชื้อเป็นรายวัน)

(ข้อมูล ณ วันที่ 14 กันยายน 2565 เวลา 09.00 น.) ที่มา : worldometers



สถานการณ์ COVID-19 ประเทศในทวีปเอเชีย

อัตราป่วยสะสมต่อประชากร 1 ล้านคน



อัตราตายสะสมต่อประชากร 1 ล้านคน



| # | PLACES | CONFIRMED | NEW CASES | DEATHS | NEW DEATHS | Deaths in the last 7 days/1M pop |
|-----|-------------|------------|-----------|---------|------------|----------------------------------|
| 2 | India | 44,507,882 | 2,933 | 528,185 | 0 | 0.10 |
| 6 | S. Korea | 24,099,134 | 57,309 | 27,533 | 35 | 7.00 |
| 9 | Japan | 20,221,686 | 64,694 | 42,794 | 157 | 12.00 |
| 13 | Vietnam | 11,444,927 | 3,301 | 43,132 | 2 | 0.10 |
| 19 | Indonesia | 6,397,236 | 2,896 | 157,807 | 20 | 0.40 |
| 27 | Malaysia | 4,808,896 | 1,942 | 36,291 | 6 | 1.00 |
| 28 | DPRK | 4,772,813 | 0 | 74 | 0 | - |
| 29 | Thailand | 4,670,184 | 1,321 | 32,578 | 14 | 2.00 |
| 38 | Philippines | 3,909,772 | 1,574 | 62,382 | 40 | 2.00 |
| 45 | Bangladesh | 2,015,743 | 435 | 29,335 | 1 | 0.00 |
| 46 | Singapore | 1,864,742 | 3,352 | 1,602 | 0 | 1.00 |
| 53 | Pakistan | 1,571,295 | 99 | 30,600 | 1 | 0.00 |
| 84 | Myanmar | 617,355 | 299 | 19,443 | 1 | 0.00 |
| 108 | China | 247,557 | 242 | 5,226 | 0 | 0.00 |
| 111 | Brunei | 223,059 | 0 | 225 | 0 | 0.00 |
| 113 | Laos | 215,064 | 82 | 757 | 0 | 0.00 |
| 125 | Cambodia | 137,735 | 16 | 3,056 | 0 | 0.00 |

หมายเหตุ : ปรับรายงานตามอันดับเป็นตัวเลขผู้ติดเชื้อรายวัน (บางประเทศไม่รายงานผู้ติดเชื้อเป็นรายวัน)

(ข้อมูล ณ วันที่ 14 กันยายน 2565 เวลา 09.00 น.) ที่มา : worldometers

รายงานสถานการณ์ COVID-19 ในประเทศไทย

ระลอกเดือนมกราคม 2565 ข้อมูลตั้งแต่วันที่ 1 ม.ค. - 14 ก.ย. 65

ผู้ป่วยในรายใหม่วันนี้

ผู้ป่วยยืนยันสะสม

หายป่วยแล้ว

เสียชีวิต

โดย PCR และ ATK

+1,321 ราย

2,446,749 ราย

+1,251 ราย

+14 คน

ติดเชื้อ
ในประเทศ

ติดเชื้อจาก
ต่างประเทศ

1,321 ราย

- ราย

ผู้ป่วยยืนยันสะสมตั้งแต่ปี 63

4,670,184 ราย

หายป่วยสะสม 2,458,791 ราย

หายป่วยสะสมตั้งแต่ปี 63

4,627,285 ราย

เสียชีวิตสะสม

10,880 คน

เสียชีวิตสะสมตั้งแต่ปี 63

32,578 คน

จากเรือนจำ/
ที่ต้องขัง

- ราย

ผู้รับวัคซีน

ผู้ป่วยรักษาอยู่

ประวัติเสีย

ฉีดแล้ว **143,041,775 โดส**

ที่มา : MOPH-IC



เข็มที่ 1

+2,500 ราย

สะสม 57,290,238 ราย



เข็มที่ 2

+3,907 ราย

สะสม 53,775,272 ราย



เข็มที่ 3

+13,666 ราย

สะสม 31,976,265 ราย

ข้อมูล 28 ก.พ.2564 - 13 ก.ย. 2565

10,321 ราย

ใน sw.

6,113 ราย

sw.สนามและอื่นๆ

4,208 ราย

อาการหนัก 655 ราย

(ใส่เครื่องช่วยหายใจ 344 ราย)

ครองเตียงระดับ 2-3 : **9.80**

ผู้ป่วยรายใหม่

จากระบบเฝ้าระวังและระบบบริการฯ

1,321 ราย

ค้นหาผู้ติดเชื้อเชิงรุกในชุมชน

- ราย

จากเรือนจำ / ที่ต้องขัง

- ราย

ผู้ที่เดินทางจากต่างประเทศ

- ราย

รวม 1,321 ราย

สถานการณ์ COVID-19 ในประเทศไทย

ผู้ติดเชื้อ ผู้ป่วยปอดอักเสบ ผู้ป่วยใส่ท่อช่วยหายใจ และผู้เสียชีวิต





ผู้ป่วยโรคโควิด-19 เสียชีวิต ของประเทศไทย รายงานวันที่ 14 ก.ย. 65 (14 ราย)

| จังหวัด | รวม (ราย) |
|--|-----------|
| กรุงเทพมหานคร | 2 |
| ปริมณฑล | - |
| ภาคตะวันออกเฉียงเหนือ | - |
| เชียงใหม่(1) สุโขทัย(1) แพร่(1) ตาก(1) | 4 |
| ภาคใต้ | - |
| ฉะเชิงเทรา(2) ระยอง(1) จันทบุรี(1) นครนายก(1) สิงห์บุรี(1) สระบุรี(1) กาญจนบุรี(1) | 8 |

- ชาย 10 ราย หญิง 4 ราย : ไทย(14)
- ค่ามัธยฐานของอายุ 74 ปี (31 – 87 ปี)
- ค่ามัธยฐาน (วันที่พบเชื้อ-เสียชีวิต) 7 วัน (1 - 22 วัน) พบเชื้อวันเสียชีวิต - ราย



❖ อายุ 60 ปีขึ้นไป 10 ราย (71%)



❖ อายุน้อยกว่า 60 ปี :

- มีโรคเรื้อรัง 4 ราย (29%)

- ไม่มีประวัติโรคเรื้อรัง - ราย (-%)

รวม 100%

ปัจจัยเสี่ยง-ประเด็นสำคัญ

- มะเร็ง(-),โรครไต(6), อ้วน(1), หลอดเลือดสมอง(3), หัวใจ(3), ติดเตียง(1)

สรุปผลการฉีดวัคซีนโควิด 19 ในประเทศไทย

ผลการให้บริการวัคซีน วันที่ **13 กันยายน 2565** เวลา 18.00 น.



| จำนวนผู้ได้รับวัคซีน | | เพิ่มขึ้นวันนี้ | ตั้งแต่วันที่ 28 ก.พ. 2564 | จำนวนร้อยละของ ผู้ได้รับวัคซีน* |
|----------------------|---------------------|-------------------------------|-----------------------------|------------------------------------|
| | | เพิ่มขึ้น + 20,073 โดส | สะสม 143,041,775 โดส | |
| จำแนกรายเข็ม | เข็มที่ 1 | รายใหม่ + 2,500 ราย | สะสม 57,290,238 ราย | คิดเป็น 82.4% ของปกก. |
| | เข็มที่ 2 | รายใหม่ + 3,907 ราย | สะสม 53,775,272 ราย | คิดเป็น 77.3% ของปกก. |
| | เข็มที่ 3 ขึ้นไป | รายใหม่ + 13,666 ราย | สะสม 31,976,265 ราย | คิดเป็น 46.0% ของปกก. |

* ปรับฐานประชากร ปี 2565 ตามมติการประชุม ศบค. เมื่อวันที่ 20 มกราคม 2565 เป็นจำนวน 69,556,204 คน





ผลการให้บริการวัคซีนโควิด 19 ในกลุ่มเป้าหมายหลัก

| กลุ่มเป้าหมายหลัก เดือนมีนาคม 2565 | จำนวนเป้าหมาย (คน) | เข็มที่ 1 (โดส) | เข็มที่ 2 (โดส) | เข็มที่ 3 (โดส) |
|---|-----------------------|-----------------------|-----------------------|----------------------|
| ผู้ที่มีอายุ 60 ปีขึ้นไป  | 12,704,543 | 10,748,579 (84.6%) | 10,250,479 (80.7%) | 6,474,719 (50.9%) |
| ผู้ที่มีอายุ 5 – 11 ปี  | 5,150,082 | 3,317,083 (64.4%) | 2,460,284 (47.8%) | 42,009 (0.8%) |

ที่มา : ฐานข้อมูลการฉีดวัคซีนกระทรวงสาธารณสุข (MOPH Immunization Center) และกองดิจิทัลเพื่อการควบคุมโรค

หมายเหตุ : อยู่ระหว่างปรับปรุงการประมวลผลข้อมูลประชากรรายกลุ่มย่อย

ที่มา : ฐานข้อมูลกระทรวงสาธารณสุข (MOPH Immunization Center)

ข้อมูล ณ วันที่ 12 กันยายน 2565 เวลา 18.00 น.



