



สถานการณ์ โรคติดเชื้อไวรัสโคโรนา 2019 Coronavirus Disease 2019 (COVID-19)

ศูนย์บริหารสถานการณ์ โควิด-19 (ศบค.)

วันที่ 14 สิงหาคม 2565



**สถานการณ์
COVID – 19
ประจำวัน**



สถานการณ์ COVID-19 ทั่วโลก 226 ประเทศ 2 เขตบริหารพิเศษ 2 เรือสำราญ

MAIN

Confirmed
594,697,603
577,939

Severe
45,677
-90 (0.01%)

Recovered
567,702,380
821,301 (95.46%)

Deaths
6,453,474
1,277 (1.09%)

Weekly

5,345,914

6,869,779

14,829

#	PLACES	CONFIRMED	NEW CASES	DEATHS	NEW DEATHS	Deaths in the last 7 days/1M pop	#	PLACES	CONFIRMED	NEW CASES	DEATHS	NEW DEATHS	Deaths in the last 7 days/1M pop
1	USA	94,678,953	12,123	1,062,333	31	0.00	11	Japan	15,278,668	192,364	34,763	226	11.00
2	India	44,252,699	13,327	526,996	0	0.20	12	Spain	13,294,139	0	111,667	0	11.00
3	France	34,213,094	21,175	153,064	0	7.00	13	Vietnam	11,364,355	1,815	43,097	1	0.00
4	Brazil	34,164,891	16,760	681,480	163	7.00	14	Australia	9,793,298	20,125	12,862	89	21.00
5	Germany	31,535,343	0	145,698	0	10.00	15	Argentina	9,602,534	0	129,440	0	0.20
6	UK	23,420,826	0	186,087	0	9.00	16	Netherlands	8,362,564	0	22,542	0	1.00
7	Italy	21,480,076	24,785	173,982	129	15.00	17	Iran	7,468,894	3,315	142,861	55	5.00
8	S. Korea	21,355,958	124,515	25,623	67	6.00	18	Mexico	6,925,668	11,892	328,724	72	3.00
9	Russia	18,852,976	28,694	383,071	60	3.00	19	Colombia	6,286,392	0	141,287	0	3.00
10	Turkey	16,295,817	0	99,678	0	0.00	20	Indonesia	6,278,332	5,104	157,208	19	0.50

หมายเหตุ : ปรับรายงานตามอันดับเป็นตัวเลขผู้ติดเชื้อรายวัน (บางประเทศไม่รายงานผู้ติดเชื้อเป็นรายวัน)

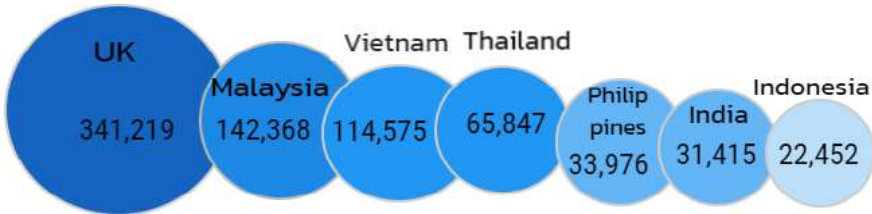
(ข้อมูล ณ วันที่ 14 สิงหาคม 2565 เวลา 09.00 น.) ที่มา : worldometers




สถานการณ์ COVID-19 ประเทศไทยในทวีปเอเชีย

#	PLACES	CONFIRMED	NEW CASES	DEATHS	NEW DEATHS	Deaths in the last 7 days/1M pop
2	India	44,252,699	13,327	526,996	0	0.20
8	S. Korea	21,355,958	124,515	25,623	67	6.00
11	Japan	15,278,668	192,364	34,763	226	11.00
13	Vietnam	11,364,355	1,815	43,097	1	0.00
20	Indonesia	6,278,332	5,104	157,208	19	0.50
26	DPRK	4,772,813	0	74	0	-
27	Malaysia	4,732,502	4,334	36,080	10	2.00
28	Thailand	4,620,425	1,773	31,828	30	3.00
38	Philippines	3,827,758	4,679	60,992	48	2.00
44	Bangladesh	2,008,644	144	29,312	0	0.00
47	Singapore	1,791,046	4,403	1,556	4	3.00
52	Pakistan	1,562,307	728	30,523	3	0.10
84	Myanmar	614,360	63	19,435	1	0.00
109	China	234,901	704	5,226	0	0.00
112	Brunei	215,283	0	225	0	0.00
113	Laos	212,323	109	757	0	0.00
125	Cambodia	137,207	28	3,056	0	0.00

อัตราป่วยสะสมต่อประชากร 1 ล้านคน



อัตราตายสะสมต่อประชากร 1 ล้านคน



หมายเหตุ : ปรับรายงานตามอันดับเป็นตัวเลขผู้ติดเชื้อรายวัน (บางประเทศไม่รายงานผู้ติดเชื้อเป็นรายวัน)

(ข้อมูล ณ วันที่ 14 สิงหาคม 2565 เวลา 09.00 น.) ที่มา : worldometers

รายงานสถานการณ์ COVID-19 ในประเทศไทย

ระลอกเดือนมกราคม 2565 ข้อมูลตั้งแต่วันที่ 1 ม.ค. - 14 ส.ค. 65

ผู้ป่วยในรายใหม่วันนี้

ผู้ป่วยยืนยันสะสม

หายป่วยแล้ว

เสียชีวิต

โดย PCR และ ATK

+1,773 ราย

2,396,990 ราย

+2,576 ราย

+30 คน

ติดเชื้อ
ในประเทศ

ติดเชื้อจาก
ต่างประเทศ

1,771 ราย

- ราย

ผู้ป่วยยืนยันสะสมตั้งแต่ปี 63

4,620,425 ราย

หายป่วยสะสม 2,399,145 ราย

หายป่วยสะสมตั้งแต่ปี 63

4,567,639 ราย

เสียชีวิตสะสม

10,130 คน

เสียชีวิตสะสมตั้งแต่ปี 63

31,828 คน

จากเรือนจำ/
ที่ต้องขัง

2 ราย

ผู้รับวัคซีน

ผู้ป่วยรักษาอยู่

ประวัติเสีย

ฉีดแล้ว **142,180,033 โดส**

ที่มา : MOPH-IC



เข็มที่ 1

+1,272 ราย

สะสม 57,193,611 ราย



เข็มที่ 2

+1,863 ราย

สะสม 53,602,841 ราย



เข็มที่ 3

+15,268 ราย

สะสม 31,383,581 ราย

ข้อมูล 28 ก.พ.2564 - 13 ส.ค. 2565

20,958 ราย

ใน sw.

10,853 ราย

sw.สนามและอื่นๆ

10,105 ราย

อาการหนัก 927 ราย

(ใส่เครื่องช่วยหายใจ 482 ราย)

ครองเตียงระดับ 2-3 : 15.80

รวม 1,773 ราย

ผู้ป่วยรายใหม่

จากระบบเฝ้าระวังและระบบบริการฯ

ค้นหาผู้ติดเชื้อเชิงรุกในชุมชน

จากเรือนจำ / ที่ต้องขัง

ผู้ที่เดินทางจากต่างประเทศ

1,771 ราย

- ราย

2 ราย

- ราย



ผู้ป่วยโรคโควิด-19 เสียชีวิต ของประเทศไทย รายงานวันที่ 14 ส.ค. 65 (30 ราย)

จังหวัด	รวม (ราย)
กรุงเทพมหานคร	2
สมุทรปราการ(4) นนทบุรี(2) ปทุมธานี(2)	8
ขอนแก่น(1) สุรินทร์(1) นครราชสีมา(1) ยโสธร(1)	4
พิษณุโลก(1) พิจิตร(1)	2
นครศรีธรรมราช(2) ตรัง(2) สงขลา(1)	5
พระนครศรีอยุธยา(3) ชลบุรี(2) นครนายก(2) นครสวรรค์(1) สิงห์บุรี(1)	9

- ชาย 20 ราย หญิง 10 ราย : ไทย(29), จีน(1)
- ค่ามัธยฐานของอายุ 81 ปี (49 – 96 ปี)
- ค่ามัธยฐาน (วันที่พบเชื้อ-เสียชีวิต) 7 วัน (0 - 58 วัน) พบเชื้อวันเสียชีวิต 2 ราย



❖ อายุ 60 ปีขึ้นไป 26 ราย (87%)



❖ อายุน้อยกว่า 60 ปี :

- มีโรคเรื้อรัง 4 ราย (13%)

- ไม่มีประวัติโรคเรื้อรัง - ราย (-%)

รวม 100%

ปัจจัยเสี่ยง-ประเด็นสำคัญ

- มะเร็ง(1),โรคไต(5), อ้วน(2), หลอดเลือดสมอง(5), หัวใจ(11), ติดเตียง(2)

สรุปผลการฉีดวัคซีนโควิด 19 ในประเทศไทย

ผลการให้บริการวัคซีน วันที่

13 สิงหาคม 2565

เวลา 18.00 น.



จำนวนผู้ได้รับวัคซีน		เพิ่มขึ้นวันนี้		ตั้งแต่วันที่ 28 ก.พ. 2564		จำนวนร้อยละของ	
ผู้ได้รับวัคซีน		เพิ่มขึ้น +	18,403 โดส	สะสม	142,180,033 โดส	ผู้ได้รับวัคซีน*	
จำแนกรายเข็ม	เข็มที่ 1	รายใหม่ +	1,272 ราย	สะสม	57,193,611 ราย	คิดเป็น	82.2% ของปกก.
	เข็มที่ 2	รายใหม่ +	1,863 ราย	สะสม	53,602,841 ราย	คิดเป็น	77.1% ของปกก.
	เข็มที่ 3 ขึ้นไป	รายใหม่ +	15,268 ราย	สะสม	31,383,581 ราย	คิดเป็น	45.1% ของปกก.

* ปรับฐานประชากร ปี 2565 ตามมติการประชุม ศบค. เมื่อวันที่ 20 มกราคม 2565 เป็นจำนวน 69,556,204 คน





ผลการให้บริการวัคซีนโควิด 19 ในกลุ่มเป้าหมายหลัก

กลุ่มเป้าหมายหลัก เดือนมีนาคม 2565	จำนวนเป้าหมาย (คน)	เข็มที่ 1 (โดส)	เข็มที่ 2 (โดส)	เข็มที่ 3 (โดส)
ผู้ที่มีอายุ 60 ปีขึ้นไป 	12,704,543	10,744,035 (84.6%)	10,244,385 (80.6%)	6,345,777 (49.9%)
ผู้ที่มีอายุ 5 – 11 ปี 	5,150,082	3,276,216 (63.6%)	2,350,303 (45.6%)	-

ที่มา : ฐานข้อมูลการฉีดวัคซีนกระทรวงสาธารณสุข (MOPH Immunization Center) และกองดิจิทัลเพื่อการควบคุมโรค

หมายเหตุ : อยู่ระหว่างปรับปรุงการประมวลผลข้อมูลประชากรรายกลุ่มย่อย

ที่มา : ฐานข้อมูลกระทรวงสาธารณสุข (MOPH Immunization Center)

ข้อมูล ณ วันที่ 13 สิงหาคม 2565 เวลา 18.00 น.



