



# สถานการณ์ โรคติดเชื้อไวรัสโคโรนา 2019 Coronavirus Disease 2019 (COVID-19)

ศูนย์บริหารสถานการณ์ โควิด-19 (ศบค.)

วันที่ 14 กรกฎาคม 2564



**สถานการณ์  
COVID – 19  
ประจำวัน**

---

# สรุปผลการฉีดวัคซีนโควิด 19

ผลการให้บริการวัคซีน วันที่ 13 กรกฎาคม 2564 เวลา 18.00 น.

จำนวนผู้ได้รับวัคซีน		เพิ่มขึ้นวันนี้	ตั้งแต่วันที่ 7 มิ.ย. 2564	ตั้งแต่วันที่ 28 ก.พ. 2564
		เพิ่มขึ้น <b>+ 322,488</b> โดส	สะสม <b>9,130,160</b> โดส	สะสม <b>13,230,681</b> โดส
จำแนกรายเข็ม	เข็มที่ 1	รายใหม่ <b>+ 289,175</b> ราย	สะสม <b>7,117,877</b> ราย	สะสม <b>9,888,124</b> ราย
	เข็มที่ 2	รายใหม่ <b>+ 33,313</b> ราย	สะสม <b>2,012,283</b> ราย	สะสม <b>3,342,557</b> ราย



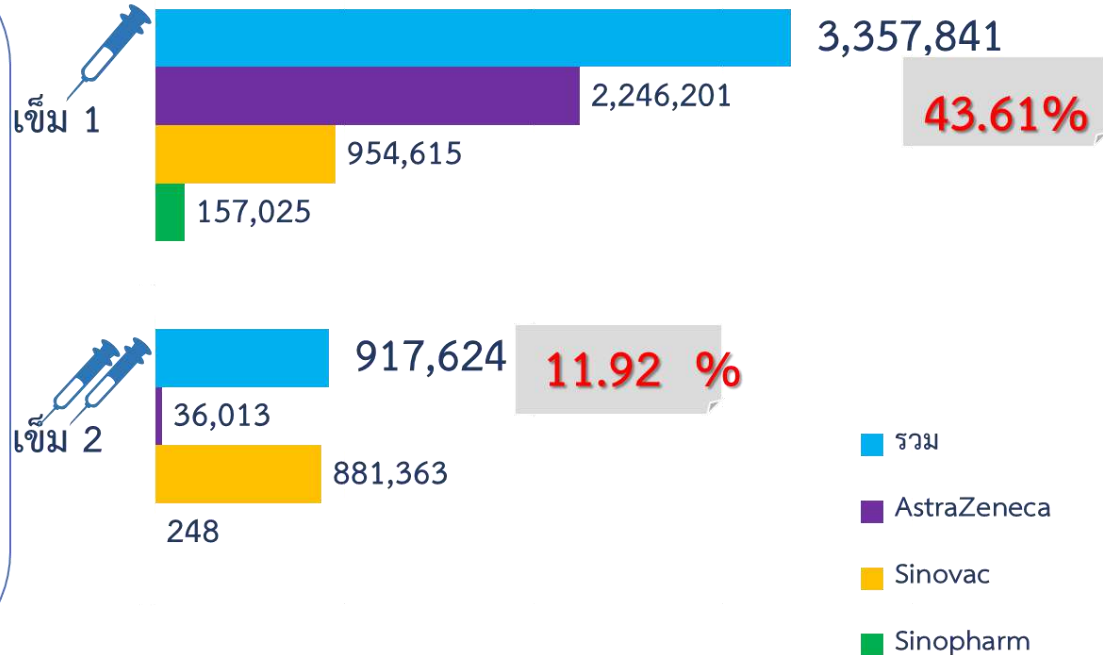
# ความครอบคลุมการฉีดวัคซีนโควิด 19 ในพื้นที่กรุงเทพมหานคร (วันที่ 28 กุมภาพันธ์ – 13 กรกฎาคม 2564)

ฉีดเพิ่มวันนี้  
80,467 โดส

ในโรงพยาบาล 41,126 โดส  
นอกโรงพยาบาล 39,341 โดส

เข็ม 1  
75,903 โดส

เข็ม 2  
4,564 โดส



ประชากรในกรุงเทพมหานคร 7,699,174 คน

# จำนวนผู้ได้รับวัคซีนสะสม ในพื้นที่ กทม. หน่วยฉีดทุกสังกัด

วันที่ 28 กุมภาพันธ์ - 13 กรกฎาคม 2564

กลุ่มเป้าหมาย	จำนวนเป้าหมาย(คน)	เข็มที่ 1(คน)			เข็มที่ 2(คน)		
		เพิ่มวันนี้	สะสม	ร้อยละ	เพิ่มวันนี้	สะสม	ร้อยละ
บุคลากรทางการแพทย์	213,371	780	206,518	96.79	60	178,613	83.71
ผู้มีอายุ 60 ปีขึ้นไป	1,699,072	15,785	518,259	30.50	247	33,104	1.95
บุคคลที่มีโรคประจำตัว	771,439	10,532	340,995	44.20	187	50,553	6.55
เจ้าหน้าที่ที่เกี่ยวข้อง	107,827	1,712	129,715	100.00	60	81,511	75.59
ประชาชนทั่วไป	4,907,465	47,094	2,162,354	44.06	4,010	573,843	11.69
รวมทุกกลุ่ม	7,699,174		3,357,841	43.61		917,624	11.92



# สถานการณ์ COVID-19 ทั่วโลก 218 ประเทศ 2 เขตบริหารพิเศษ 2 เรือสำราญ

**Confirmed 188,580,962**  
+ 510,140

**Severe 78,809**  
+ 273 (0.04%)

**Recovered 172,407,437**  
+ 409,041 (91.42%)

**Deaths 4,065,340**  
+ 8,117 (2.16%)

PLACES		CONFIRMED	NEW CASES	DEATHS	ACTIVE CASES	PLACES		CONFIRMED	NEW CASES	DEATHS	ACTIVE CASES
1	USA	34,807,813	28,923	623,435(307)	4,879,927	11	Spain	4,015,084	43,960	81,033(13)	281,471
2	India	30,944,949	40,215	411,439(623)	436,414	12	Germany	3,745,287	1,020	91,799(25)	17,588
3	Brazil	19,152,065	45,094	535,924(1,613)	845,524	13	Iran	3,417,029	22,750	86,207(166)	274,662
4	Russia	5,833,175	24,702	144,492(780)	452,469	14	Poland	2,880,959	96	75,173(13)	153,182
5	France	5,820,849	6,950	111,407(54)	58,473	15	Indonesia	2,615,529	47,899	68,219(864)	407,709
6	Turkey	5,493,244	6,285	50,324(46)	82,908	16	Mexico	2,593,574	3,074	235,058(89)	307,159
7	UK	5,191,459	36,660	128,481(50)	694,852	17	Ukraine	2,241,698	481	52,640(36)	10,779
8	Argentina	4,682,960	20,023	99,640(385)	268,727	18	South Africa	2,219,316	12,535	65,142(633)	192,726
9	Colombia	4,548,142	17,532	113,839(504)	134,372	19	Peru	2,083,567	2,010	194,606(118)	N/A
10	Italy	4,273,693	1,534	127,808(20)	40,649	20	Netherlands	1,744,700	7,821	17,769(3)	71,953

**59 Thailand 363,029(+9,317) cases 2,934(+87) Deaths**

(ข้อมูล ณ วันที่ 14 กรกฎาคม 2564 เวลา 10.00 น.)

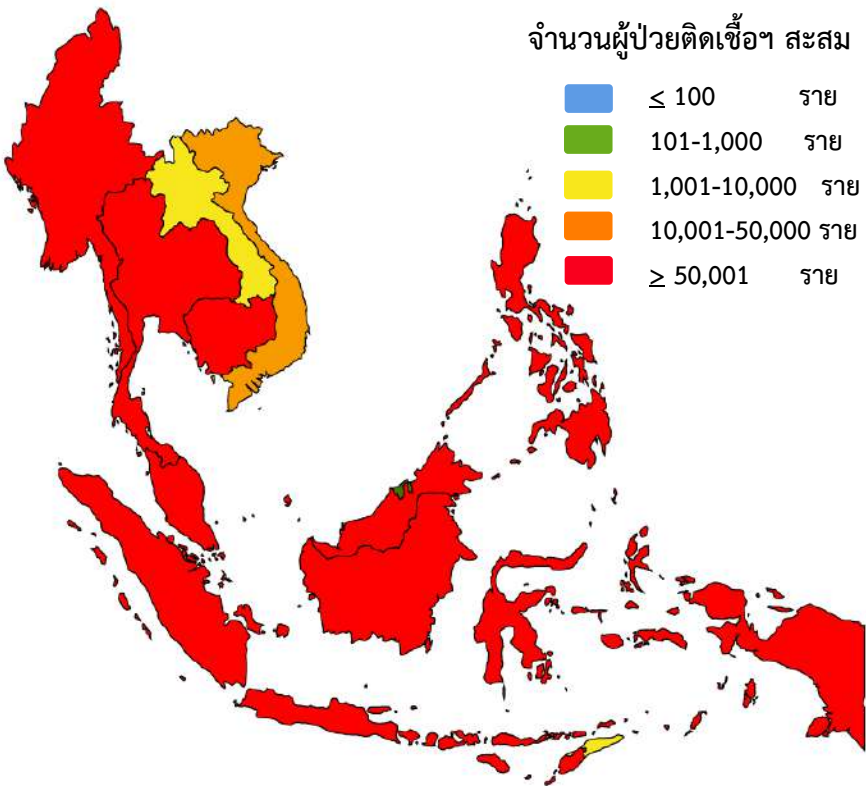
ที่มา : worldometers



# สถานการณ์ COVID-19 ประเทศในทวีปเอเชีย

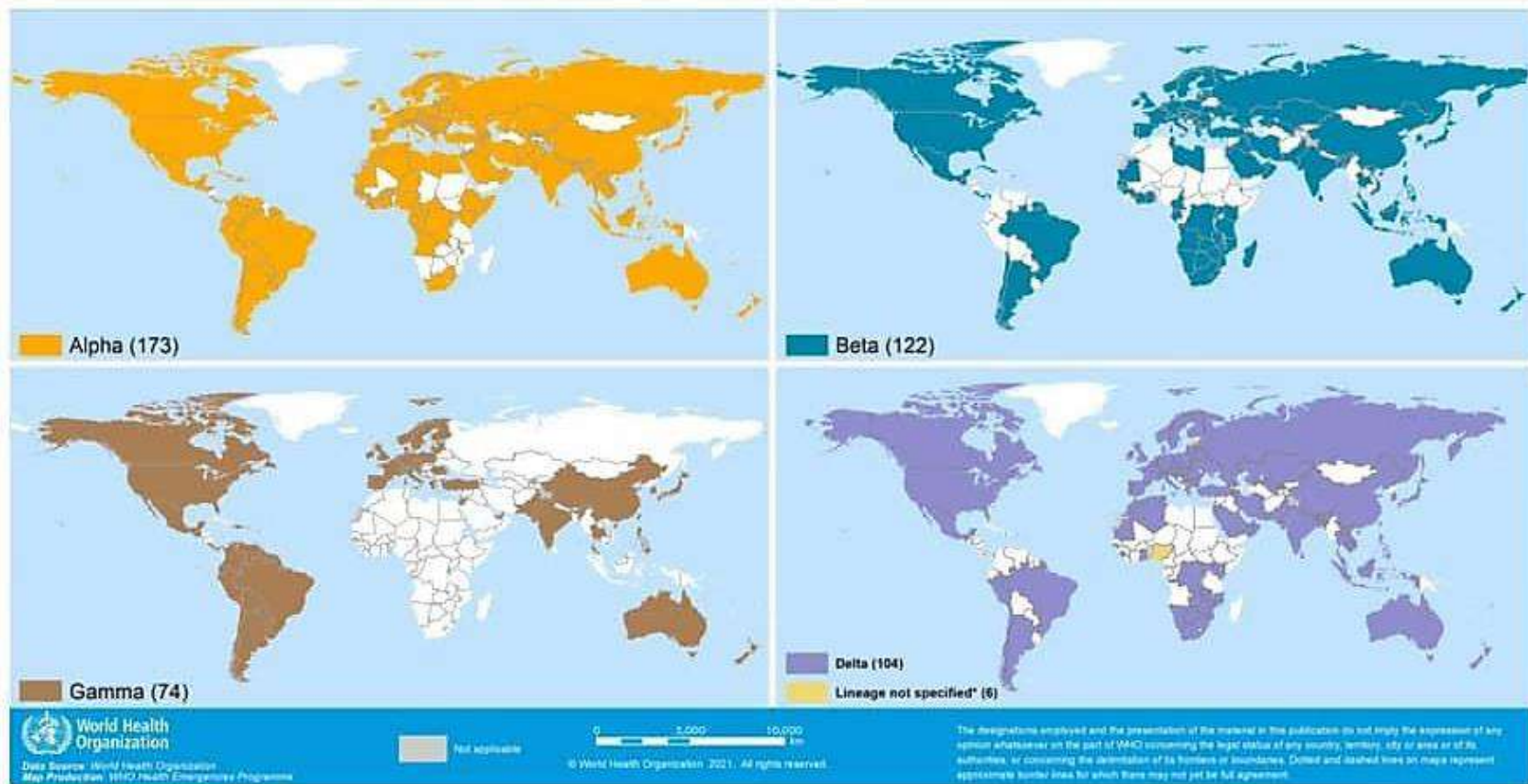
## ประเทศในเอเชียพบผู้ป่วยอย่างต่อเนื่อง ได้แก่

อินเดีย อินโดนีเซีย มาเลเซีย ฟิลิปปินส์ ปากีสถาน ญี่ปุ่น บังคลาเทศ ไทย



	PLACES	CONFIRMED	NEW CASES	DEATHS	ACTIVE CASES
2	India	30,944,949	40,215	411,439(623)	436,414
15	Indonesia	2,615,529	47,899	68,219(864)	407,709
23	Philippines	1,481,660	3,604	26,092(77)	46,934
29	Bangladesh	1,047,155	12,198	16,842(203)	141,146
30	Pakistan	976,867	1,775	22,618(21)	39,644
32	Malaysia	855,949	11,079	6,385(125)	96,236
34	Japan	822,280	1,505	14,959(4)	19,190
59	Thailand	363,029	9,317	2,934(87)	99,511
82	Myanmar	201,274	4,047	4,036(109)	47,471
85	S. Korea	170,296	1,150	2,046(2)	13,498
101	China	92,095	29	4,636	492
111	Singapore	62,744	26	36	255
112	Cambodia	62,700	830	953(28)	7,258
123	Vietnam	34,500	2,301	132(7)	24,815
182	Laos	2,901	76	3	724
204	Brunei	282	5	3	23

Figure 4. Countries, territories and areas reporting variants Alpha, Beta, Gamma and Delta, as of 6 July 2021\*\*



\*Includes countries/territories/areas reporting the detection of B.1.617 without further specification of lineage at this time. These will be reallocated as further details become available.

\*\*Countries/territories/areas highlighted include both official and unofficial reports of VOC detections, and do not presently differentiate between detections among travellers (e.g., at Points of Entry) or local community cases. Please see Annex 2 for further details.





# รายงานสถานการณ์ COVID-19 ในประเทศไทย

## ระลอกใหม่ เมษายน ประเทศไทย ตั้งแต่วันที่ 1 เม.ย. - 14 ก.ค. 64

ผู้ป่วยรายใหม่วันนี้

**+9,317** ราย

ติดเชื้อ ในประเทศ	ติดเชื้อจาก ต่างประเทศ
9,180 ราย	8 ราย

จากเรือนจำ/  
ที่ต้องขัง **129** ราย

ผู้ป่วยรายใหม่  
จากระบบเฝ้าระวังและระบบบริการฯ  
ค้นหาผู้ติดเชื้อเชิงรุกในชุมชน  
จากเรือนจำ / ที่ต้องขัง  
ผู้ที่เดินทางจากต่างประเทศ

**รวม 9,317 ราย**

ผู้ป่วยยืนยันสะสม

**334,166** ราย

ผู้ป่วยยืนยันสะสมตั้งแต่ปี 63

**363,029** ราย

ประวัติเสี่ยง

7,159 ราย

2,021 ราย

129 ราย

8 ราย

หายป่วยแล้ว

**+5,129** ราย

หายป่วยสะสม 233,158 ราย

หายป่วยสะสมตั้งแต่ปี 63  
**260,584** ราย

ผู้รับวัคซีน

ฉีดแล้ว **13,230,681** โดส

 เข็มที่ 1

**+289,175** ราย

สะสม 9,888,124 ราย

 เข็มที่ 2

**+33,313** ราย

สะสม 3,342,557 ราย

ข้อมูล 28 ก.พ. - 13 ก.ค. 2564

เสียชีวิต

**+87** คน

เสียชีวิตสะสม  
2,840 คน 0.85%

เสียชีวิตสะสมตั้งแต่ปี 63  
2,934 คน 0.81%

ผู้ป่วยรักษาอยู่

**99,511**  
ราย

ใน sw.  
56,057 ราย  
sw.สนาม  
43,454 ราย

อาการหนัก 3,201 ราย  
(ใส่เครื่องช่วยหายใจ 828 ราย)



# ผู้ติดเชื้อ COVID-19 ระลอกใหม่ เมษายน 2564 ประเทศไทย วันที่ 1 เม.ย. – 14 ก.ค.64 เวลา 00:00 น.

	ผู้ป่วย-ติดเชื้อรายใหม่วันนี้	ผู้ป่วย-ติดเชื้อสะสม	เสียชีวิต
ประเทศไทย	<b>+9,317</b> (ใน-ต่างประเทศ) ราย	<b>334,166</b> (ใน-ต่างประเทศ) ราย	<b>+87</b> คน
	<b>+8</b> (ต่างประเทศ) ราย	<b>1,867</b> (ต่างประเทศ) ราย	เสียชีวิตสะสม <b>2,840</b> คน
กรุงเทพมหานคร และปริมณฑล	ในประเทศ (ไม่รวมเรือนจำ) <b>+4,862</b> ราย	ในประเทศ (ไม่รวมเรือนจำ) <b>178,261</b> ราย	ในประเทศ (ไม่รวมเรือนจำ) <b>+62</b> คน
4 จังหวัดภาคใต้	ในประเทศ (ไม่รวมเรือนจำ) <b>+651</b> ราย	ในประเทศ (ไม่รวมเรือนจำ) <b>19,384</b> ราย	ในประเทศ (ไม่รวมเรือนจำ) <b>+13</b> คน
จังหวัดอื่น (67 จังหวัด)	ในประเทศ (ไม่รวมเรือนจำ) <b>+3,667</b> ราย	ในประเทศ (ไม่รวมเรือนจำ) <b>96,264</b> ราย	ในประเทศ (ไม่รวมเรือนจำ) <b>+12</b> คน
เรือนจำและที่ต้องขัง	เรือนจำและที่ต้องขัง <b>+129</b> ราย	เรือนจำและที่ต้องขัง <b>38,390</b> ราย	เรือนจำและที่ต้องขัง <b>+0</b> คน



# ผู้ป่วยโรคโควิด-19 เสียชีวิต ของประเทศไทย รายงานวันที่ 14 ก.ค. 64 (+87 ราย)

จังหวัด	จำนวนผู้ป่วยเสียชีวิต(ราย)	โรคประจำตัว/ปัจจัยเสี่ยงต่อความรุนแรงของโรค	ปัจจัยเสี่ยงต่อการติดเชื้อโควิด 19
กรุงเทพมหานคร	55 ราย	<ul style="list-style-type: none"> <li>• ความดันโลหิตสูง (48)</li> <li>• เบาหวาน (33) ตั้งครรภ์ (1)</li> <li>• ไขมันในเลือดสูง (15)</li> <li>• โรคไต (12) อ้วน (3)</li> <li>• หลอดเลือดสมอง (6)</li> <li>• โรคหัวใจ โรคปอด (5)</li> <li>• ไม่มีโรคประจำตัว (6)</li> </ul>	<ul style="list-style-type: none"> <li>• อาศัย/เดินทางไปพื้นที่ระบาด (46)</li> <li>• คนอื่นๆ (24) (เพื่อนบ้าน เพื่อน ลูกจ้าง ศูนย์เด็ก)</li> <li>• คนในครอบครัว (11)</li> <li>• ไปสถานที่แออัดพลุกพล่าน (4) (ตลาด รพ.)</li> <li>• อาชีพเสี่ยง (2) (ค้าขาย อสม.)</li> </ul>
ปทุมธานี (6) สมุทรปราการ (1)			
ยะลา (5) นราธิวาส (4) ปัตตานี (3)			
เชียงใหม่ เชียงราย กำแพงเพชร จันทบุรี ฉะเชิงเทรา ชลบุรี ตาก นครพนม ระยอง สงขลา สุโขทัย สุพรรณบุรี อุตรดิตถ์	1 ราย/จังหวัด		

- ชาย 44 ราย หญิง 43 ราย
- ค่ากลางอายุ 71 ปี (24 - 104 ปี), ≥60 ปี (70%)
- ชาวไทย 83 ราย เมียนมา(2) ลาว(1) จีน(1)
- ติดเตียง (3) กทม.และจ.ระยอง
- อสม. (1) ไม่ได้รับวัคซีน, ตั้งครรภ์ ได้ยา Flavipiravir

ค่ากลางระยะเวลา (วันที่ทราบผลติดเชื้อ - เสียชีวิต) 7 วัน (นานสุด 55 วัน)

- มากกว่า 14 วัน 17 ราย (20%)
- ตั้งแต่ 7 -14 วัน 28 ราย (32%)
- ไม่เกิน 6 วัน 42 ราย (48%)

เสียชีวิตที่บ้าน 2 ราย (ตรวจพบเชื้อแต่ยังไม่ได้เข้า รพ.) จ. ยะลา พบเชื้อหลังเสียชีวิต (1) จ.นราธิวาส และเสียชีวิตที่ ER (1) สงขลา



# ผู้เดินทางมาจากต่างประเทศ รวม 8 ราย

ผู้เดินทางมาจากต่างประเทศ คัดกรอง ณ ด่านฯ และเข้ารับ./สถานกักกันทุกประเภท (8 ราย)

ประเทศต้นทาง	เดินทางมาถึงไทย / ผู้ติดเชื้อเที่ยวบินเดียวกัน	ลักษณะผู้ติดเชื้อ	การตรวจหาเชื้อ	เข้าพัก / รพ.
สหรัฐอเมริกา เอมิเรตส์ (3 ราย)	1 ก.ค. 64 / 2 ราย	เพศหญิง อายุ 40 ปี สัญชาติ ไทย	2 ก.ค. 64 (Day 1) <b>ผลพบเชื้อ</b> มีอาการ	ASQ กทม. / รพ. เอกชน กทม.
	4 ก.ค. 64	เพศชาย อายุ 31 ปี สัญชาติ อังกฤษ อาชีพ อาจารย์	6 ก.ค. 64 (Day 2) <b>ผลพบเชื้อ</b> ไม่มีอาการ	ASQ กทม. / รพ. เอกชน กทม.
	5 ก.ค. 64 / 2 ราย	เพศหญิง อายุ 36 ปี สัญชาติ ไทย เป็นแม่บ้าน	10 ก.ค. 64 (Day 5) <b>ผลพบเชื้อ</b> มีอาการ	ALQ ชลบุรี / รพ. เอกชน ชลบุรี
เบลเยียม (1 ราย)	28 มิ.ย. 64	เพศชาย อายุ 7 ปี สัญชาติ เบลเยียม อาชีพ ในปกครอง	29 มิ.ย. 64 (Day 1) <b>ผลพบเชื้อ</b> ไม่มีอาการ	ASQ กทม. / รพ. เอกชน กทม.
บahrain (1 ราย)	29 มิ.ย. 64	เพศหญิง อายุ 25 ปี สัญชาติ ไทย	1 ก.ค. 64 (Day 2) <b>ผลพบเชื้อ</b> ไม่มีอาการ	ASQ กทม. / รพ. เอกชน กทม.



# ผู้เดินทางมาจากต่างประเทศ รวม 8 ราย (ต่อ)

ผู้เดินทางมาจากต่างประเทศ คัดกรอง ณ ด่านฯ และเข้ารับ./สถานกักกันทุกประเภท (8 ราย) ต่อ

ประเทศต้นทาง	เดินทางมาถึงไทย / ผู้ติดเชื้อเที่ยวบินเดียวกัน	ลักษณะผู้ติดเชื้อ	การตรวจหาเชื้อ	เข้าพัก / รพ.
เกาหลีใต้ (1 ราย)	1 ก.ค. 64	เพศชาย อายุ 25 ปี สัญชาติ เกาหลีใต้ อาชีพ อิสระ	6 ก.ค. 64 (Day 5) ผลพบเชื้อ ไม่มีอาการ	ASQ กทม. / รพ. เอกชน กทม.
แอฟริกาใต้ (1 ราย)	4 ก.ค. 64	เพศหญิง อายุ 18 ปี สัญชาติ แอฟริกาใต้	12 ก.ค. 64 (Day 8) ผลพบเชื้อ มีอาการ	Sandbox ภูเก็ต / รพ. เอกชน ภูเก็ต
กัมพูชา (1 ราย)	12 ก.ค. 64 / ด่านพรมแดนทางบก	เพศชาย อายุ 34 ปี สัญชาติ ไทย อาชีพ รับจ้าง	12 ก.ค. 64 (Day 0) ผลพบเชื้อ ไม่มีอาการ	รพ.อรัญประเทศ



# จำนวนผู้ติดเชื้อโควิดในประเทศไทยใหม่ วันที่ 14 ก.ค.64 จำนวน 10 อันดับแรก

อันดับที่	จังหวัด	รายวัน 14 ก.ค.	รวมตั้งแต่ วันที่ 1 เม.ย. - 14 ก.ค.	
1	กรุงเทพมหานคร	2,332	103,907	=
2	สมุทรปราการ	1,006	24,314	↑
3	สมุทรสาคร	577	14,347	↓
4	ชลบุรี	513	13,001	↑
5	ปทุมธานี	398	13,378	↑
6	นนทบุรี	347	15,371	↓
7	ฉะเชิงเทรา	339	4,219	↑
8	นครปฐม	202	6,944	=
9	ปัตตานี	195	4,816	↑
10	นราธิวาส	191	3,383	↓



# จำนวนผู้ติดเชื้อโควิดในประเทศไทยใหม่ และสะสม วันที่ 1 เม.ย. 64 – 14 ก.ค. 64

ที่	จังหวัด	1 เม.ย. – 7 ก.ค.	8-ก.ค.	9-ก.ค.	10-ก.ค.	11-ก.ค.	12-ก.ค.	13-ก.ค.	14-ก.ค.	รวม
<b>รวมทั้งประเทศ (ยกเว้นผู้เดินทางเข้าราชอาณาจักร)</b>		<b>270,555</b>	<b>7,049</b>	<b>9,253</b>	<b>9,307</b>	<b>9,521</b>	<b>8,632</b>	<b>8,673</b>	<b>9,309</b>	<b>332,299</b>
<b>1. ในเรือนจำฯ</b>		<b>37,401</b>	<b>68</b>	<b>278</b>	<b>192</b>	<b>103</b>	<b>73</b>	<b>146</b>	<b>129</b>	<b>38,390</b>
<b>2. นอกเรือนจำฯ</b>		<b>233,154</b>	<b>6,981</b>	<b>8,975</b>	<b>9,115</b>	<b>9,418</b>	<b>8,559</b>	<b>8,527</b>	<b>9,180</b>	<b>293,909</b>
<b>2.1 จังหวัดอื่น</b>		<b>88,431</b>	<b>3,160</b>	<b>4,221</b>	<b>3,600</b>	<b>3,876</b>	<b>4,139</b>	<b>3,903</b>	<b>4,318</b>	<b>115,648</b>
<b>2.2 รวม กทม. ปริมณฑล</b>		<b>144,723</b>	<b>3,821</b>	<b>4,754</b>	<b>5,515</b>	<b>5,542</b>	<b>4,420</b>	<b>4,624</b>	<b>4,862</b>	<b>178,261</b>
<b>2.2.1</b>	<b>กรุงเทพมหานคร</b>	<b>85,285</b>	<b>2,212</b>	<b>3,116</b>	<b>3,191</b>	<b>2,741</b>	<b>2,399</b>	<b>2,631</b>	<b>2,332</b>	<b>103,907</b>
<b>2.2.2</b>	<b>ปริมณฑล (5 จังหวัด)</b>	<b>59,438</b>	<b>1,609</b>	<b>1,638</b>	<b>2,324</b>	<b>2,801</b>	<b>2,021</b>	<b>1,993</b>	<b>2,530</b>	<b>74,354</b>

หมายเหตุ \* ปรับข้อมูลจำนวนผู้ติดเชื้อ เฉพาะกลุ่มผู้ติดเชื้อภายในประเทศ ไม่รวมกลุ่มขนส่งสินค้า ยืนยันผลการติดเชื้อจากการสอบสวนโรคในระบบรายงาน ในช่วงต้นการระบาดระลอกใหม่



# จำนวนผู้ติดเชื้อโควิดในประเทศไทยรายใหม่ และสะสม วันที่ 1 เม.ย. 64 – 14 ก.ค. 64 เวลา 01:00 น.

ที่	จังหวัด	1 เม.ย. - 7 ก.ค.	8-ก.ค.	9-ก.ค.	10-ก.ค.	11-ก.ค.	12-ก.ค.	13-ก.ค.	14-ก.ค.	รวม(ราย)
<b>รวม</b>		<b>270,555</b>	<b>7,049</b>	<b>9,253</b>	<b>9,307</b>	<b>9,521</b>	<b>8,632</b>	<b>8,673</b>	<b>9,309</b>	<b>332,299</b>
1	กรุงเทพมหานคร	85,285	2,212	3,116	3,191	2,741	2,399	2,631	2,332	103,907
2	เรือ่นจำ่า	37,401	68	278	192	103	73	146	129	38,390
3	สมุทรปราการ	20,127	565	437	603	642	405	529	1,006	24,314
4	นนทบุรี	13,086	180	236	334	338	313	537	347	15,371
5	สมุทรสาคร	10,443	517	544	551	563	591	561	577	14,347
6	ปทุมธานี	10,175	229	210	672	1,108	397	189	398	13,378
7	ชลบุรี	10,283	290	317	359	381	399	459	513	13,001
8	เพชรบุรี	9,224	95	98	91	52	91	82	73	9,806
9	สงขลา	5,902	213	170	225	252	188	150	107	7,207
10	นครปฐม	5,607	118	211	164	150	315	177	202	6,944
11	ปัตตานี	3,534	175	214	173	215	215	95	195	4,816
12	เชียงใหม่	4,219	29	31	30	31	31	19	30	4,420
13	ฉะเชิงเทรา	2,994	79	243	172	170	129	93	339	4,219
14	ยะลา	2,927	146	154	158	157	201	112	158	4,013
15	พระนครศรีอยุธยา	3,124	63	265	52	101	97	73	94	3,869

หมายเหตุ \* ปรับข้อมูลจำนวนผู้ติดเชื้อ เฉพาะกลุ่มผู้ติดเชื้อภายในประเทศ ไม่รวมกลุ่มขนส่งสินค้า ยืนยันผลการติดเชื้อจากการสอบสวนโรคในระบบรายงาน ในช่วงต้นการระบาดระลอกใหม่ และไม่นับผู้ป่วยในสถานกักกัน





# จำนวนผู้ติดเชื้อโควิดในประเทศไทยใหม่ และสะสม วันที่ 1 เม.ย. 64 – 14 ก.ค. 64 เวลา 01:00 น.

ที่	จังหวัด	1 เม.ย. - 7 ก.ค.	8-ก.ค.	9-ก.ค.	10-ก.ค.	11-ก.ค.	12-ก.ค.	13-ก.ค.	14-ก.ค.	รวม(ราย)
16	ประจวบคีรีขันธ์	3,091	150	102	30	35	79	99	71	3,657
17	นราธิวาส	2,616	53	79	90	91	85	178	191	3,383
18	สระบุรี	2,226	68	133	175	178	115	51	65	3,011
19	ราชบุรี	1,884	55	97	123	112	158	88	103	2,620
20	ระยอง	2,092	52	86	74	67	88	96	55	2,610
21	สุราษฎร์ธานี	2,130	18	7	20	31	27	27	25	2,285
22	นครราชสีมา	1,553	49	108	81	52	123	101	138	2,205
23	ตาก	1,549	46	53	30	43	18	68	57	1,864
24	นครศรีธรรมราช	1,631	25	32	25	36	21	67	13	1,850
25	ตรัง	1,702	6	8	9	6	11	10	8	1,760
26	ลพบุรี	745	55	341	207	123	87	50	52	1,660
27	ระนอง	1,509	8	11	12	12	11	11	16	1,590
28	ปราจีนบุรี	976	81	114	57	42	82	71	86	1,509
29	สุพรรณบุรี	1,013	61	71	53	59	69	55	61	1,442
30	อุดรธานี	858	65	59	50	53	105	126	50	1,366

หมายเหตุ \* ปรับข้อมูลจำนวนผู้ติดเชื้อ เฉพาะกลุ่มผู้ติดเชื้อภายในประเทศ ไม่รวมกลุ่มขนส่งสินค้า ยืนยันผลการติดเชื้อจากการสอบสวนโรคในระบบรายงาน ในช่วงต้นการระบาดระลอกใหม่ และไม่นับผู้ป่วยในสถานกักกัน



# จำนวนผู้ติดเชื้อโควิดในประเทศไทยใหม่ และสะสม วันที่ 1 เม.ย. 64 – 14 ก.ค. 64 เวลา 01:00 น.

ที่	จังหวัด	1 เม.ย. - 7 ก.ค.	8-ก.ค.	9-ก.ค.	10-ก.ค.	11-ก.ค.	12-ก.ค.	13-ก.ค.	14-ก.ค.	รวม(ราย)
31	จันทบุรี	1,150	20	23	36	33	13	22	26	1,323
32	ขอนแก่น	871	46	44	50	52	74	78	83	1,298
33	นครสวรรค์	947	42	55	25	33	77	58	57	1,294
34	ศรีสะเกษ	724	65	43	38	90	104	87	107	1,258
35	สุรินทร์	563	68	79	61	162	114	118	80	1,245
36	อุบลราชธานี	731	78	65	56	81	63	82	79	1,235
37	เชียงราย	1,067	18	19	19	17	19	18	23	1,200
38	นครนายก	688	25	46	54	44	68	75	61	1,061
39	มหาสารคาม	622	42	51	56	52	50	53	110	1,036
40	กาญจนบุรี	718	31	37	30	52	62	48	39	1,017
41	สระแก้ว	787	21	26	16	40	41	48	34	1,013
42	ร้อยเอ็ด	588	42	63	52	59	63	72	64	1,003
43	บุรีรัมย์	506	45	44	71	58	87	109	77	997
44	ชัยภูมิ	593	66	61	53	42	77	54	49	995
45	สมุทรสงคราม	774	18	24	24	24	29	24	27	944
46	กระบี่	540	87	40	24	42	27	75	33	868

หมายเหตุ \* ปรับข้อมูลจำนวนผู้ติดเชื้อ เฉพาะกลุ่มผู้ติดเชื้อภายในประเทศ ไม่รวมกลุ่มขนส่งสินค้า ยืนยันผลการติดเชื้อจากการสอบสวนโรคในระบบรายงาน ในช่วงต้นการระบาดระลอกใหม่ และไม่นับผู้ป่วยในสถานกักกัน



# จำนวนผู้ติดเชื้อโควิดในประเทศไทยรายใหม่ และสะสม วันที่ 1 เม.ย. 64 – 14 ก.ค. 64 เวลา 01:00 น.

ที่	จังหวัด	1 เม.ย. - 7 ก.ค.	8-ก.ค.	9-ก.ค.	10-ก.ค.	11-ก.ค.	12-ก.ค.	13-ก.ค.	14-ก.ค.	รวม(ราย)
47	อ่างทอง	443	36	103	38	37	75	51	33	816
48	ภูเก็ต	748	4	7	10	9	2	1	1	782
49	กำแพงเพชร	456	36	38	35	58	52	38	54	767
50	พิษณุโลก	504	18	38	38	31	17	27	63	736
51	พัทลุง	632	1	22	2	10	13	4	13	697
52	กาฬสินธุ์	343	27	26	45	65	40	62	66	674
53	เพชรบูรณ์	416	39	30	21	48	31	48	33	666
54	สกลนคร	336	32	21	65	35	48	48	58	643
55	นครพนม	289	42	21	23	36	63	51	43	568
56	ลำปาง	318	16	63	46	38	21	13	35	550
57	สุโขทัย	258	43	42	16	42	18	24	61	504
58	ตราด	337	8	22	35	21	25	15	34	497
59	ยโสธร	270	30	25	28	29	36	16	33	467
60	พิจิตร	254	17	24	13	14	30	15	37	404
61	พังงา	348	1	-	1	5	7	23	8	393
62	เลย	231	25	25	14	18	19	32	16	380

หมายเหตุ \* ปรับข้อมูลจำนวนผู้ติดเชื้อ เฉพาะกลุ่มผู้ติดเชื้อภายในประเทศ ไม่รวมกลุ่มขนส่งสินค้า ยืนยันผลการติดเชื้อจากการสอบสวนโรคในระบบรายงาน ในช่วงต้นการระบาดระลอกใหม่ และไม่นับผู้ป่วยในสถานกักกัน



# จำนวนผู้ติดเชื้อโควิดในประเทศไทยรายใหม่ และสะสม วันที่ 1 เม.ย. 64 – 14 ก.ค. 64 เวลา 01:00 น.

ที่	จังหวัด	1 เม.ย. - 7 ก.ค.	8-ก.ค.	9-ก.ค.	10-ก.ค.	11-ก.ค.	12-ก.ค.	13-ก.ค.	14-ก.ค.	รวม(ราย)
63	หนองบัวลำภู	168	20	31	22	35	31	16	42	365
64	ลำพูน	311	7	1	7	2	4	3	9	344
65	สิงห์บุรี	212	9	23	24	8	16	16	9	317
66	อุดรดิตถ์	198	14	8	8	16	26	28	18	316
67	น่าน	173	7	4	9	20	38	25	30	306
68	อุทัยธานี	158	17	17	20	18	23	9	29	291
69	พะเยา	200	25	12	8	9	17	10	10	291
70	ชุมพร	193	16	15	6	13	10	13	12	278
71	ชัยนาท	167	11	5	22	15	13	21	10	264
72	สตูล	188	4	22	4	5	9	5	14	251
73	มุกดาหาร	108	9	11	25	23	11	12	48	247
74	หนองคาย	132	19	21	15	15	3	15	17	237
75	อำนาจเจริญ	125	19	15	25	9	13	21	8	235
76	แพร่	145	3	7	8	8	18	17	19	225
77	บึงกาฬ	67	6	7	5	2	8	21	5	121
78	แม่ฮ่องสอน	52	3	2	1	2	4	1	1	66

หมายเหตุ \* ปรับข้อมูลจำนวนผู้ติดเชื้อ เฉพาะกลุ่มผู้ติดเชื้อภายในประเทศ ไม่รวมกลุ่มขนส่งสินค้า ยืนยันผลการติดเชื้อจากการสอบสวนโรคในระบบรายงาน ในช่วงต้นการระบาดระลอกใหม่ และไม่นับผู้ป่วยในสถานกักกัน



# แผนที่แสดงจังหวัดการพบผู้ติดเชื้อรายวัน

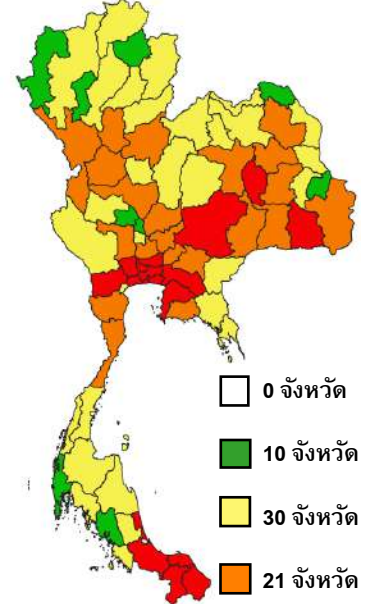
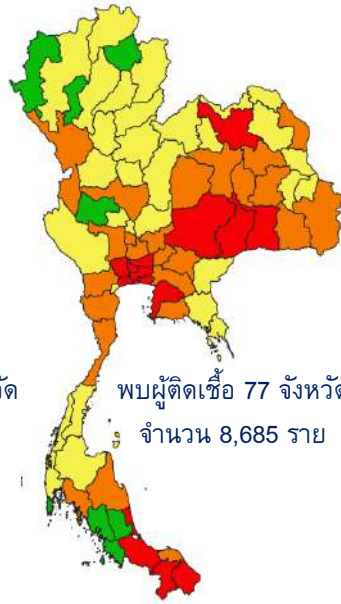
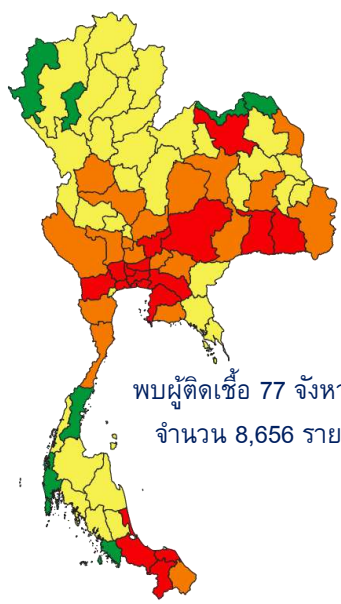
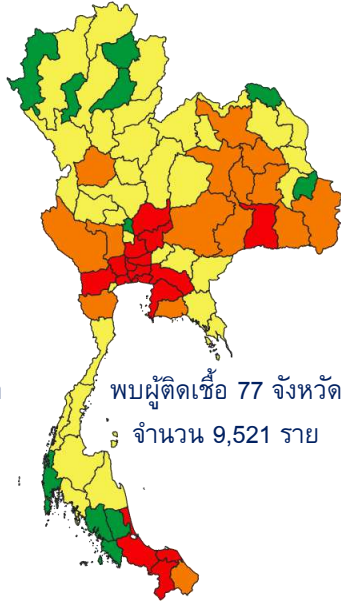
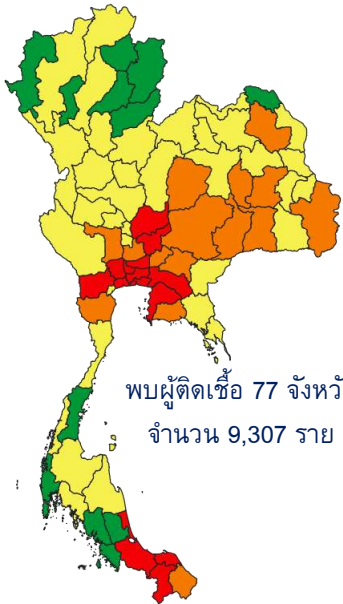
10 ก.ค. 64

11 ก.ค. 64

12 ก.ค. 64

13 ก.ค. 64

14 ก.ค. 64



0 ราย
  1 - 10 ราย
  11 - 50 ราย
  51 - 100 ราย
  > 100 ราย

0 จังหวัด  
 10 จังหวัด  
 30 จังหวัด  
 21 จังหวัด  
 16 จังหวัด

พบผู้ติดเชื้อ 77 จังหวัด



กรมควบคุมโรค

Department of Disease Control

คำแนะนำการปฏิบัติตนสำหรับผู้ติดเชื้อโควิด 19  
ที่เดินทางข้ามจังหวัดหรือกลับภูมิลำเนา  
เพื่อทำการรักษาพยาบาลหรือกักตัว

# ก่อนตัดสินใจเดินทาง

ไม่แนะนำให้เดินทางข้ามจังหวัดหรือกลับภูมิลำเนาโดยไม่จำเป็น เพื่อลดความเหนื่อยล้าที่เกิดกับร่างกายผู้ป่วยและลดการแพร่กระจายเชื้อให้แก่ผู้อื่น หากมีความจำเป็นควรเตรียมความพร้อมและปฏิบัติตน

# การเตรียมความพร้อมก่อนการเดินทาง

1. ติดต่อศูนย์ประสานงานรับคนกลับบ้านของจังหวัดปลายทาง หรือสำนักงานสาธารณสุขจังหวัด หรือโรงพยาบาลของจังหวัดปลายทางที่ผู้ป่วยประสงค์จะเดินทางกลับ เพื่อให้เจ้าหน้าที่ประเมินอาการ เตรียมความพร้อมรองรับการรักษาหรือกักตัว และให้คำแนะนำสำหรับการเดินทาง
2. เดินทางโดยรถยนต์ส่วนตัวเท่านั้น ผู้ขับรถหากไม่เคยติดเชื้อจะต้องสวมหน้ากากอนามัยทางการแพทย์ตลอดเวลา เปิดหน้าต่างให้มีการระบายอากาศบ่อยๆ
3. เตรียมหน้ากากอนามัยหรือหน้ากากผ้าและเจลแอลกอฮอล์ให้เพียงพอ รวมทั้งถุงใส่ขยะส่วนตัว
4. เตรียมยาให้พร้อมทั้งยาบรรเทาอาการป่วยโควิด 19 และยารักษาโรคประจำตัว
5. จัดเตรียมอาหารและน้ำให้เพียงพอตลอดการเดินทาง ไม่ควรแวะสถานที่อื่นระหว่างทาง
6. จัดเตรียมข้อมูลหมายเลขโทรศัพท์หน่วยงานที่ให้ความช่วยเหลือกรณีเกิดการเจ็บป่วย หรือมีเหตุฉุกเฉินขณะเดินทาง



# ระหว่างเดินทาง

1. สวมหน้ากากอนามัยหรือหน้ากากผ้า ตลอดการเดินทาง
2. หลีกเลี่ยงการใช้มือสัมผัสใบหน้า ตา ปาก จมูก โดยไม่จำเป็น
3. ล้างมือบ่อยๆ เจลแอลกอฮอล์ ทั้งก่อน-หลังรับประทานอาหาร เข้าห้องน้ำหรือหลังจากไอจาม
4. ห้ามแหวะพักระหว่างการเดินทาง ให้ตรงไปยังโรงพยาบาลหรือสถานที่ที่ได้รับแจ้งไว้เท่านั้น
5. หากจำเป็นต้องใช้ห้องน้ำสาธารณะ ต้องล้างมือก่อนใช้ห้องน้ำและหลังใช้ห้องน้ำ เพื่อให้มั่นใจว่าเชื้อโรค ที่มือไม่เปื้อนพื้นผิวของห้องน้ำ
6. เปิดหน้าต่างหรือเปิดช่องหน้าต่างให้มีการหมุนเวียนของอากาศภายในรถยนต์

# เมื่อถึงจุดหมายปลายทาง

1. **แจ้งเจ้าหน้าที่**ของโรงพยาบาลหรือสถานที่ที่ได้รับประสาน  
เพื่อรับการรักษาหรือแยกกัก
2. **ปฏิบัติตามข้อกำหนด**ของผู้ดูแลโรงพยาบาลหรือสถานที่แยกกัก  
อย่างเคร่งครัด

# หน่วยงานติดต่อสำหรับผู้ติดเชื้อโควิด 19 ที่เดินทางข้ามจังหวัดหรือกลับภูมิลำเนา

หน่วยงานทั้งโรงพยาบาลและ สสจ.

- ภาคเหนือ 4 แห่ง
- ภาคกลาง 16 แห่ง
- ภาคตะวันออก 4 แห่ง
- ภาคตะวันออกเฉียงเหนือ 22 แห่ง

# Cluster ที่ต้องเฝ้าระวัง จำนวน 130 แห่ง

กลุ่มเฝ้าระวังสูงสุด (Cluster ที่มีผู้ป่วยภายใน 14 วัน)

กลุ่มเขต	เขต	Cluster/แขวง/ชุมชน	กลุ่มเขต	เขต	Cluster/แขวง/ชุมชน
กรุงเทพฯ เหนือ	จตุจักร	1.แคมป์ที่พักคนงาน (M) 2.แคมป์ที่พักคนงาน ช.วิภาวดี 20 (S) 3.บริษัทอะลูมิเนียม (S) 4. กรมการขนส่งทางบก (S) 5. ตลาด อดท. (S)	กรุงเทพฯ กลาง	สัมพันธวงศ์	29.ตลาดลำเพ็ง (M) 30.ตลาดเก่าเยาวราช/เยาวราช/และชุมชนใกล้เคียง (M)
	บางเขน	6.ตลาดยิ่งเจริญ (M) 7.สถานดูแลผู้สูงอายุ (S)		ห้วยขวาง	31.แคมป์ก่อสร้าง (M) 32.แคมป์ก่อสร้าง (S) 33.แคมป์ก่อสร้าง ถ.กำแพงเพชร 7 (S) 34.แคมป์ที่พักคนงาน ถ.เพชรพระราม แยก 9 (M) 35.แคมป์ที่พักคนงาน ย่านเทียมร่วมมิตร (S)
	หลักสี่	8.แคมป์ก่อสร้าง (S)		วังทองหลาง	36.ตลาดลาดพร้าว สะพานสอง (S)
กรุงเทพฯ กลาง	บางซื่อ	9. สำนักงานธนาคาร (S)	กรุงเทพฯ ตะวันออก	บางกะปิ	37.ตลาดบางกะปิ/ศูนย์การค้า (L) 38.เคหะคลองจั่น (S) 39.แคมป์ก่อสร้าง รามคำแหง ซอย 7 (S) 40.แคมป์ก่อสร้าง ช.รามคำแหง 7 (M)
	ดินแดง	10.แฟลตดินแดง/ตลาดศรีวานิช (L) 11. ตลาดห้วยขวาง (M)		ประเวศ	41.บริษัท ถุงพลาสติก (S) 42.ตลาดบุญเรือง (S)
	ดุสิต	12.สี่แยกมหานาค/สะพานขาว/ตลาดผลไม้ (L) 13.ตลาดเทวราช (เทเวศร์) (S)		ลาดกระบัง	43.โรงงานสินค้าอุปโภคบริโภค (M) 44.โรงงานผลิตชิ้นส่วนรถยนต์ (S) 45.แคมป์ที่พักคนงาน ช.ร่วมเกล้า 1 (S) 46.โรงงานผลิตเบเกอรี่ (M)
	ป้อมปราบฯ	14.ตลาดคลองถม/เสือป่า/วงเวียน 22/วรจักร/โอบี (L) 15.โรงงานทำลูกชิ้น ย่านวงเวียน 22 (S)		คันนายาว	47.แคมป์คนงาน (S) 48.ศูนย์ดูแลผู้สูงอายุ ถ.นิมิตใหม่ (S) 49.ชุมชนสุเหร่าแดง (S) 50.หมู่บ้านย่านรามอินทรา (S)
	พระนคร	16.ตลาดปากคลองตลาด (M) 17.ร้านขนมปัง ย่านบางลำพู (S) 18.สน.นครบาล พระราชวัง (S)		คลองสามวา	51.แคมป์คนงาน ถ.พระยาสุเรนทร์ (S) 52.แคมป์ก่อสร้าง ย่านคู้บอน (S)
กรุงเทพฯ ใต้	พญาไท	19.แคมป์วัดไผ่ตัน (M) 20.แคมป์ก่อสร้าง ถ.อินทราภิรมย์ (S)	มีนบุรี	53.ศูนย์ดูแลผู้สูงอายุ (S)	
	ราชเทวี	21.ชุมชนริมคลองสามเสน/แฟลตรถไฟมักกะสัน (L) 22.ชุมชนซอยเพชรบุรี 18 (M) 23.แคมป์ก่อสร้าง (M) 24.ชุมชนเพชรบุรี ซอย10/ซอยหลังโรงเรียนกิงเพชร (M) 25.ย่านการค้าประตูน้ำ (M) 26.ชุมชนบ้านครัวเหนือ (S) 27.สถานพยาบาล (S) 28.ชุมชน (S)			

# Cluster ที่ต้องเฝ้าระวัง จำนวน 130 แห่ง

กลุ่มเฝ้าระวังสูงสุด (Cluster ที่มีผู้ป่วยภายใน 14 วัน)

กลุ่มเขต	เขต	Cluster/แขวง/ชุมชน	กลุ่มเขต	เขต	Cluster/แขวง/ชุมชน
กรุงเทพฯ ใต้	คลองเตย	54.ตลาดคลองเตย/ชุมชนแออัด (L)	กรุงเทพฯ ใต้	วัฒนา	77.ชุมชนมาซิม (S) 78.ชุมชนเฉลิมอนุสรณ์ (S) 79.แคมป์ที่พักคนงาน (M)
		55.แคมป์ที่พักคนงาน ช.สุขุมวิท 24 (S)			80.แคมป์ก่อสร้าง หัวหมาก (M)
		56.แคมป์ก่อสร้าง ช.ไผ่ลิงโต (L)		สวนหลวง	81. ชุมชนหัวป่า (S) 82.แคมป์ก่อสร้าง ย่านพัฒนาการ 38 (M)
		57.แคมป์ก่อสร้าง ซอยสุขุมวิท 50 (S)			83.แคมป์ที่พักคนงาน ช.อ่อนนุช 17 แยก 6 (M)
	บางนา	58.โรงเรียนทหาร (M) 59.แคมป์ก่อสร้าง (S) 60.แคมป์ก่อสร้าง (S)	บางคอแหลม	84.โรงงานเย็บผ้า ช.ประตู 1 (S)	
		61.แคมป์ที่พักคนงาน บางนาตราด 35(S) 62.โรงงานผลิตจิวเวลรี่(S)			
	บางรัก	63.ตลาดซอยละลายทรัพย์ (S)	กรุงเทพฯ เหนือ	คลองสาน	85. ตลาดเงินวิจิตร (S)
		64.แคมป์ก่อสร้าง สีลม ซอย 9 (M)			86.โรงงานทำจิวเวลรี่ (S)
		65.ชุมชนซอยขุนนาวา (S)			87.สถานพยาบาล (S)
	ปทุมวัน	66.แคมป์ก่อสร้าง (M)		ธนบุรี	88.ร้านผลิตและขายส่งขนมกุยช่าย ช.เทิดไท 21 (S)
		67.แคมป์โปโล (M)			89.แคมป์ก่อสร้าง ย่านถนนวุฒากาศ (S)
		68.ศูนย์การค้า (M)		บางกอก น้อย	90. ตลาดศาลาน้ำร้อน (M)
		69.ชุมชนวัดบรมนิวาส (M)			91.แคมป์ก่อสร้าง ช.จรัญสนิทวงศ์ 28/2 (M)
70.ไซต์งานก่อสร้าง ย่านสยามสแควร์ (M)	92. ชุมชนสมเด็จพระปิ่นเกล้า ซอย 9 (S)				
พระโขนง	71.โรงงานผลิตผ้าเย็บ (S)	บางกอก ใหญ่		93.แคมป์ที่พักคนงาน ถ.เพชรเกษมสายเก่า (S)	
ยานนาวา	72.แคมป์ที่พักคนงาน (S) 73.แคมป์ที่พักคนงาน (S)			94.แคมป์ที่พักคนงาน ซอยรุ่งประชา (S)	
	74. ศูนย์ดูแลผู้สูงอายุ (S)	บางพลัด		95.โรงแรม ซอยจรัญสนิทวงศ์ 40 (S)	
สาทร	75. บริษัทคอลเซนเตอร์แห่งหนึ่ง (S)			ตลิ่งชัน	96.แคมป์ที่พักคนงาน ย่านราชพฤกษ์ (S)
	76.บริษัทประกัน (S)				

# Cluster ที่ต้องเฝ้าระวัง จำนวน 130 แห่ง

กลุ่มเฝ้าระวังสูงสุด (Cluster ที่มีผู้ป่วยภายใน 14 วัน)

กลุ่มเฝ้าระวัง (Cluster ที่ไม่พบผู้ป่วยรายใหม่ใน 14 วัน)

กลุ่มเขต	เขต	Cluster/แขวง/ชุมชน	กลุ่มเขต	เขต	Cluster/แขวง/ชุมชน		
กรุงธนใต้	บางแค	97.บริษัทเสื้อผ้าสำเร็จรูป (M) 98.บริษัทชุดนักเรียน (S)	กรุงเทพเหนือ	ลาดพร้าว	116.ห้างค้าปลีก (S)		
		99.บริษัทจำหน่ายพลาสติกบรรจุภัณฑ์ ภาชนะ (S)			117.แคมป์ก่อสร้าง (S)		
		100.โรงงานผลิตรองเท้า (S)	จตุจักร	118.แคมป์ที่พักคนงาน (S)			
	ราชบุรีบูรณะ	101.โรงงานเสื้อผ้า (M)	กรุงเทพกลาง	บางซื่อ	119.แคมป์ที่พักคนงาน (S)		
	ภาษีเจริญ	102.โรงงานเย็บผ้า (S) 103.แคมป์ก่อสร้าง ช.เพชรเกษม 39 (S)			ดินแดง	120.แคมป์ก่อสร้าง (M) 121.บริษัทเสื้อผ้า (S)	
	บางขุนเทียน	104.บริษัทผลิตหมวกกันน็อค (M)	หวัยขวาง	122.ชุมชนโรงปูน (S)			
		105.บริษัทผลิตถังแก๊สปิโตรเลียม (S)		กรุงเทพตะวันออก	หนองจอก	123.ตลาดหนองจอก (S) 124.โรงงานผลิตอาหาร (S)	
		106.บริษัทขนมขบเคี้ยว (S)				บางกะปิ	125.ศูนย์จำหน่ายสินค้าแบบขายส่ง (S)
		107.บริษัทผลิตและจำหน่ายเครื่องสำอาง (S)					บางรัก
	108. แคมป์ที่พักคนงาน พระราม 2 ซอย 50 (S)	กรุงเทพใต้	วัฒนา	128.แคมป์ก่อสร้าง (S)			
109. โรงผลิตเฟอร์นิเจอร์ (S)	ยานนาวา			129.อาคารสำนักงานให้เช่าไม่มีชื่อ (S)			
บางบอน		110.บริษัทผลิตเสื้อผ้าสำเร็จรูป (S)	กรุงธนใต้	บางแค	130.โรงงานเย็บผ้า ช.เพชรเกษม 47/2 (S)		
	111.โรงงานผลิตรองเท้า (M)						
หนองแขม	112.ตลาดบริเวณสามแยกบางบอน (M)						
	113. บริษัทผลิตอุปกรณ์กีฬา (S)						
	114.ตลาดศูนย์การค้าหนองแขม (S)						
	115.โรงงานผลิตกระสอบพลาสติก (S)						

## การระบาดที่พบในจังหวัดที่มีรายงานผู้ป่วยเพิ่มขึ้น ประจำวันที่ 14 กรกฎาคม พ.ศ. 2564

จังหวัด	พื้นที่	สถานที่เกิดการระบาด	วันที่เริ่มพบการระบาด	ผู้ป่วยรายใหม่	ยอดสะสมใน cluster
ชลบุรี	บ้านบึง	บริษัทชุบโลหะ	13 ก.ค.	35	35 ราย (คลัสเตอร์ใหม่)
ปทุมธานี	คลองหลวง	ตลาดไท	14 มิ.ย.	22	3,197 ราย
	สามโคก	โรงงานอาหาร	13 ก.ค.	66	66 ราย (คลัสเตอร์ใหม่)
ฉะเชิงเทรา	พนมสารคาม	แคมป์ก่อสร้าง	13 ก.ค.	196	196 ราย (คลัสเตอร์ใหม่)
ปัตตานี	กระจายไป 3 จังหวัด	โรงเรียนสอนศาสนา	12 ก.ค.	8	37 ราย

## การระบาดที่พบในจังหวัดที่มีรายงานผู้ป่วยเพิ่มขึ้น ประจำวันที่ 14 กรกฎาคม พ.ศ. 2564

จังหวัด	พื้นที่	สถานที่เกิดการระบาด	วันที่เริ่มพบการระบาด	ผู้ป่วยรายใหม่	ยอดสะสมใน cluster
สมุทรสาคร	กระทุ่มแบน	โรงงานยางรถยนต์	13 ก.ค.	23	23 ราย (คลัสเตอร์ใหม่)
ประจวบคีรีขันธ์	หัวหิน	โรงงานสับปะรด	17 พ.ค.	54	1,385 ราย
ลพบุรี	พัฒนานิคม	โรงงานแปรรูปเนื้อสัตว์	28 มิ.ย.	29	833 ราย
พระนครศรีอยุธยา	วังน้อย	ตลาดใหญ่วังน้อย	13 ก.ค.	54	54 ราย (คลัสเตอร์ใหม่)





**จากที่ประชุม  
ศบค.**

---

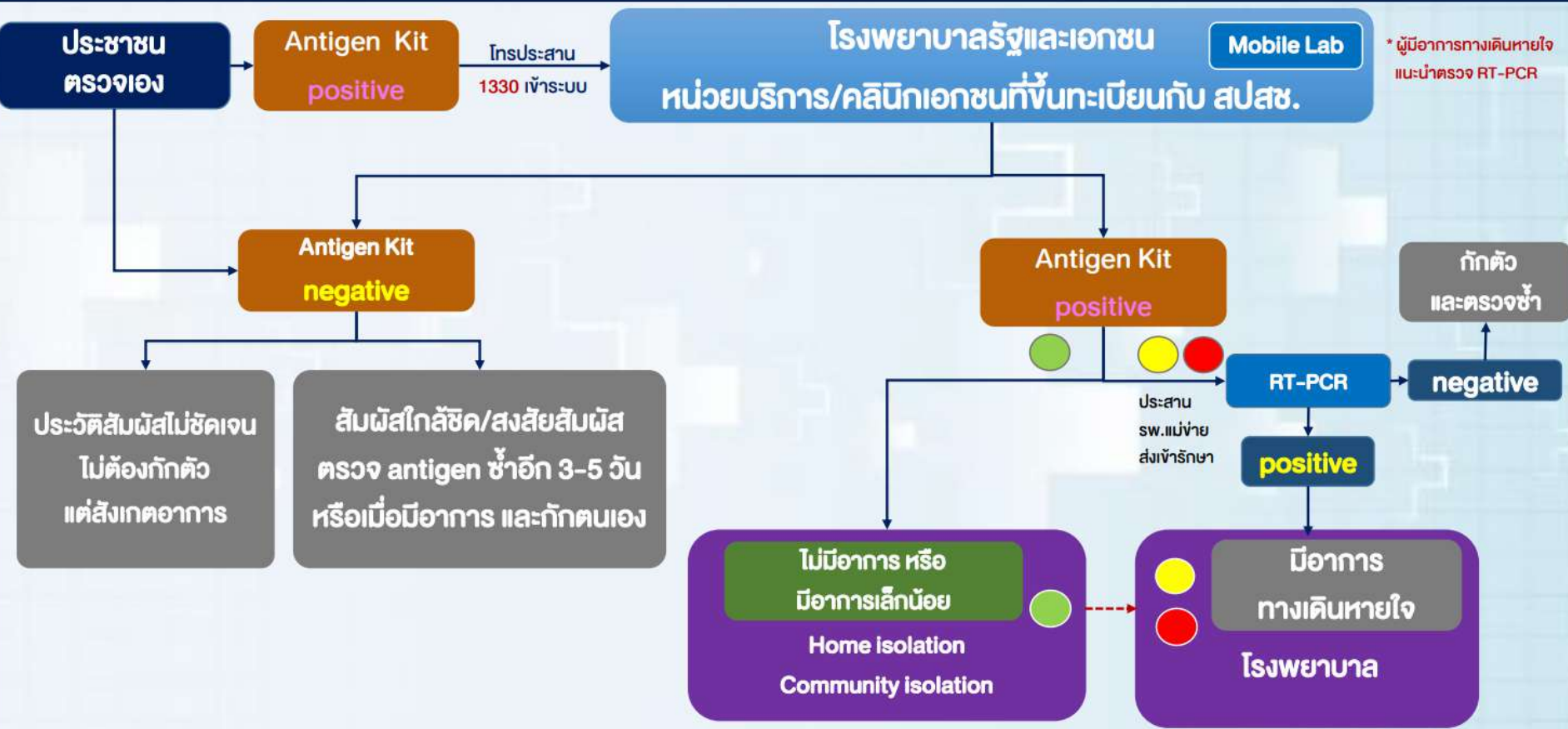
## การดำเนินงานเรื่อง

# Covid-19 Comprehensive Response Team (CCRT)

ในวันอังคารที่ 13 ก.ค.64

1. เตรียมอุปกรณ์
2. เริ่มปฏิบัติการในวันพรุ่งนี้ 69 ทีม 69 ชุมชน
3. วางแผน กำหนดเป้าหมาย 15-17 ก.ค.

# การตรวจผู้ติดเชื้อ covid-19 ด้วย Antigen test kit



\* ผู้มีอาการทางเดินหายใจ  
แนะนำให้ตรวจ RT-PCR



# Q&A

---

ข้อกำหนด ออกตามความในมาตรา 9 แห่งพระราชกำหนด  
การบริหารราชการในสถานการณ์ฉุกเฉิน พ.ศ. 2548 (ฉบับที่ 27)

กิจการที่ตั้งอยู่ในห้างสรรพสินค้า ศูนย์การค้า คอมมูนิตีมอลล์ หรือสถานประกอบการที่มีลักษณะคล้ายกัน	ดำเนินการได้
1. ร้านขายโทรศัพท์มือถือและอุปกรณ์ หรือร้านซ่อมมือถือ	ธุรกิจสื่อสารโทรคมนาคม
2. ร้านขายคอมพิวเตอร์และอุปกรณ์	ธุรกิจสื่อสารโทรคมนาคม
3. ร้านซ่อมรองเท้า หรือร้านทำกุญแจ	การให้บริการซ่อมแซมหรือบำรุงรักษา
4. ศูนย์บริการซ่อมรถยนต์	การให้บริการซ่อมแซมหรือบำรุงรักษา
* 5. ร้านนาฬิกา	เปิดเฉพาะการซ่อมแซม

**ข้อกำหนด ออกตามความในมาตรา 9 แห่งพระราชกำหนด  
การบริหารราชการในสถานการณ์ฉุกเฉิน พ.ศ. 2548 (ฉบับที่ 27)**

<b>กิจการที่ตั้งอยู่ในห้างสรรพสินค้า ศูนย์การค้า คอมมูนิตีมอลล์ หรือสถานประกอบการที่มีลักษณะคล้ายกัน</b>	<b>ดำเนินการไม่ได้</b>
<b>* 1. ร้าน/แผง หนังสือ แวนตา เสื้อผ้า รองเท้า เครื่องไฟฟ้า อุปกรณ์สำนักงาน เครื่องเขียน เครื่องครัว อุปกรณ์กีฬา เครื่องสำอาง อาหารสัตว์ อาหารเสริมร้านอาบน้ำตัดขนสัตว์ คลินิกรักษาสัตว์</b>	<b>ไม่อยู่ในกิจการที่ได้รับอนุญาตตาม ข้อกำหนดฯ ข้อ 7 (2) เนื่องจากไม่ให้มี การรวมตัวจำนวนมากในพื้นที่ปิด</b>
<b>* 2. สถานเสริมความงาม ร้านตัดผม ร้านเสริมสวย ร้านสักเจาะผิวหนัง ร้านทำเล็บ</b>	<b>ไม่อยู่ในกิจการที่ได้รับอนุญาตตาม ข้อกำหนดฯ ข้อ 7 (2) เนื่องจากไม่ให้มี การรวมตัวจำนวนมากในพื้นที่ปิด</b>

**ข้อกำหนด ออกตามความในมาตรา 9 แห่งพระราชกำหนด  
การบริหารราชการในสถานการณ์ฉุกเฉิน พ.ศ. 2548 (ฉบับที่ 27)**

<b>กิจการที่ตั้งอยู่ในห้างสรรพสินค้า ศูนย์การค้า คอมมูนิตีมอลล์ หรือสถานประกอบการที่มี ลักษณะคล้ายกัน</b>	<b>ดำเนินการไม่ได้</b>
* 3. คลินิกทันตกรรม คลินิกรักษาผู้มีบุตรยาก คลินิกเวชกรรมเสริมความงาม	ไม่อยู่ในกิจการที่ได้รับอนุญาตตามข้อกำหนดฯ ข้อ 7(2) เนื่องจากไม่ให้มีการรวมตัวจำนวนมาก ในพื้นที่ปิด และไม่ใช้การให้บริการทางการแพทย์และ สาธารณสุขอื่นๆ ตามนัยของข้อกำหนดฯ
* 4. ร้านให้บริการล้างรถ  * 5. ร้านซักรีด	ไม่อยู่ในกิจการที่ได้รับอนุญาตตามข้อกำหนดฯ ข้อ 7 (2) เนื่องจากไม่ให้มีการรวมตัวจำนวนมาก ในพื้นที่ปิด

**ข้อกำหนด ออกตามความในมาตรา 9 แห่งพระราชกำหนด  
การบริหารราชการในสถานการณ์ฉุกเฉิน พ.ศ. 2548 (ฉบับที่ 27)**

กิจการที่ตั้งอยู่นอกห้างสรรพสินค้า ศูนย์การค้า คอมมูนิตี้มอลล์ หรือสถานประกอบการที่มีลักษณะคล้ายกัน	ดำเนินการได้
1. การเข้าทำงานปรับปรุงสถานที่ซึ่งมีคนงานเกิน 5 คน หรือการทำงานในสำนักงานที่มีเจ้าหน้าที่ เกิน 5 คน	เป็นการทำงานตามปกติ เนื่องจากเป็น กรณีส่วนที่เป็นที่ทำการของเอกชน หรือของรัฐในห้าง
2 . สวนสาธารณะ สามารถทำกิจกรรมใดได้บ้าง	ปฏิบัติตามประกาศฯ กทม. ฉบับที่ 32 ห้ามใช้เพื่อสนทนาการอื่น ยกเว้นเดินหรือวิ่ง

กรณี การปิด จำกัด หรือ ห้ามการดำเนินกิจการของสถานที่ต่างๆ เพิ่มเติมจากข้อกำหนด ฉบับ 27 ผู้ว่าราชการกรุงเทพมหานคร  
หรือ ผู้ว่าราชการจังหวัด โดยคณะกรรมการโรคติดต่อกรุงเทพมหานคร / จังหวัด แล้วแต่กรณี มีอำนาจตามข้อ 5 ของข้อกำหนด ฉบับ 24  
ลงวันที่ 19 มิ.ย. 64 ประกอบกฎหมายว่าด้วยโรคติดต่อการปิด จำกัด หรือห้าม





**รายงาน  
มาตรการ  
รายวัน**

---



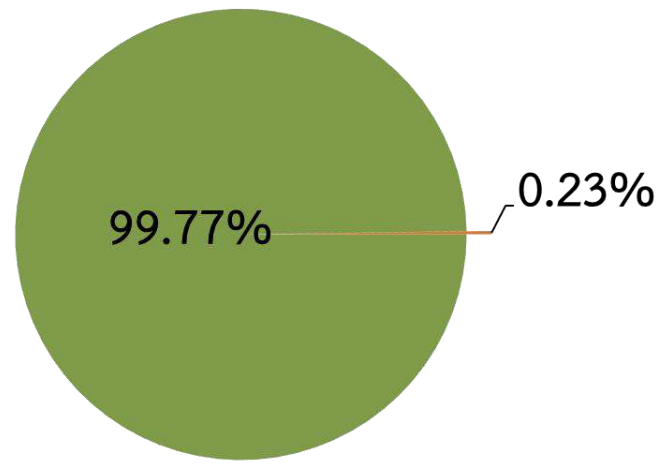
# ศูนย์ปฏิบัติการแก้ไขสถานการณ์ฉุกเฉินด้านความมั่นคง

## การตรวจกิจการ/กิจกรรมตามมาตรการผ่อนคลาย



ผลการตรวจ	13 ก.ค.64	1ก.ค.63-13 ก.ค.64
จำนวน	8,219	4,512,880
ปฏิบัติไม่ครบ	28 (0.34%)	115,065 (2.55%)
ไม่มี "ไทยชนะ"	19 (0.23%)	-
ไม่ปฏิบัติ	0 (0%)	-

ผลการตรวจ "Platform ไทยชนะ" 13 ก.ค.64



**ตรวจตามมาตรการหลัก**

ชุดตรวจรวม	ชุดตรวจทั่วไป	ชุดตรวจส่วนกลาง
90	603	148



**ตรวจอื่นๆ**

ชุดตรวจตามมาตรการเสริม
กทม. สปก.จ. สปก.อ.สปก.ต. สปท.

ชุดตรวจเฉพาะ (ตามคู่มือ)
สธ. พณ. กก. วธ. ทส.

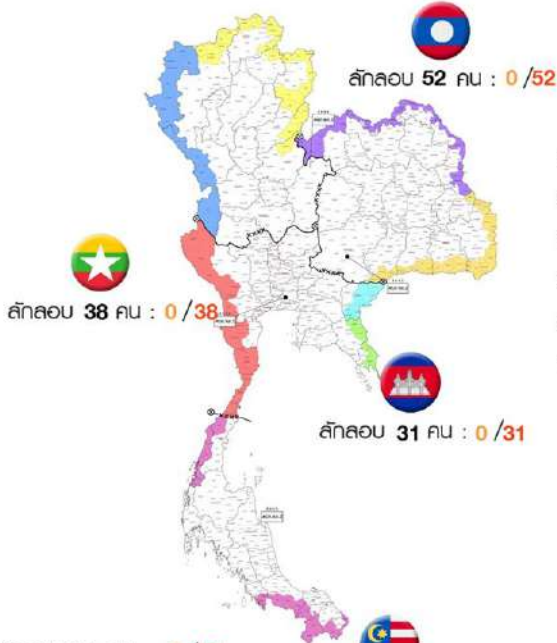
# การสกัดกั้นการลักลอบเข้าเมือง

และการเคลื่อนย้ายแรงงานโดยผิดกฎหมาย



ศูนย์ปฏิบัติการแก้ไขสถานการณ์ฉุกเฉินด้านความมั่นคง

13 ก.ค.64 **J3**  
พบก.ม.



- ลักลอบ 15 คน : 0/15
- ลักลอบ 2 คน : 0/2
- ลักลอบ 0 คน : 0/0
- ลักลอบ 0 คน : 0/0
- พู้นาฟา 1 คน : 0/1
- คดีอื่นๆ 0 คน : 0/0



## ข้อมูลประจำวัน 1-13 กรกฎาคม 2564



### ร้องเรียนเรื่อง การมั่วสุม/การกระทำความผิด พ.ร.ก.ฯ



เล่นการพนัน, 66

รวม+14
จำนวน
<b>132</b>
ผลการดำเนินการ
132
0



### ร้องเรียนเรื่อง การไม่ปฏิบัติตามมาตรการพ่นคลาย



ร้านอาหาร เครื่องดื่ม, 94

รวม+28
จำนวน
<b>128</b>
ผลการดำเนินการ
128
0

