



สถานการณ์ โรคติดเชื้อไวรัสโคโรนา 2019 Coronavirus Disease 2019 (COVID-19)

ศูนย์บริหารสถานการณ์ โควิด-19 (ศบค.)

วันที่ 14 มิถุนายน 2565



**สถานการณ์
COVID – 19
ประจำวัน**



สถานการณ์ COVID-19 ทั่วโลก 226 ประเทศ 2 เขตบริหารพิเศษ 2 เรือสำราญ

MAIN

Confirmed
541,033,564
336,522

Severe
36,166
27 (0.01%)

Recovered
516,284,997
484,103 (95.43%)

Deaths
6,332,482
724 (1.17%)

Weekly

3,600,973

3,623,305

8,821

#	PLACES	CONFIRMED	NEW CASES	DEATHS	NEW DEATHS	Deaths in the last 7 days/1M pop	#	PLACES	CONFIRMED	NEW CASES	DEATHS	NEW DEATHS	Deaths in the last 7 days/1M pop
1	USA	87,424,846	49,422	1,036,084	117	4.00	11	Spain	12,478,994	0	107,108	0	5.00
2	India	43,235,241	3,237	524,771	0	0.00	12	Vietnam	10,732,429	617	43,083	0	0.00
3	Brazil	31,497,038	40,173	668,230	53	5.00	13	Argentina	9,313,453	0	128,994	0	0.40
4	France	29,858,393	8,474	148,841	92	5.00	14	Japan	9,061,936	13,128	30,910	12	1.00
5	Germany	26,886,447	38,664	140,213	30	6.00	15	Netherlands	8,107,944	1,791	22,336	0	0.60
6	UK	22,410,583	9,411	179,274	19	6.00	16	Australia	7,651,684	19,051	9,083	11	12.00
7	Russia	18,379,583	2,996	380,076	56	3.00	17	Iran	7,233,880	192	141,352	2	0.20
8	S. Korea	18,239,056	3,828	24,390	17	2.00	18	Colombia	6,117,847	0	139,894	0	0.30
9	Italy	17,664,043	10,371	167,432	41	7.00	19	Indonesia	6,061,079	591	156,652	9	0.10
10	Turkey	15,072,747	0	98,965	0	0.00	20	Poland	6,010,090	45	116,371	0	0.60

หมายเหตุ : ปรับรายงานตามอันดับเป็นตัวเลขผู้ติดเชื้อรายวัน (บางประเทศไม่รายงานผู้ติดเชื้อเป็นรายวัน)

(ข้อมูล ณ วันที่ 14 มิถุนายน 2565 เวลา 10.00 น.) ที่มา : worldometers

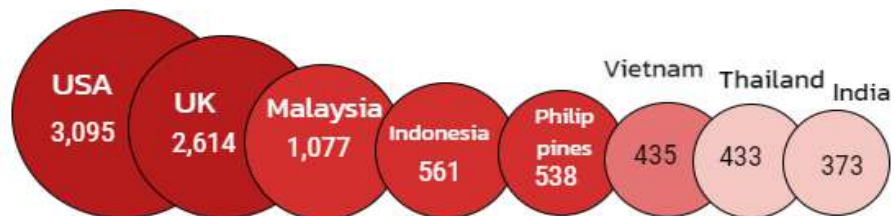


สถานการณ์ COVID-19 ประเทศในทวีปเอเชีย

อัตราป่วยสะสมต่อประชากร 1 ล้านคน



อัตราตายสะสมต่อประชากร 1 ล้านคน



#	PLACES	CONFIRMED	NEW CASES	DEATHS	NEW DEATHS	Deaths in the last 7 days/1M pop
2	India	43,235,241	3,237	524,771	0	0.00
8	S. Korea	18,239,056	3,828	24,390	17	2.00
12	Vietnam	10,732,429	617	43,083	0	0.00
14	Japan	9,061,936	13,128	30,910	12	1.00
19	Indonesia	6,061,079	591	156,652	9	0.10
24	Malaysia	4,528,390	2,092	35,716	4	0.80
25	DPRK	4,502,330	36,720	72	0	0.00
26	Thailand	4,488,497	1,833	30,368	19	2.00
34	Philippines	3,693,608	386	60,461	0	0.00
44	Bangladesh	1,954,243	128	29,131	0	0.00
50	Pakistan	1,531,325	94	30,381	0	0.00
52	Singapore	1,343,645	2,389	1,398	1	0.80
81	Myanmar	613,452	9	19,434	0	0.00
110	China	224,977	89	5,226	0	0.00
111	Laos	210,158	11	757	0	0.10
123	Brunei	153,611	518	225	0	4.00
125	Cambodia	136,262	0	3,056	0	-

หมายเหตุ : ปรับรายงานตามอันดับเป็นตัวเลขผู้ติดเชื้อรายวัน (บางประเทศไม่รายงานผู้ติดเชื้อเป็นรายวัน)

(ข้อมูล ณ วันที่ 14 มิถุนายน 2565 เวลา 10.00 น.) ที่มา : worldometers

รายงานสถานการณ์ COVID-19 ในประเทศไทย

ระลอกเดือนมกราคม 2565 ข้อมูลตั้งแต่วันที่ 1 ม.ค. - 14 มิ.ย. 65

ผู้ป่วยรายใหม่วันนี้

+1,833 ราย

ติดเชื้อ ในประเทศ	ติดเชื้อจาก ต่างประเทศ
1,830 ราย	1 ราย

จากเรือนจำ/ ที่ต้องขัง	2 ราย
---------------------------	-------

ผู้ป่วยรายใหม่ จากระบบเฝ้าระวังและระบบบริการฯ	1,830 ราย
ค้นหาผู้ติดเชื้อเชิงรุกในชุมชน	- ราย
จากเรือนจำ / ที่ต้องขัง	1 ราย
ผู้ที่เดินทางจากต่างประเทศ	2 ราย

รวม 1,833 ราย

ผู้ป่วยยืนยันสะสม

2,265,062 ราย

ผู้ป่วยยืนยันสะสมตั้งแต่ปี 63

4,488,497 ราย

ประวัติเสี่ยง

1,830 ราย

- ราย

1 ราย

2 ราย

ฉีดแล้ว 138,713,285 โดส

ที่มา : MOPH-IC



เข็มที่ 1

+1,759 ราย

สะสม 56,860,010 ราย



เข็มที่ 2

+2,742 ราย

สะสม 52,923,673 ราย

เข็มที่ 3
ขึ้นไป

+10,849 ราย

สะสม 28,929,602 ราย

ข้อมูล 28 ก.พ.2564 - 13 มิ.ย. 2565

หายป่วยแล้ว

+2,155 ราย

หายป่วยสะสม 2,268,190 ราย

หายป่วยสะสมตั้งแต่ปี 63

4,436,684 ราย

ผู้รับวัคซีน

ผู้ป่วยรักษาอยู่

21,445 ราย

ใน sw.

11,762 ราย

sw.สนามและอื่นๆ

9,683 ราย

อาการหนัก (ใส่เครื่องช่วยหายใจ) 656 ราย (329 ราย)

ครองเตียงระดับ 2-3 : 9.80

สถานการณ์ COVID-19 ในประเทศไทย

ผู้ติดเชื้อ ผู้ป่วยปอดอักเสบ ผู้ป่วยใส่ท่อช่วยหายใจ และผู้เสียชีวิต

ผู้ป่วยรายวัน (เฉลี่ย 14 วัน)



แหล่งข้อมูลและจัดทำโดย
กรมควบคุมโรค กระทรวงสาธารณสุข

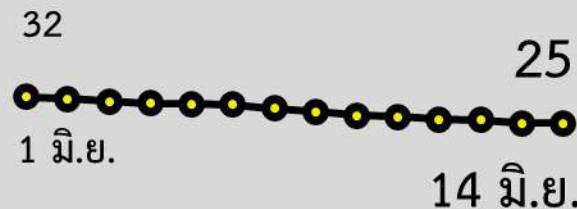
ผู้ป่วยปอดอักเสบ



ใส่ท่อช่วยหายใจ



ผู้ป่วยเสียชีวิต (เฉลี่ย 14 วัน)



กลุ่ม 608 : 19 ราย
ยังไม่ได้รับวัคซีน Booster dose : 18 ราย



ผู้ป่วยโรคโควิด-19 เสียชีวิต ของประเทศไทย รายงานวันที่ 14 มิ.ย. 65 (19 ราย)

จังหวัด	รวม (ราย)
กรุงเทพมหานคร	1
ปริมณฑล	-
นครราชสีมา(2) ยโสธร(2) ชัยภูมิ(2) ขอนแก่น(1)	7
กำแพงเพชร(1) พิษณุโลก(1)	2
นครศรีธรรมราช(1) ชุมพร(1)	2
ระยอง(2) จันทบุรี(1) นครนายก(1) ปราจีนบุรี(1) สุพรรณบุรี(1) เพชรบุรี(1)	7

- ชาย 13 ราย หญิง 6 ราย : ไทย(19)
- ค่ามัธยฐานของอายุ 73 ปี (15 - 94 ปี)
- ค่ามัธยฐาน (วันที่พบเชื้อ-เสียชีวิต) 7 วัน (1 - 20 วัน) พบเชื้อวันเสียชีวิต - ราย



❖ อายุ 60 ปีขึ้นไป 13 ราย (68%)



❖ อายุน้อยกว่า 60 ปี :

- มีโรคเรื้อรัง 6 ราย (32%)

- ไม่มีประวัติโรคเรื้อรัง - ราย (-%)

รวม 100%

ปัจจัยเสี่ยง-ประเด็นสำคัญ

- มะเร็ง(1),โรคไต(2), อ้วน(1), หลอดเลือดสมอง(3), หัวใจ(4), ติดเตียง(2)

สรุปผลการฉีดวัคซีนโควิด 19 ในประเทศไทย

ผลการให้บริการวัคซีน วันที่ **13 มิถุนายน 2565** เวลา 18.00 น.



จำนวนผู้ได้รับวัคซีน		เพิ่มขึ้นวันนี้		ตั้งแต่วันที่ 28 ก.พ. 2564		จำนวนร้อยละของ	
		เพิ่มขึ้น +	โดส	สะสม	โดส	ผู้ได้รับวัคซีน*	
		15,350		138,713,285			
จำแนกรายเข็ม	เข็มที่ 1	รายใหม่ +	1,759 ราย	สะสม	56,860,010 ราย	คิดเป็น	81.7% ของปกก.
	เข็มที่ 2	รายใหม่ +	2,742 ราย	สะสม	52,923,673 ราย	คิดเป็น	76.1% ของปกก.
	เข็มที่ 3 ขึ้นไป	รายใหม่ +	10,849 ราย	สะสม	28,929,602 ราย	คิดเป็น	41.6% ของปกก.

* ปรับฐานประชากร ปี 2565 ตามมติการประชุม ศบค. เมื่อวันที่ 20 มกราคม 2565 เป็นจำนวน 69,556,204 คน





ผลการให้บริการวัคซีนโควิด 19 ในกลุ่มเป้าหมายหลัก

กลุ่มเป้าหมายหลัก เดือนมีนาคม 2565	จำนวนเป้าหมาย (คน)	เข็มที่ 1 (โดส)	เข็มที่ 2 (โดส)	เข็มที่ 3 (โดส)
ผู้ที่มีอายุ 60 ปีขึ้นไป 	12,704,543	10,727,444 (84.4%)	10,216,537 (80.4%)	5,782,889 (45.5%)
ผู้ที่มีอายุ 5 – 11 ปี 	5,150,082	3,096,233 (60.1%)	1,884,442 (36.6%)	-





ศบค.
ศูนย์บริหารสถานการณ์
โควิด-19
#สู้ไปด้วยกัน #ประเทศไทยต้องชนะ