



สถานการณ์ โรคติดเชื้อไวรัสโคโรนา 2019 Coronavirus Disease 2019 (COVID-19)

ศูนย์บริหารสถานการณ์ โควิด-19 (ศบค.)

วันที่ 13 กันยายน 2565



**สถานการณ์
COVID – 19
ประจำวัน**



สถานการณ์ COVID-19 ทั่วโลก 226 ประเทศ 2 เขตบริหารพิเศษ 2 เรือสำราญ

MAIN

Confirmed

614,225,824

347,186

Severe

41,511

-43 (0.01%)

Recovered

593,140,408

638,544 (96.57%)

Deaths

6,517,886

835 (1.06%)

Weekly

3,184,894

4,991,180

9,968

#	PLACES	CONFIRMED	NEW CASES	DEATHS	NEW DEATHS	Deaths in the last 7 days/1M pop	#	PLACES	CONFIRMED	NEW CASES	DEATHS	NEW DEATHS	Deaths in the last 7 days/1M pop
1	USA	97,164,732	24,818	1,076,053	92	5.00	11	Turkey	16,852,382	3,211	101,068	12	1.00
2	India	44,502,694	2,114	528,165	0	0.10	12	Spain	13,367,647	0	113,130	0	5.00
3	France	34,722,711	4,579	154,529	40	4.00	13	Vietnam	11,441,626	2,013	43,130	1	0.10
4	Brazil	34,580,412	5,647	684,951	37	2.00	14	Australia	10,121,004	4,393	14,457	6	14.00
5	Germany	32,507,180	54,930	148,389	90	6.00	15	Argentina	9,697,763	0	129,830	0	1.00
6	S. Korea	24,099,134	36,938	27,533	22	7.00	16	Netherlands	8,396,979	0	22,613	0	0.50
7	UK	23,554,519	0	189,026	0	3.00	17	Iran	7,539,698	877	144,199	21	2.00
8	Italy	22,054,443	6,411	176,242	33	6.00	18	Mexico	7,059,936	815	329,767	3	1.00
9	Japan	20,156,992	85,025	42,637	127	13.00	19	Indonesia	6,394,340	1,848	157,787	17	0.40
10	Russia	20,113,098	46,488	385,429	81	4.00	20	Colombia	6,304,317	0	141,708	0	1.00

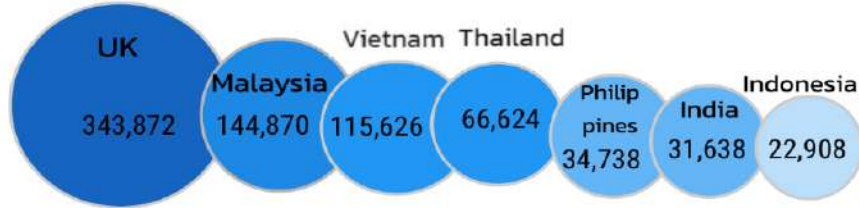
หมายเหตุ : ปรับรายงานตามอันดับเป็นตัวเลขผู้ติดเชื้อรายวัน (บางประเทศไม่รายงานผู้ติดเชื้อเป็นรายวัน)

(ข้อมูล ณ วันที่ 13 กันยายน 2565 เวลา 10.00 น.) ที่มา : worldometers



สถานการณ์ COVID-19 ประเทศไทยในทวีปเอเชีย

อัตราป่วยสะสมต่อประชากร 1 ล้านคน



อัตราตายสะสมต่อประชากร 1 ล้านคน



#	PLACES	CONFIRMED	NEW CASES	DEATHS	NEW DEATHS	Deaths in the last 7 days/1M pop
2	India	44,502,694	2,114	528,165	0	0.10
6	S. Korea	24,099,134	36,938	27,533	22	7.00
9	Japan	20,156,992	85,025	42,637	127	13.00
13	Vietnam	11,441,626	2,013	43,130	1	0.10
19	Indonesia	6,394,340	1,848	157,787	17	0.40
26	Malaysia	4,806,954	1,847	36,285	5	1.00
28	DPRK	4,772,813	0	74	0	-
29	Thailand	4,668,863	619	32,564	10	2.00
38	Philippines	3,908,295	2,038	62,342	38	2.00
45	Bangladesh	2,015,308	421	29,334	0	0.00
46	Singapore	1,861,390	1,453	1,602	0	1.00
53	Pakistan	1,571,098	105	30,599	0	0.00
84	Myanmar	617,056	204	19,442	0	0.00
108	China	247,320	226	5,226	0	0.00
111	Brunei	223,059	0	225	0	0.00
113	Laos	214,982	34	757	0	0.00
125	Cambodia	137,719	9	3,056	0	0.00

หมายเหตุ : ปรับรายงานตามอันดับเป็นตัวเลขผู้ติดเชื้อรายวัน (บางประเทศไม่รายงานผู้ติดเชื้อเป็นรายวัน)

(ข้อมูล ณ วันที่ 13 กันยายน 2565 เวลา 10.00 น.) ที่มา : worldometers

รายงานสถานการณ์ COVID-19 ในประเทศไทย

ระลอกเดือนมกราคม 2565 ข้อมูลตั้งแต่วันที่ 1 ม.ค. - 13 ก.ย. 65

ผู้ป่วยในรายใหม่วันนี้

โดย PCR และ ATK

+619 ราย

ติดเชื้อ
ในประเทศ
616 ราย

ติดเชื้อจาก
ต่างประเทศ
- ราย

จากเรือนจำ/
ที่ต้องขัง 3 ราย

ผู้ป่วยรายใหม่
จากระบบเฝ้าระวังและระบบบริการฯ
ค้นหาผู้ติดเชื้อเชิงรุกในชุมชน
จากเรือนจำ / ที่ต้องขัง
ผู้ที่เดินทางจากต่างประเทศ

ผู้ป่วยยืนยันสะสม

2,445,428 ราย

ผู้ป่วยยืนยันสะสมตั้งแต่ปี 63

4,668,863 ราย

ประวัติเสีย

616 ราย

- ราย

3 ราย

- ราย

รวม 619 ราย

หายป่วยแล้ว

+1,827 ราย

หายป่วยสะสม 2,457,540 ราย

หายป่วยสะสมตั้งแต่ปี 63

4,626,034 ราย

ผู้รับวัคซีน

ฉีดแล้ว 143,021,702 โดส

ที่มา : MOPH-IC

+909 ราย

สะสม 57,287,738 ราย

+1,266 ราย

สะสม 53,771,365 ราย

+6,400 ราย

สะสม 31,962,599 ราย

ข้อมูล 28 ก.พ.2564 - 12 ก.ย. 2565



เข็มที่ 1



เข็มที่ 2

เข็มที่ 3
ขึ้นไป

เสียชีวิต

+10 คน

เสียชีวิตสะสม

10,866 คน

เสียชีวิตสะสมตั้งแต่ปี 63

32,564 คน

ผู้ป่วยรักษาอยู่

10,265 ราย

ใน sw.

6,201 ราย

sw.สนามและอื่นๆ

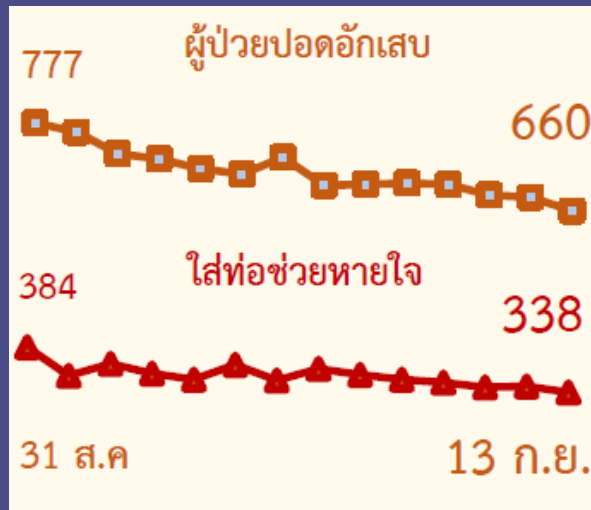
4,064 ราย

อาการหนัก
(ใส่เครื่องช่วยหายใจ) 660 ราย
338 ราย)

ครองเตียงระดับ 2-3 : 9.90

สถานการณ์ COVID-19 ในประเทศไทย

ผู้ติดเชื้อ ผู้ป่วยปอดอักเสบ ผู้ป่วยใส่ท่อช่วยหายใจ และผู้เสียชีวิต





ผู้ป่วยโรคโควิด-19 เสียชีวิต ของประเทศไทย รายงานวันที่ 13 ก.ย. 65 (10 ราย)

จังหวัด	รวม (ราย)
กรุงเทพมหานคร	2
ปริมณฑล	-
สกลนคร(2) ขอนแก่น(1) นครราชสีมา(1) เลย(1)	5
ภาคเหนือ	-
สุราษฎร์ธานี(1)	1
อุทัยธานี(1) พระนครศรีอยุธยา(1)	2

- ชาย 3 ราย หญิง 7 ราย : ไทย(10)
- ค่ามัธยฐานของอายุ 70 ปี (25 – 89 ปี)
- ค่ามัธยฐาน (วันที่พบเชื้อ-เสียชีวิต) 5 วัน (0 - 12 วัน) พบเชื้อวันเสียชีวิต 1 ราย



❖ อายุ 60 ปีขึ้นไป 7 ราย (70%)



❖ อายุน้อยกว่า 60 ปี :

- มีโรคเรื้อรัง 2 ราย (20%)

- ไม่มีประวัติโรคเรื้อรัง 1 ราย (10%)

รวม 90%

ปัจจัยเสี่ยง-ประเด็นสำคัญ

- มะเร็ง(1),โรคไต(2), อ้วน(1), หลอดเลือดสมอง(3), หัวใจ(-), ตืดเตี้ย(-)

สรุปผลการฉีดวัคซีนโควิด 19 ในประเทศไทย

ผลการให้บริการวัคซีน วันที่ **12 กันยายน 2565** เวลา 18.00 น.



จำนวนผู้ได้รับวัคซีน		เพิ่มขึ้นวันนี้	ตั้งแต่วันที่ 28 ก.พ. 2564	จำนวนร้อยละของ
		เพิ่มขึ้น + 8,575 โดส	สะสม 143,021,702 โดส	ผู้ได้รับวัคซีน*
จำแนกรายเข็ม	เข็มที่ 1	รายใหม่ + 909 ราย	สะสม 57,287,738 ราย	คิดเป็น 82.4% ของปกก.
	เข็มที่ 2	รายใหม่ + 1,266 ราย	สะสม 53,771,365 ราย	คิดเป็น 77.3% ของปกก.
	เข็มที่ 3 ขึ้นไป	รายใหม่ + 6,400 ราย	สะสม 31,962,599 ราย	คิดเป็น 46.0% ของปกก.

* ปรับฐานประชากร ปี 2565 ตามมติการประชุม ศบค. เมื่อวันที่ 20 มกราคม 2565 เป็นจำนวน 69,556,204 คน





ผลการให้บริการวัคซีนโควิด 19 ในกลุ่มเป้าหมายหลัก

กลุ่มเป้าหมายหลัก เดือนมีนาคม 2565	จำนวนเป้าหมาย (คน)	เข็มที่ 1 (โดส)	เข็มที่ 2 (โดส)	เข็มที่ 3 (โดส)
ผู้ที่มีอายุ 60 ปีขึ้นไป 	12,704,543	10,748,563 (84.6%)	10,250,449 (80.7%)	6,473,757 (50.9%)
ผู้ที่มีอายุ 5 – 11 ปี 	5,150,082	3,316,201 (64.4%)	2,458,093 (47.7%)	40,820 (0.8%)



