



# สถานการณ์ โรคติดเชื้อไวรัสโคโรนา 2019 Coronavirus Disease 2019 (COVID-19)

ศูนย์บริหารสถานการณ์ โควิด-19 (ศบค.)

วันที่ 13 สิงหาคม 2565



**สถานการณ์  
COVID – 19  
ประจำวัน**

---



# สถานการณ์ COVID-19 ทั่วโลก 226 ประเทศ 2 เขตบริหารพิเศษ 2 เรือสำราญ

MAIN

**Confirmed**  
**594,049,752**  
734,966

**Severe**  
**45,767**  
1,460 ( 0.01%)

**Recovered**  
**566,188,544**  
760,524 (95.31%)

**Deaths**  
**6,451,846**  
1,956 ( 1.09%)

Weekly

**5,508,207**

**6,902,337**

**15,312**

#	PLACES	CONFIRMED	NEW CASES	DEATHS	NEW DEATHS	Deaths in the last 7 days/1M pop	#	PLACES	CONFIRMED	NEW CASES	DEATHS	NEW DEATHS	Deaths in the last 7 days/1M pop
1	USA	94,643,632	85,116	1,062,151	335	0.00	11	Japan	15,086,304	224,929	34,537	214	11.00
2	India	44,238,902	15,345	526,928	0	0.20	12	Spain	13,294,139	4,528	111,667	110	12.00
3	France	34,191,919	22,638	153,064	74	8.00	13	Vietnam	11,362,540	2,192	43,096	1	0.00
4	Brazil	34,148,131	23,552	681,317	292	7.00	14	Australia	9,776,331	22,952	12,816	86	21.00
5	Germany	31,489,484	0	145,561	0	8.00	15	Argentina	9,602,534	0	129,440	0	0.40
6	UK	23,420,826	0	186,087	0	11.00	16	Netherlands	8,362,564	1,882	22,542	4	2.00
7	Italy	21,455,291	26,689	173,853	152	16.00	17	Iran	7,465,579	6,404	142,806	68	5.00
8	S. Korea	21,236,355	128,671	25,566	58	6.00	18	Mexico	6,915,754	13,313	328,668	71	4.00
9	Russia	18,824,282	27,810	383,011	57	2.00	19	Colombia	6,286,392	0	141,287	0	3.00
10	Turkey	16,295,817	0	99,678	0	0.00	20	Indonesia	6,273,228	6,091	157,189	18	0.40

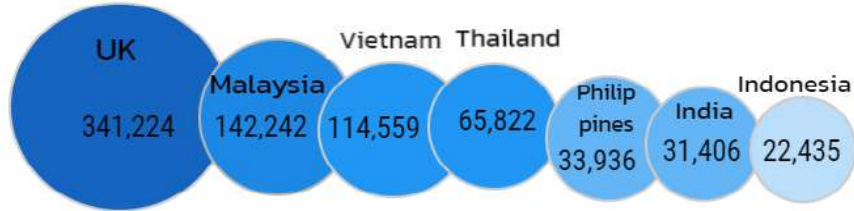
หมายเหตุ : ปรับรายงานตามอันดับเป็นตัวเลขผู้ติดเชื้อรายวัน (บางประเทศไม่รายงานผู้ติดเชื้อเป็นรายวัน)

(ข้อมูล ณ วันที่ 13 สิงหาคม 2565 เวลา 10.00 น.) ที่มา : worldometers




# สถานการณ์ COVID-19 ประเทศในทวีปเอเชีย

## อัตราป่วยสะสมต่อประชากร 1 ล้านคน



## อัตราการตายสะสมต่อประชากร 1 ล้านคน



#	PLACES	CONFIRMED	NEW CASES	DEATHS	NEW DEATHS	Deaths in the last 7 days/1M pop
2	India	44,238,902	15,345	526,928	0	0.20
8	S. Korea	21,236,355	128,671	25,566	58	6.00
11	Japan	15,086,304	224,929	34,537	214	11.00
13	Vietnam	11,362,540	2,192	43,096	1	0.00
20	Indonesia	6,273,228	6,091	157,189	18	0.40
26	DPRK	4,772,813	0	74	0	-
27	Malaysia	4,728,168	3,943	36,070	4	2.00
28	Thailand	4,618,652	2,140	31,798	35	3.00
38	Philippines	3,823,084	4,661	60,944	28	2.00
44	Bangladesh	2,008,500	218	29,312	2	0.10
47	Singapore	1,786,643	5,481	1,552	6	3.00
52	Pakistan	1,561,579	624	30,520	11	0.10
84	Myanmar	614,297	0	19,434	0	0.00
109	China	234,217	704	5,226	0	0.00
112	Brunei	215,283	0	225	0	0.00
113	Laos	212,214	90	757	0	0.00
125	Cambodia	137,179	41	3,056	0	0.00

หมายเหตุ : ปรับรายงานตามอันดับเป็นตัวเลขผู้ติดเชื้อรายวัน (บางประเทศไม่รายงานผู้ติดเชื้อเป็นรายวัน)

(ข้อมูล ณ วันที่ 13 สิงหาคม 2565 เวลา 10.00 น.) ที่มา : worldometers

# รายงานสถานการณ์ COVID-19 ในประเทศไทย

## ระลอกเดือนมกราคม 2565 ข้อมูลตั้งแต่วันที่ 1 ม.ค. - 13 ส.ค. 65

ผู้ป่วยในรายใหม่วันนี้

ผู้ป่วยยืนยันสะสม

หายป่วยแล้ว

เสียชีวิต

โดย PCR และ ATK

+2,140 ราย

2,395,217 ราย

+1,898 ราย

+35 คน

ติดเชื้อ  
ในประเทศ  
2,132 ราย

ติดเชื้อจาก  
ต่างประเทศ  
1 ราย

ผู้ป่วยยืนยันสะสมตั้งแต่ปี 63

หายป่วยสะสม 2,396,569 ราย

เสียชีวิตสะสม

10,100 คน

4,618,652 ราย

หายป่วยสะสมตั้งแต่ปี 63

เสียชีวิตสะสมตั้งแต่ปี 63

4,565,063 ราย

31,798 คน

จากเรือนจำ/  
ที่ต้องขัง 7 ราย

ผู้รับวัคซีน

ผู้ป่วยรักษาอยู่

ประวัติเสีย

ฉีดแล้ว 142,161,630 โดส

ที่มา : MOPH-IC

21,791

ใน sw.

11,157 ราย

sw.สนามและอื่นๆ

10,634 ราย

ผู้ป่วยรายใหม่

จากระบบเฝ้าระวังและระบบบริการฯ

2,132 ราย

ค้นหาผู้ติดเชื้อเชิงรุกในชุมชน

- ราย

จากเรือนจำ / ที่ต้องขัง

7 ราย

ผู้ที่เดินทางจากต่างประเทศ

1 ราย

รวม 2,140 ราย



+6,633 ราย

สะสม 57,192,339 ราย



+11,678 ราย

สะสม 53,600,978 ราย



+43,609 ราย

สะสม 31,368,313 ราย

ข้อมูล 28 ก.พ.2564 - 12 ส.ค. 2565

อาการหนัก  
(ใส่เครื่องช่วยหายใจ) 912 ราย  
482 ราย

ครองเตียงระดับ 2-3 : 16.00

# สถานการณ์ COVID-19 ในประเทศไทย

## ผู้ติดเชื้อ ผู้ป่วยปอดอักเสบ ผู้ป่วยใส่ท่อช่วยหายใจ และผู้เสียชีวิต

### ผู้ป่วยรายวัน (เฉลี่ย 14 วัน)




แหล่งข้อมูลและจัดทำโดย  
กรมควบคุมโรค กระทรวงสาธารณสุข

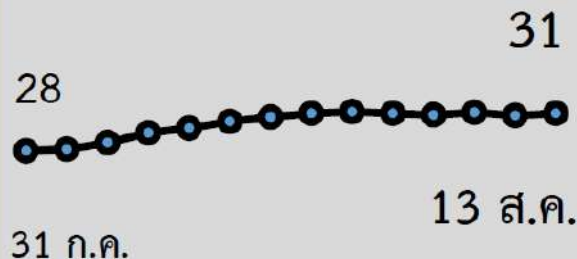
### ผู้ป่วยปอดอักเสบ



### ใส่ท่อช่วยหายใจ



### ผู้ป่วยเสียชีวิต (เฉลี่ย 14 วัน)



กลุ่ม 608 : 34 ราย  
ยังไม่ได้รับวัคซีน Booster dose : 30 ราย



# ผู้ป่วยโรคโควิด-19 เสียชีวิต ของประเทศไทย รายงานวันที่ 13 ส.ค. 65 (35 ราย)

จังหวัด	รวม (ราย)
กรุงเทพมหานคร	4
สมุทรปราการ(2) สมุทรสาคร(1)	3
ขอนแก่น(2) หนองคาย(1) อุดรธานี(1) สุรินทร์(1)	5
เชียงใหม่(4) ลำปาง(2) ตาก(1) แพร่(1)	8
ภูเก็ต(2) ปัตตานี(2) สุราษฎร์ธานี(1)	5
สระบุรี(5) นครสวรรค์(2) ชลบุรี(1) ระยอง(1) นครนายก(1)	10

- ชาย 19 ราย หญิง 16 ราย : ไทย(35)
- ค่ามัธยฐานของอายุ 70 ปี (23 – 97 ปี)
- ค่ามัธยฐาน (วันที่พบเชื้อ-เสียชีวิต) 6 วัน (1 - 18 วัน) พบเชื้อวันเสียชีวิต - ราย



❖ อายุ 60 ปีขึ้นไป 27 ราย (77%)



❖ อายุน้อยกว่า 60 ปี :

- มีโรคเรื้อรัง 7 ราย (20%)

- ไม่มีประวัติโรคเรื้อรัง 1 ราย (3%)

รวม 97%

## ปัจจัยเสี่ยง-ประเด็นสำคัญ

- มะเร็ง(2),โรคไต(3), อ้วน(1), หลอดเลือดสมอง(4), หัวใจ(11), ติดเตียง(4)

# สรุปผลการฉีดวัคซีนโควิด 19 ในประเทศไทย

ผลการให้บริการวัคซีน วันที่ **12 สิงหาคม 2565** เวลา 18.00 น.

จำนวนผู้ได้รับวัคซีน		เพิ่มขึ้นวันนี้		ตั้งแต่วันที่ 28 ก.พ. 2564		จำนวนร้อยละของ	
		เพิ่มขึ้น +	โคส	สะสม	โคส	ผู้ได้รับวัคซีน*	
จำแนกรายเข็ม	เข็มที่ 1	รายใหม่ +	6,633 ราย	สะสม	57,192,339 ราย	คิดเป็น	82.2% ของปกก.
	เข็มที่ 2	รายใหม่ +	11,678 ราย	สะสม	53,600,978 ราย	คิดเป็น	77.1% ของปกก.
	เข็มที่ 3 ขึ้นไป	รายใหม่ +	43,609 ราย	สะสม	31,368,313 ราย	คิดเป็น	45.1% ของปกก.



\* ปรับฐานประชากร ปี 2565 ตามมติการประชุม ศบค. เมื่อวันที่ 20 มกราคม 2565 เป็นจำนวน 69,556,204 คน







## ผลการให้บริการวัคซีนโควิด 19 ในกลุ่มเป้าหมายหลัก

กลุ่มเป้าหมายหลัก เดือนมีนาคม 2565	จำนวนเป้าหมาย (คน)	เข็มที่ 1 (โดส)	เข็มที่ 2 (โดส)	เข็มที่ 3 (โดส)
ผู้ที่มีอายุ 60 ปีขึ้นไป 	12,704,543	10,743,789 (84.6%)	10,243,996 (80.6%)	6,336,137 (49.8%)
ผู้ที่มีอายุ 5 – 11 ปี 	5,150,082	3,275,649 (63.6%)	2,349,310 (45.6%)	-



