



# สถานการณ์ โรคติดเชื้อไวรัสโคโรนา 2019 Coronavirus Disease 2019 (COVID-19)

ศูนย์บริหารสถานการณ์ โควิด-19 (ศบค.)

วันที่ 13 กรกฎาคม 2565



**สถานการณ์  
COVID – 19  
ประจำวัน**

---



# สถานการณ์ COVID-19 ทั่วโลก 226 ประเทศ 2 เขตบริหารพิเศษ 2 เรือสำราญ

MAIN

**Confirmed**  
**562,846,844**  
832,031

**Severe**  
**38,472**  
323 ( 0.01%)

**Recovered**  
**535,373,130**  
707,510 (95.12%)

**Deaths**  
**6,376,711**  
1,443 ( 1.13%)

Weekly

**5,838,639**

**4,400,385**

**10,333**

#	PLACES	CONFIRMED	NEW CASES	DEATHS	NEW DEATHS	Deaths in the last 7 days/1M pop	#	PLACES	CONFIRMED	NEW CASES	DEATHS	NEW DEATHS	Deaths in the last 7 days/1M pop
1	USA	90,683,223	95,342	1,046,613	254	0.00	11	Spain	13,032,841	14,805	108,948	53	15.00
2	India	43,672,155	19,211	525,474	0	0.10	12	Vietnam	10,756,254	873	43,090	1	0.00
3	Brazil	33,005,278	64,771	674,166	352	8.00	13	Japan	9,742,683	46,033	31,445	19	0.90
4	France	32,548,947	182,006	150,305	126	8.00	14	Argentina	9,426,171	0	129,145	0	0.50
5	Germany	29,180,489	0	142,035	0	6.00	15	Australia	8,592,567	41,259	10,422	58	11.00
6	UK	22,883,995	0	180,718	0	0.90	16	Netherlands	8,253,854	7,371	22,409	2	1.00
7	Italy	19,667,320	142,967	169,390	157	11.00	17	Iran	7,255,017	3,588	141,451	7	0.50
8	S. Korea	18,602,109	37,323	24,680	7	2.00	18	Mexico	6,301,645	5,986	326,189	12	2.00
9	Russia	18,468,310	3,002	381,669	48	2.00	19	Colombia	6,198,848	0	140,202	0	0.80
10	Turkey	15,180,444	0	99,057	0	0.00	20	Indonesia	6,116,347	3,361	156,806	8	0.10

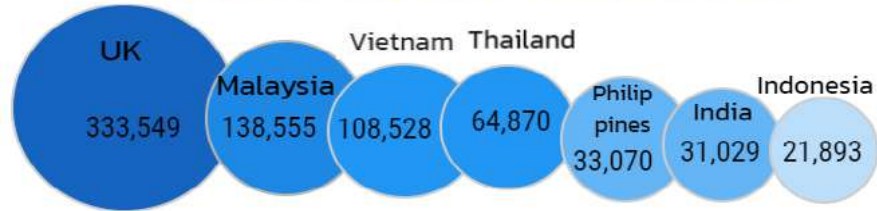
หมายเหตุ : ปรับรายงานตามอันดับเป็นตัวเลขผู้ติดเชื้อรายวัน (บางประเทศไม่รายงานผู้ติดเชื้อเป็นรายวัน)

(ข้อมูล ณ วันที่ 13 กรกฎาคม 2565 เวลา 09.00 น.) ที่มา : worldometers



# สถานการณ์ COVID-19 ประเทศไทยในทวีปเอเชีย

## อัตราป่วยสะสมต่อประชากร 1 ล้านคน



## อัตราตายสะสมต่อประชากร 1 ล้านคน



#	PLACES	CONFIRMED	NEW CASES	DEATHS	NEW DEATHS	Deaths in the last 7 days/1M pop
2	India	43,672,155	19,211	525,474	0	0.10
8	S. Korea	18,602,109	37,323	24,680	7	2.00
12	Vietnam	10,756,254	873	43,090	1	0.00
13	Japan	9,742,683	46,033	31,445	19	0.90
20	Indonesia	6,116,347	3,361	156,806	8	0.10
24	DPRK	4,769,330	900	74	0	0.00
25	Malaysia	4,600,736	2,345	35,819	3	1.00
26	Thailand	4,550,924	2,391	30,907	25	2.00
37	Philippines	3,721,413	1,363	60,640	0	0.30
44	Bangladesh	1,991,031	656	29,212	9	0.20
50	Pakistan	1,543,505	255	30,424	1	0.10
51	Singapore	1,540,778	5,979	1,437	5	3.00
83	Myanmar	613,760	9	19,434	0	0.00
110	China	226,909	107	5,226	0	0.00
111	Laos	210,386	11	757	0	0.00
118	Brunei	176,682	1,451	225	0	0.00
125	Cambodia	136,374	12	3,056	0	0.00

หมายเหตุ : ปรับรายงานตามอันดับเป็นตัวเลขผู้ติดเชื้อรายวัน (บางประเทศไม่รายงานผู้ติดเชื้อเป็นรายวัน)

(ข้อมูล ณ วันที่ 13 กรกฎาคม 2565 เวลา 09.00 น.) ที่มา : worldometers

# รายงานสถานการณ์ COVID-19 ในประเทศไทย

## ระลอกเดือนมกราคม 2565 ข้อมูลตั้งแต่วันที่ 1 ม.ค. - 13 ก.ค. 65

ผู้ป่วยในรายใหม่วันนี้

โดย PCR และ ATK

### +2,391 ราย

ติดเชื้อ  
ในประเทศ  
2,388 ราย

ติดเชื้อจาก  
ต่างประเทศ  
- ราย

จากเรือนจำ/  
ที่ต้องขัง 3 ราย

ผู้ป่วยรายใหม่  
จากระบบเฝ้าระวังและระบบบริการฯ  
ค้นหาผู้ติดเชื้อเชิงรุกในชุมชน  
จากเรือนจำ / ที่ต้องขัง  
ผู้ที่เดินทางจากต่างประเทศ

รวม 2,391 ราย

ผู้ป่วยยืนยันสะสม

### 2,327,489 ราย

ผู้ป่วยยืนยันสะสมตั้งแต่ปี 63

### 4,550,924 ราย

ประวัติเสีย

2,388 ราย

- ราย

- ราย

3 ราย

หายป่วยแล้ว

### +1,901 ราย

หายป่วยสะสม 2,327,441 ราย

หายป่วยสะสมตั้งแต่ปี 63  
4,495,935 ราย

ผู้รับวัคซีน

### ฉีดแล้ว 140,544,783 โดส

ที่มา : MOPH-IC



เข็มที่ 1

+5,579 ราย

สะสม 57,048,077 ราย



เข็มที่ 2

+10,903 ราย

สะสม 53,312,319 ราย



เข็มที่ 3

+48,601 ราย

สะสม 30,184,387 ราย

ข้อมูล 28 ก.พ.2564 - 12 ก.ค. 2565

เสียชีวิต

### +25 คน

เสียชีวิตสะสม

9,209 คน

เสียชีวิตสะสมตั้งแต่ ปี 63  
30,907 คน

ผู้ป่วยรักษาอยู่

### 24,082

ราย

ใน sw.

10,154 ราย

sw.สนามและอื่นๆ

13,928 ราย

อาการหนัก 776 ราย  
(ใส่เครื่องช่วยหายใจ 333 ราย)

ครองเตียงระดับ 2-3 : 12.10

# สถานการณ์ COVID-19 ในประเทศไทย

## ผู้ติดเชื้อ ผู้ป่วยปอดอักเสบ ผู้ป่วยใส่ท่อช่วยหายใจ และผู้เสียชีวิต

### ผู้ป่วยรายวัน (เฉลี่ย 14 วัน)



แหล่งข้อมูลและจัดทำโดย  
กรมควบคุมโรค กระทรวงสาธารณสุข

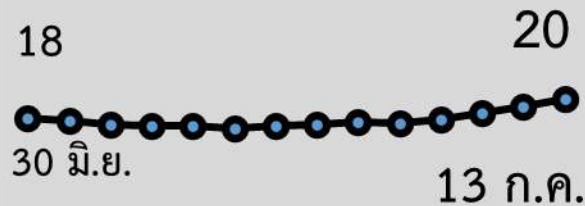
### ผู้ป่วยปอดอักเสบ



### ใส่ท่อช่วยหายใจ



### ผู้ป่วยเสียชีวิต (เฉลี่ย 14 วัน)



กลุ่ม 608 : 22 ราย  
ยังไม่ได้รับวัคซีน Booster dose : 19 ราย

# สรุปผลการฉีดวัคซีนโควิด 19 ในประเทศไทย

ผลการให้บริการวัคซีน วันที่ **12 กรกฎาคม 2565** เวลา 18.00 น.



จำนวนผู้ได้รับวัคซีน		เพิ่มขึ้นวันนี้		ตั้งแต่วันที่ 28 ก.พ. 2564		จำนวนร้อยละของ ผู้ได้รับวัคซีน*	
		เพิ่มขึ้น +	<b>65,083</b> โดส	สะสม	<b>140,544,783</b> โดส		
จำแนกรายเข็ม	เข็มที่ 1	รายใหม่ +	<b>5,579</b> ราย	สะสม	<b>57,048,077</b> ราย	คิดเป็น	<b>82.0%</b> ของปกก.
	เข็มที่ 2	รายใหม่ +	<b>10,903</b> ราย	สะสม	<b>53,312,319</b> ราย	คิดเป็น	<b>76.6%</b> ของปกก.
	เข็มที่ 3 ขึ้นไป	รายใหม่ +	<b>48,601</b> ราย	สะสม	<b>30,184,387</b> ราย	คิดเป็น	<b>43.4%</b> ของปกก.

\* ปรับฐานประชากร ปี 2565 ตามมติการประชุม ศบค. เมื่อวันที่ 20 มกราคม 2565 เป็นจำนวน 69,556,204 คน





## ผลการให้บริการวัคซีนโควิด 19 ในกลุ่มเป้าหมายหลัก

กลุ่มเป้าหมายหลัก เดือนมีนาคม 2565	จำนวนเป้าหมาย (คน)	เข็มที่ 1 (โดส)	เข็มที่ 2 (โดส)	เข็มที่ 3 (โดส)
ผู้ที่มีอายุ 60 ปีขึ้นไป 	12,704,543	10,736,726 (84.5%)	10,233,941 (80.6%)	6,039,143 (47.5%)
ผู้ที่มีอายุ 5 – 11 ปี 	5,150,082	3,200,296 (62.1%)	2,147,296 (41.7%)	-

ที่มา : ฐานข้อมูลการฉีดวัคซีนกระทรวงสาธารณสุข (MOPH Immunization Center) และกองดิจิทัลเพื่อการควบคุมโรค

หมายเหตุ : อยู่ระหว่างปรับปรุงการประมวลผลข้อมูลประชากรรายกลุ่มย่อย

ที่มา : ฐานข้อมูลกระทรวงสาธารณสุข (MOPH Immunization Center)

ข้อมูล ณ วันที่ 12 กรกฎาคม 2565 เวลา 18.00 น.







ศูนย์ข้อมูล  
COVID-19  
กรมประชาสัมพันธ์



# จ่ายแน่

# 19

ก.ค. นี้

## เงินพิเศษช่วยเหลือ

## ผู้สูงอายุ **งวดแรก**



ศูนย์ข้อมูล COVID-19



สายด่วน 1111

ที่นา สำนักข่าว กรมประชาสัมพันธ์

ข้อมูล ณ วันที่ 10 กรกฎาคม 2565

