



สถานการณ์ โรคติดเชื้อไวรัสโคโรนา 2019 Coronavirus Disease 2019 (COVID-19)

ศูนย์บริหารสถานการณ์ โควิด-19 (ศบค.)

วันที่ 13 มิถุนายน 2565



**สถานการณ์
COVID – 19
ประจำวัน**



สถานการณ์ COVID-19 ทั่วโลก 226 ประเทศ 2 เขตบริหารพิเศษ 2 เรือสำราญ

MAIN

Confirmed
540,545,035
323,394

Severe
36,139
-88 (0.01%)

Recovered
515,775,389
380,775 (95.42%)

Deaths
6,331,474
540 (1.17%)

Weekly

3,531,696

3,646,081

8,874

#	PLACES	CONFIRMED	NEW CASES	DEATHS	NEW DEATHS	Deaths in the last 7 days/1M pop	#	PLACES	CONFIRMED	NEW CASES	DEATHS	NEW DEATHS	Deaths in the last 7 days/1M pop
1	USA	87,321,703	16,284	1,035,847	19	4.00	11	Spain	12,478,994	0	107,108	0	5.00
2	India	43,232,004	9,987	524,761	0	0.00	12	Vietnam	10,731,812	568	43,083	0	0.00
3	Brazil	31,456,865	7,192	668,177	43	5.00	13	Argentina	9,276,618	0	128,973	0	0.00
4	France	29,849,919	79,397	148,749	0	4.00	14	Japan	9,038,604	14,684	30,879	13	1.00
5	Germany	26,847,783	359	140,183	3	5.00	15	Netherlands	8,101,839	0	22,332	0	0.30
6	UK	22,382,352	0	179,217	0	5.00	16	Australia	7,625,528	20,865	9,053	23	11.00
7	Russia	18,376,587	3,403	380,020	65	3.00	17	Iran	7,233,688	160	141,350	1	0.20
8	S. Korea	18,229,288	7,382	24,388	20	2.00	18	Colombia	6,117,847	0	139,894	0	0.30
9	Italy	17,653,375	18,768	167,391	26	7.00	19	Indonesia	6,060,488	551	156,643	2	0.10
10	Turkey	15,072,747	0	98,965	0	0.00	20	Poland	6,010,045	56	116,371	0	0.60

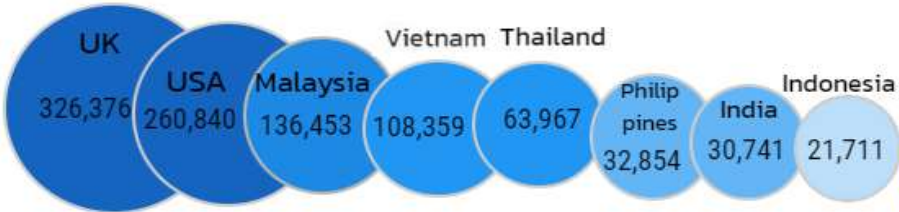
หมายเหตุ : ปรบรายงานตามอันดับเป็นตัวเลขผู้ติดเชื้อรายวัน (บางประเทศไม่รายงานผู้ติดเชื้อเป็นรายวัน)

(ข้อมูล ณ วันที่ 13 มิถุนายน 2565 เวลา 10.00 น.) ที่มา : worldometers



สถานการณ์ COVID-19 ประเทศไทยในทวีปเอเชีย

อัตราป่วยสะสมต่อประชากร 1 ล้านคน



อัตราการตายสะสมต่อประชากร 1 ล้านคน



#	PLACES	CONFIRMED	NEW CASES	DEATHS	NEW DEATHS	Deaths in the last 7 days/1M pop
2	India	43,232,004	9,987	524,761	0	0.00
8	S. Korea	18,229,288	7,382	24,388	20	2.00
12	Vietnam	10,731,812	568	43,083	0	0.00
14	Japan	9,038,604	14,684	30,879	13	1.00
19	Indonesia	6,060,488	551	156,643	2	0.10
24	Malaysia	4,526,298	1,571	35,712	1	0.70
25	Thailand	4,486,664	1,801	30,349	15	2.00
26	DPRK	4,469,520	40,070	72	1	0.00
34	Philippines	3,693,222	308	60,461	0	0.00
44	Bangladesh	1,954,115	109	29,131	0	0.00
50	Pakistan	1,531,177	67	30,381	0	0.00
52	Singapore	1,341,256	2,503	1,397	0	0.70
81	Myanmar	613,443	3	19,434	0	0.00
110	China	224,882	134	5,226	0	0.00
111	Laos	210,147	11	757	0	0.10
123	Brunei	153,093	381	225	0	4.00
125	Cambodia	136,262	0	3,056	0	-

หมายเหตุ : ปรับรายงานตามอันดับเป็นตัวเลขผู้ติดเชื้อรายวัน (บางประเทศไม่รายงานผู้ติดเชื้อเป็นรายวัน)

(ข้อมูล ณ วันที่ 13 มิถุนายน 2565 เวลา 10.00 น.) ที่มา : worldometers

รายงานสถานการณ์ COVID-19 ในประเทศไทย

ระลอกเดือนมกราคม 2565 ข้อมูลตั้งแต่วันที่ 1 ม.ค. - 13 มิ.ย. 65

ผู้ป่วยรายใหม่วันนี้

+1,801 ราย

ติดเชื้อ ในประเทศ	ติดเชื้อจาก ต่างประเทศ
1,794 ราย	6 ราย

จากเรือนจำ/ ที่ต้องขัง	1 ราย
---------------------------	-------

ผู้ป่วยรายใหม่
จากระบบเฝ้าระวังและระบบบริการฯ

ค้นหาผู้ติดเชื้อเชิงรุกในชุมชน

จากเรือนจำ / ที่ต้องขัง

ผู้ที่เดินทางจากต่างประเทศ

ประวัติเสี่ยง

1,794 ราย

- ราย

1 ราย

6 ราย

รวม 1,801 ราย

ผู้ป่วยยืนยันสะสม

2,263,229 ราย

ผู้ป่วยยืนยันสะสมตั้งแต่ปี 63

4,486,664 ราย

หายป่วยแล้ว

+2,330 ราย

หายป่วยสะสม 2,266,035 ราย

หายป่วยสะสมตั้งแต่ปี 63
4,434,529 ราย

เสียชีวิต

+15 คน

เสียชีวิตสะสม

8,651 คน

เสียชีวิตสะสมตั้งแต่ ปี 63
30,349 คน

ผู้รับวัคซีน

ฉีดแล้ว 138,697,935 โดส

ที่มา : MOPH-IC



เข็มที่ 1

+2,950 ราย

สะสม 56,858,251 ราย



เข็มที่ 2

+5,615 ราย

สะสม 52,920,931 ราย



เข็มที่ 3

+28,071 ราย

สะสม 28,918,753 ราย

ข้อมูล 28 ก.พ.2564 - 12 มิ.ย. 2565

ผู้ป่วยรักษาอยู่

21,786 ราย

ใน sw.

12,035 ราย

sw.สนามและอื่นๆ

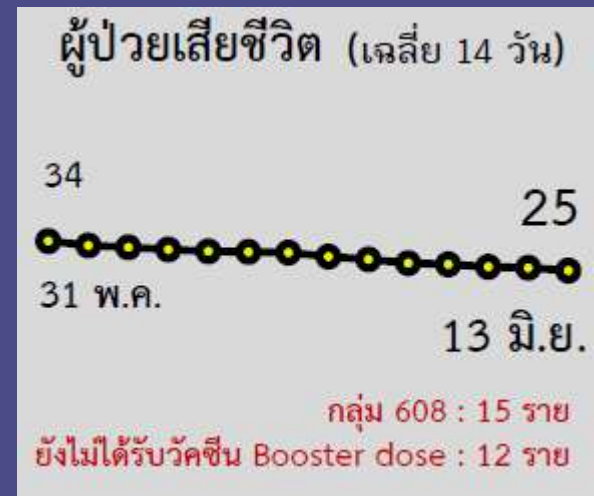
9,751 ราย

อาการหนัก
(ใส่เครื่องช่วยหายใจ) 661 ราย
329 ราย)

ครองเตียงระดับ 2-3 : 10.00

สถานการณ์ COVID-19 ในประเทศไทย

ผู้ติดเชื้อ ผู้ป่วยปอดอักเสบ ผู้ป่วยใส่ท่อช่วยหายใจ และผู้เสียชีวิต





ผู้ป่วยโรคโควิด-19 เสียชีวิต ของประเทศไทย รายงานวันที่ 13 มิ.ย. 65 (15 ราย)

จังหวัด	รวม (ราย)
กรุงเทพมหานคร	1
ปริมณฑล	-
ขอนแก่น(4) นครราชสีมา(2) ศรีสะเกษ(1)	7
เชียงใหม่(2)	2
สุราษฎร์ธานี(2) ปัตตานี(1)	3
พระนครศรีอยุธยา(1) ราชบุรี(1)	2

- ชาย 8 ราย หญิง 7 ราย : ไทย(14) เมียนมา(1)
- ค่ามัธยฐานของอายุ 73 ปี (27 - 88 ปี)
- ค่ามัธยฐาน (วันที่พบเชื้อ-เสียชีวิต) 8 วัน (2 - 27 วัน) พบเชื้อวันเสียชีวิต - ราย



❖ อายุ 60 ปีขึ้นไป 10 ราย (67%)



❖ อายุน้อยกว่า 60 ปี :

- มีโรคเรื้อรัง 5 ราย (33%)

- ไม่มีประวัติโรคเรื้อรัง - ราย (-%)

รวม 100%

ปัจจัยเสี่ยง-ประเด็นสำคัญ

- มะเร็ง(3),โรคไต(2), อ้วน(1), หลอดเลือดสมอง(1), หัวใจ(2), ตืดเตี้ยง(2)

สรุปผลการฉีดวัคซีนโควิด 19 ในประเทศไทย

ผลการให้บริการวัคซีน วันที่

12 มิถุนายน 2565

เวลา 18.00 น.



จำนวน ผู้ได้รับวัคซีน		เพิ่มขึ้นวันนี้		ตั้งแต่วันที่ 28 ก.พ. 2564		จำนวนร้อยละของ ผู้ได้รับวัคซีน*	
		เพิ่มขึ้น +	36,636	สะสม	138,697,935		
			โดส		โดส		
จำแนก รายเข็ม	เข็มที่ 1	รายใหม่ +	2,950	สะสม	56,858,251	คิดเป็น	81.7% ของปกก.
		ราย		ราย			
	เข็มที่ 2	รายใหม่ +	5,615	สะสม	52,920,931	คิดเป็น	76.1% ของปกก.
		ราย		ราย			
	เข็มที่ 3 ขึ้นไป	รายใหม่ +	28,071	สะสม	28,918,753	คิดเป็น	41.6% ของปกก.
		ราย		ราย			

* ปรับฐานประชากร ปี 2565 ตามมติการประชุม ศบค. เมื่อวันที่ 20 มกราคม 2565 เป็นจำนวน 69,556,204 คน





ผลการให้บริการวัคซีนโควิด 19 ในกลุ่มเป้าหมายหลัก

กลุ่มเป้าหมายหลัก เดือนมีนาคม 2565	จำนวนเป้าหมาย (คน)	เข็มที่ 1 (โดส)	เข็มที่ 2 (โดส)	เข็มที่ 3 (โดส)
ผู้ที่มีอายุ 60 ปีขึ้นไป 	12,704,543	10,727,337 (84.4%)	10,216,270 (80.4%)	5,779,095 (45.5%)
ผู้ที่มีอายุ 5 – 11 ปี 	5,150,082	3,095,285 (60.1%)	1,882,855 (36.6%)	-



