



สถานการณ์ โรคติดเชื้อไวรัสโคโรนา 2019 Coronavirus Disease 2019 (COVID-19)

ศูนย์บริหารสถานการณ์ โควิด-19 (ศบค.)

วันที่ 12 กันยายน 2565



**สถานการณ์
COVID – 19
ประจำวัน**



สถานการณ์ COVID-19 ทั่วโลก 226 ประเทศ 2 เขตบริหารพิเศษ 2 เรือสำราญ

MAIN

Confirmed
613,822,943
288,472

Severe
41,554
-271 (0.01%)

Recovered
592,670,063
567,005 (96.55%)

Deaths
6,516,461
627 (1.06%)

Weekly

3,169,000

5,132,989

10,170

#	PLACES	CONFIRMED	NEW CASES	DEATHS	NEW DEATHS	Deaths in the last 7 days/1M pop	#	PLACES	CONFIRMED	NEW CASES	DEATHS	NEW DEATHS	Deaths in the last 7 days/1M pop
1	USA	97,095,092	8,837	1,075,668	9	5.00	11	Turkey	16,797,750	0	100,840	0	0.00
2	India	44,498,134	2,775	528,150	0	0.10	12	Spain	13,367,647	0	113,130	0	6.00
3	France	34,718,132	16,422	154,468	0	4.00	13	Vietnam	11,439,613	1,643	43,129	3	0.10
4	Brazil	34,574,765	2,285	684,914	8	2.00	14	Australia	10,114,810	1,364	14,426	0	14.00
5	Germany	32,452,250	0	148,299	0	6.00	15	Argentina	9,689,861	0	129,769	0	0.00
6	S. Korea	24,041,825	28,214	27,498	47	7.00	16	Netherlands	8,396,979	0	22,613	0	0.50
7	UK	23,554,519	0	189,026	0	5.00	17	Iran	7,538,821	696	144,178	24	2.00
8	Italy	22,048,032	12,315	176,209	34	6.00	18	Mexico	7,059,348	2,369	329,761	23	1.00
9	Japan	20,156,992	89,911	42,637	197	13.00	19	Indonesia	6,392,492	1,939	157,770	13	0.40
10	Russia	20,066,610	52,829	385,348	86	4.00	20	Colombia	6,304,317	0	141,708	0	1.00

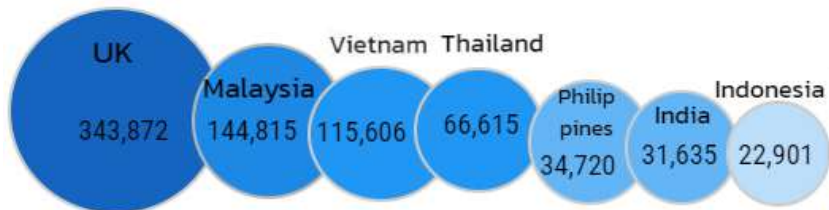
หมายเหตุ : ปรับรายงานตามอันดับเป็นตัวเลขผู้ติดเชื้อรายวัน (บางประเทศไม่รายงานผู้ติดเชื้อเป็นรายวัน)

(ข้อมูล ณ วันที่ 12 กันยายน 2565 เวลา 10.00 น.) ที่มา : worldometers




สถานการณ์ COVID-19 ประเทศในทวีปเอเชีย

อัตราป่วยสะสมต่อประชากร 1 ล้านคน



อัตราการตายสะสมต่อประชากร 1 ล้านคน



#	PLACES	CONFIRMED	NEW CASES	DEATHS	NEW DEATHS	Deaths in the last 7 days/1M pop
2	India	44,498,134	2,775	528,150	0	0.10
6	S. Korea	24,041,825	28,214	27,498	47	7.00
9	Japan	20,156,992	89,911	42,637	197	13.00
13	Vietnam	11,439,613	1,643	43,129	3	0.10
19	Indonesia	6,392,492	1,939	157,770	13	0.40
26	Malaysia	4,805,107	1,483	36,280	3	1.00
28	DPRK	4,772,813	0	74	0	-
29	Thailand	4,668,244	698	32,554	15	2.00
38	Philippines	3,906,269	2,230	62,304	16	3.00
45	Bangladesh	2,014,887	310	29,334	2	0.00
46	Singapore	1,859,937	1,440	1,602	0	1.00
53	Pakistan	1,571,098	139	30,599	0	0.00
84	Myanmar	616,852	189	19,442	0	0.00
108	China	247,078	234	5,226	0	0.00
111	Brunei	223,059	0	225	0	0.00
113	Laos	214,948	51	757	0	0.00
125	Cambodia	137,710	5	3,056	0	0.00

หมายเหตุ : ปรับรายงานตามอันดับเป็นตัวเลขผู้ติดเชื้อรายวัน (บางประเทศไม่รายงานผู้ติดเชื้อเป็นรายวัน)

(ข้อมูล ณ วันที่ 12 กันยายน 2565 เวลา 10.00 น.) ที่มา : worldometers

รายงานสถานการณ์ COVID-19 ในประเทศไทย

ระลอกเดือนมกราคม 2565 ข้อมูลตั้งแต่วันที่ 1 ม.ค. - 12 ก.ย. 65

ผู้ป่วยในรายใหม่วันนี้

โดย PCR และ ATK

+698 ราย

ติดเชื้อ
ในประเทศ
698 ราย

ติดเชื้อจาก
ต่างประเทศ
- ราย

จากเรือนจำ/
ที่ต้องขัง - ราย

ผู้ป่วยรายใหม่

จากระบบเฝ้าระวังและระบบบริการฯ

ค้นหาผู้ติดเชื้อเชิงรุกในชุมชน

จากเรือนจำ / ที่ต้องขัง

ผู้ที่เดินทางจากต่างประเทศ

ประวัติเสีย

698 ราย

- ราย

- ราย

- ราย

รวม 698 ราย

ผู้ป่วยยืนยันสะสม

2,444,809 ราย

ผู้ป่วยยืนยันสะสมตั้งแต่ปี 63

4,668,244 ราย

หายป่วยแล้ว

+1,966 ราย

หายป่วยสะสม 2,455,713 ราย

หายป่วยสะสมตั้งแต่ปี 63

4,624,207 ราย

เสียชีวิต

+15 คน

เสียชีวิตสะสม

10,856 คน

เสียชีวิตสะสมตั้งแต่ ปี 63

32,554 คน

ผู้รับวัคซีน

ฉีดแล้ว 143,013,127 โดส

ที่มา : MOPH-IC



เข็มที่ 1

+1,188 ราย

สะสม 57,286,829 ราย



เข็มที่ 2

+1,833 ราย

สะสม 53,770,099 ราย



เข็มที่ 3

+8,764 ราย

สะสม 31,956,199 ราย

ข้อมูล 28 ก.พ.2564 - 11 ก.ย. 2565

ผู้ป่วยรักษาอยู่

11,483 ราย

ใน sw.

7,129 ราย

sw.สนามและอื่นๆ

4,354 ราย

อาการหนัก
(ใส่เครื่องช่วยหายใจ) 678 ราย
344 ราย)

ครองเตียงระดับ 2-3 : 11.20

สถานการณ์ COVID-19 ในประเทศไทย

ผู้ติดเชื้อ ผู้ป่วยปอดอักเสบ ผู้ป่วยใส่ท่อช่วยหายใจ และผู้เสียชีวิต

ผู้ป่วยรายวัน (เฉลี่ย 14 วัน)

1,828

1,481

30 ส.ค.

12 ก.ย.

แหล่งข้อมูลและจัดทำโดย
กรมควบคุมโรค กระทรวงสาธารณสุข

ผู้ป่วยปอดอักเสบ

760

678

ใส่ท่อช่วยหายใจ

384

344

30 ส.ค.

12 ก.ย.

ผู้ป่วยเสียชีวิต (เฉลี่ย 14 วัน)

28

22

30 ส.ค.

12 ก.ย.

กลุ่ม 608 : 15 ราย
ยังไม่ได้รับวัคซีน Booster dose : 12 ราย



ผู้ป่วยโรคโควิด-19 เสียชีวิต ของประเทศไทย รายงานวันที่ 12 ก.ย. 65 (15 ราย)

จังหวัด	รวม (ราย)
กรุงเทพมหานคร	5
สมุทรปราการ(1)	1
ขอนแก่น(2) นครราชสีมา(1) หนองคาย(1) สกลนคร(1)	5
เชียงใหม่(1) พิจิตร(1)	2
สงขลา(1) ปัตตานี(1)	2
ภาคกลาง(-) ภาคตะวันออก(-) ภาคตะวันตก(-)	-

- ชาย 7 ราย หญิง 8 ราย : ไทย(15)
- ค่ามัธยฐานของอายุ 78 ปี (36 – 96 ปี)
- ค่ามัธยฐาน (วันที่พบเชื้อ-เสียชีวิต) 9 วัน (0 - 23 วัน) พบเชื้อวันเสียชีวิต 1 ราย



❖ อายุ 60 ปีขึ้นไป 12 ราย (80%)



❖ อายุน้อยกว่า 60 ปี :

- มีโรคเรื้อรัง 3 ราย (20%)

- ไม่มีประวัติโรคเรื้อรัง - ราย (-%)

รวม 100%

ปัจจัยเสี่ยง-ประเด็นสำคัญ

- มะเร็ง(-),โรควิต(1), อ้วน(2), หลอดเลือดสมอง(2), หัวใจ(3), ติดเตียง(2)

สรุปผลการฉีดวัคซีนโควิด 19 ในประเทศไทย

ผลการให้บริการวัคซีน วันที่

11 กันยายน 2565

เวลา 18.00 น.



จำนวนผู้ได้รับวัคซีน		เพิ่มขึ้นวันนี้		ตั้งแต่วันที่ 28 ก.พ. 2564		จำนวนร้อยละของ ผู้ได้รับวัคซีน*	
		เพิ่มขึ้น +	11,785 โดส	สะสม	143,013,127 โดส		
จำแนกรายเข็ม	เข็มที่ 1	รายใหม่ +	1,188 ราย	สะสม	57,286,829 ราย	คิดเป็น	82.4% ของปกก.
	เข็มที่ 2	รายใหม่ +	1,833 ราย	สะสม	53,770,099 ราย	คิดเป็น	77.3% ของปกก.
	เข็มที่ 3 ขึ้นไป	รายใหม่ +	8,764 ราย	สะสม	31,956,199 ราย	คิดเป็น	45.9% ของปกก.

* ปรับฐานประชากร ปี 2565 ตามมติการประชุม ศบค. เมื่อวันที่ 20 มกราคม 2565 เป็นจำนวน 69,556,204 คน





ผลการให้บริการวัคซีนโควิด 19 ในกลุ่มเป้าหมายหลัก

กลุ่มเป้าหมายหลัก เดือนมีนาคม 2565	จำนวนเป้าหมาย (คน)	เข็มที่ 1 (โดส)	เข็มที่ 2 (โดส)	เข็มที่ 3 (โดส)
ผู้ที่มีอายุ 60 ปีขึ้นไป 	12,704,543	10,748,513 (84.6%)	10,250,391 (80.7%)	6,472,048 (50.9%)
ผู้ที่มีอายุ 5 – 11 ปี 	5,150,082	3,315,849 (64.4%)	2,457,252 (47.7%)	39,990 (0.8%)





ศบค.
ศูนย์บริหารสถานการณ์
โควิด-19
#สู้ไปด้วยกัน #ประเทศไทยต้องชนะ