



สถานการณ์ โรคติดเชื้อไวรัสโคโรนา 2019 Coronavirus Disease 2019 (COVID-19)

ศูนย์บริหารสถานการณ์ โควิด-19 (ศบค.)

วันที่ 12 สิงหาคม 2565



**สถานการณ์
COVID – 19
ประจำวัน**



สถานการณ์ COVID-19 ทั่วโลก 226 ประเทศ 2 เขตบริหารพิเศษ 2 เรือสำราญ

MAIN

Confirmed

593,104,239
770,327

Severe

44,307
131 (0.01%)

Recovered

565,011,164
968,940 (95.26%)

Deaths

6,448,315
1,724 (1.09%)

Weekly

5,513,828

6,944,382

14,600

#	PLACES	CONFIRMED	NEW CASES	DEATHS	NEW DEATHS	Deaths in the last 7 days/1M pop	#	PLACES	CONFIRMED	NEW CASES	DEATHS	NEW DEATHS	Deaths in the last 7 days/1M pop
1	USA	94,479,779	79,145	1,061,346	290	0.00	11	Japan	14,861,375	243,104	34,323	248	11.00
2	India	44,220,444	13,448	526,879	0	0.20	12	Spain	13,280,557	0	111,339	0	8.00
3	France	34,169,281	24,312	152,990	80	8.00	13	Vietnam	11,360,348	2,637	43,095	0	0.00
4	Brazil	34,124,579	27,644	681,025	173	7.00	14	Australia	9,756,174	25,348	12,722	87	21.00
5	Germany	31,439,645	0	145,394	0	8.00	15	Argentina	9,602,534	0	129,440	0	0.70
6	UK	23,420,826	0	186,087	0	13.00	16	Netherlands	8,360,684	1,764	22,538	2	2.00
7	Italy	21,428,602	28,423	173,701	130	16.00	17	Iran	7,459,175	7,396	142,738	84	5.00
8	S. Korea	21,111,840	137,196	25,499	59	6.00	18	Mexico	6,903,862	14,841	328,596	88	4.00
9	Russia	18,796,472	25,815	382,954	52	2.00	19	Colombia	6,278,998	0	141,075	0	0.00
10	Turkey	16,295,817	0	99,678	0	0.00	20	Indonesia	6,267,137	5,532	157,171	22	0.40

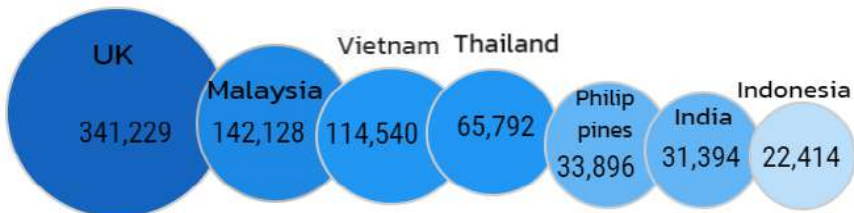
หมายเหตุ : ปรับรายงานตามอันดับเป็นตัวเลขผู้ติดเชื้อรายวัน (บางประเทศไม่รายงานผู้ติดเชื้อเป็นรายวัน)

(ข้อมูล ณ วันที่ 12 สิงหาคม 2565 เวลา 09.00 น.) ที่มา : worldometers




สถานการณ์ COVID-19 ประเทศในทวีปเอเชีย

อัตราป่วยสะสมต่อประชากร 1 ล้านคน



อัตราตายสะสมต่อประชากร 1 ล้านคน



#	PLACES	CONFIRMED	NEW CASES	DEATHS	NEW DEATHS	Deaths in the last 7 days/1M pop
2	India	44,220,444	13,448	526,879	0	0.20
8	S. Korea	21,111,840	137,196	25,499	59	6.00
11	Japan	14,861,375	243,104	34,323	248	11.00
13	Vietnam	11,360,348	2,637	43,095	0	0.00
20	Indonesia	6,267,137	5,532	157,171	22	0.40
26	DPRK	4,772,813	0	74	0	0.00
27	Malaysia	4,724,225	4,831	36,066	10	2.00
28	Thailand	4,616,512	2,455	31,763	33	3.00
38	Philippines	3,818,480	4,533	60,916	27	1.00
44	Bangladesh	2,008,282	214	29,310	1	0.10
47	Singapore	1,781,162	7,776	1,546	3	3.00
52	Pakistan	1,560,955	253	30,509	1	0.00
84	Myanmar	614,297	21	19,434	0	0.00
109	China	233,513	700	5,226	0	0.00
112	Brunei	215,283	0	225	0	0.00
113	Laos	212,124	97	757	0	0.00
125	Cambodia	137,138	21	3,056	0	0.00

หมายเหตุ : ปรับรายงานตามอันดับเป็นตัวเลขผู้ติดเชื้อรายวัน (บางประเทศไม่รายงานผู้ติดเชื้อเป็นรายวัน)

(ข้อมูล ณ วันที่ 12 สิงหาคม 2565 เวลา 09.00 น.) ที่มา : worldometers

รายงานสถานการณ์ COVID-19 ในประเทศไทย

ระลอกเดือนมกราคม 2565 ข้อมูลตั้งแต่วันที่ 1 ม.ค. - 12 ส.ค. 65

ผู้ป่วยในรายใหม่วันนี้

โดย PCR และ ATK

+2,455 ราย

ติดเชื้อ
ในประเทศ

2,444 ราย

ติดเชื้อจาก
ต่างประเทศ

- ราย

จากเรือนจำ/
ที่ต้องขัง

11 ราย

ผู้ป่วยรายใหม่

จากระบบเฝ้าระวังและระบบบริการฯ

ค้นหาผู้ติดเชื้อเชิงรุกในชุมชน

จากเรือนจำ / ที่ต้องขัง

ผู้ที่เดินทางจากต่างประเทศ

ประวัติเสี่ยง

2,444 ราย

- ราย

11 ราย

- ราย

รวม 2,455 ราย

ผู้ป่วยยืนยันสะสม

2,393,077 ราย

ผู้ป่วยยืนยันสะสมตั้งแต่ปี 63

4,616,512 ราย

หายป่วยแล้ว

+2,142 ราย

หายป่วยสะสม 2,394,671 ราย

หายป่วยสะสมตั้งแต่ปี 63

4,563,165 ราย

เสียชีวิต

+33 คน

เสียชีวิตสะสม

10,065 คน

เสียชีวิตสะสมตั้งแต่ปี 63

31,763 คน

ผู้รับวัคซีน

ฉีดแล้ว 142,099,710 โดส

ที่มา : MOPH-IC



เข็มที่ 1

+4,543 ราย

สะสม 57,185,706 ราย



เข็มที่ 2

+7,762 ราย

สะสม 53,589,300 ราย



เข็มที่ 3

+30,656 ราย

สะสม 31,324,704 ราย

ข้อมูล 28 ก.พ.2564 - 11 ส.ค. 2565

ผู้ป่วยรักษาอยู่

21,584

ราย

ใน sw.

11,015 ราย

sw.สนามและอื่นๆ

10,569 ราย

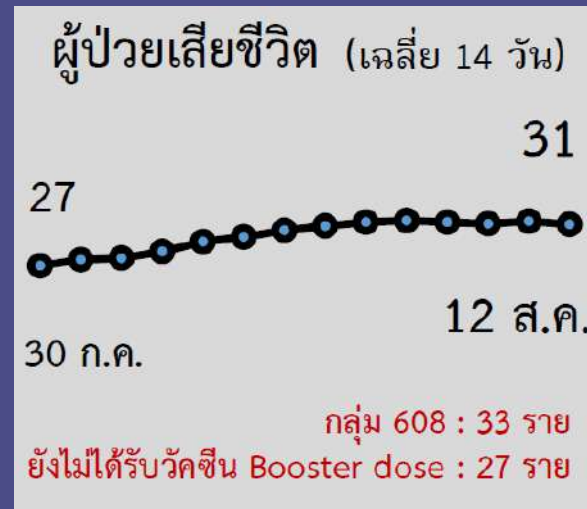

อาการหนัก 920 ราย

(ใส่เครื่องช่วยหายใจ 477 ราย)

ครองเตียงระดับ 2-3 : 15.80

สถานการณ์ COVID-19 ในประเทศไทย

ผู้ติดเชื้อ ผู้ป่วยปอดอักเสบ ผู้ป่วยใส่ท่อช่วยหายใจ และผู้เสียชีวิต





ผู้ป่วยโรคโควิด-19 เสียชีวิต ของประเทศไทย รายงานวันที่ 12 ส.ค. 65 (33 ราย)

จังหวัด	รวม (ราย)
กรุงเทพมหานคร	3
ปทุมธานี(2) นนทบุรี(1) สมุทรปราการ(1)	4
นครราชสีมา(4) หนองบัวลำภู(1) อุบลราชธานี(1)	6
ภาคเหนือ	-
นครศรีธรรมราช(1)	1
พระนครศรีอยุธยา(7) ชลบุรี(3) สระบุรี(3) สิงห์บุรี(2) ฉะเชิงเทรา(2) ระยอง(1) สระแก้ว(1)	19

- ชาย 19 ราย หญิง 14 ราย : ไทย(33)
- ค่ามัธยฐานของอายุ 79 ปี (48 – 93 ปี)
- ค่ามัธยฐาน (วันที่พบเชื้อ-เสียชีวิต) 6 วัน (0 - 65 วัน) พบเชื้อวันเสียชีวิต 3 ราย



❖ อายุ 60 ปีขึ้นไป 30 ราย (91%)



❖ อายุน้อยกว่า 60 ปี :

- มีโรคเรื้อรัง 3 ราย (9%)

- ไม่มีประวัติโรคเรื้อรัง - ราย (-%)

รวม 100%

ปัจจัยเสี่ยง-ประเด็นสำคัญ

- มะเร็ง(3),โรคไต(5), อ้วน(2), หลอดเลือดสมอง(6), หัวใจ(9), ติดเตียง(4)

สรุปผลการฉีดวัคซีนโควิด 19 ในประเทศไทย

ผลการให้บริการวัคซีน วันที่

11 สิงหาคม 2565

เวลา 18.00 น.



จำนวน ผู้ได้รับวัคซีน		เพิ่มขึ้นวันนี้		ตั้งแต่วันที่ 28 ก.พ. 2564		จำนวนร้อยละของ ผู้ได้รับวัคซีน*	
		เพิ่มขึ้น +	42,961 โดส	สะสม	142,099,710 โดส		
จำแนก รายเข็ม	เข็มที่ 1	รายใหม่ +	4,543 ราย	สะสม	57,185,706 ราย	คิดเป็น	82.2% ของปกก.
	เข็มที่ 2	รายใหม่ +	7,762 ราย	สะสม	53,589,300 ราย	คิดเป็น	77.0% ของปกก.
	เข็มที่ 3 ขึ้นไป	รายใหม่ +	30,656 ราย	สะสม	31,324,704 ราย	คิดเป็น	45.0% ของปกก.

* ปรับฐานประชากร ปี 2565 ตามมติการประชุม ศบค. เมื่อวันที่ 20 มกราคม 2565 เป็นจำนวน 69,556,204 คน





ผลการให้บริการวัคซีนโควิด 19 ในกลุ่มเป้าหมายหลัก

กลุ่มเป้าหมายหลัก เดือนมีนาคม 2565	จำนวนเป้าหมาย (คน)	เข็มที่ 1 (โดส)	เข็มที่ 2 (โดส)	เข็มที่ 3 (โดส)
ผู้ที่มีอายุ 60 ปีขึ้นไป 	12,704,543	10,753,543 (84.6%)	10,243,714 (80.6%)	6,328,843 (49.8%)
ผู้ที่มีอายุ 5 – 11 ปี 	5,150,082	3,271,780 (63.5%)	2,341,139 (45.5%)	-





ศบค.
ศูนย์บริหารสถานการณ์
โควิด-19
#สู้ไปด้วยกัน #ประเทศไทยต้องชนะ