



สถานการณ์ โรคติดเชื้อไวรัสโคโรนา 2019 Coronavirus Disease 2019 (COVID-19)

ศูนย์บริหารสถานการณ์ โควิด-19 (ศบค.)

วันที่ 12 มิถุนายน 2565



**สถานการณ์
COVID – 19
ประจำวัน**



สถานการณ์ COVID-19 ทั่วโลก 226 ประเทศ 2 เขตบริหารพิเศษ 2 เรือสำราญ

MAIN

Confirmed
540,238,904
384,700

Severe
36,227
-457 (0.01%)

Recovered
515,389,982
395,983 (95.40%)

Deaths
6,330,950
932 (1.17%)

Weekly

3,621,403

3,746,950

9,069

#	PLACES	CONFIRMED	NEW CASES	DEATHS	NEW DEATHS	Deaths in the last 7 days/1M pop	#	PLACES	CONFIRMED	NEW CASES	DEATHS	NEW DEATHS	Deaths in the last 7 days/1M pop
1	USA	87,305,419	39,743	1,035,828	74	5.00	11	Spain	12,478,994	0	107,108	0	6.00
2	India	43,219,491	6,056	524,757	0	0.00	12	Vietnam	10,731,244	710	43,083	1	0.00
3	Brazil	31,449,673	32,332	668,134	127	5.00	13	Argentina	9,276,618	0	128,973	0	0.30
4	France	29,770,522	0	148,749	0	4.00	14	Japan	9,038,604	15,790	30,879	22	1.00
5	Germany	26,847,424	44,642	140,180	65	5.00	15	Netherlands	8,101,839	0	22,332	0	0.30
6	UK	22,382,352	0	179,217	0	6.00	16	Australia	7,603,694	23,860	9,030	67	12.00
7	Russia	18,373,184	3,627	379,955	72	3.00	17	Iran	7,233,528	56	141,349	6	0.20
8	S. Korea	18,225,460	8,428	24,371	10	2.00	18	Colombia	6,117,847	0	139,894	0	0.40
9	Italy	17,634,065	22,104	167,365	60	7.00	19	Indonesia	6,059,937	574	156,641	3	0.10
10	Turkey	15,072,747	0	98,965	0	0.00	20	Poland	6,009,989	263	116,371	2	0.60

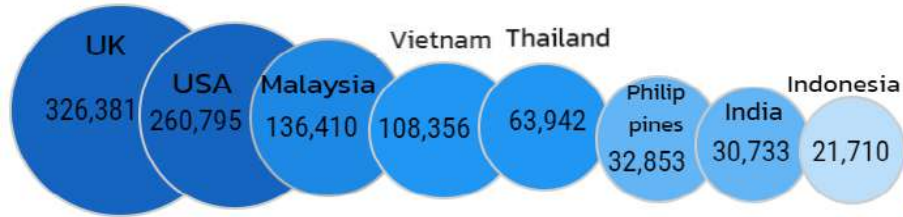
หมายเหตุ : ปรับรายงานตามอันดับเป็นตัวเลขผู้ติดเชื้อรายวัน (บางประเทศไม่รายงานผู้ติดเชื้อเป็นรายวัน)

(ข้อมูล ณ วันที่ 12 มิถุนายน 2565 เวลา 10.00 น.) ที่มา : worldometers




สถานการณ์ COVID-19 ประเทศในทวีปเอเชีย

อัตราป่วยสะสมต่อประชากร 1 ล้านคน



อัตราตายสะสมต่อประชากร 1 ล้านคน



#	PLACES	CONFIRMED	NEW CASES	DEATHS	NEW DEATHS	Deaths in the last 7 days/1M pop
2	India	43,219,491	6,056	524,757	0	0.00
8	S. Korea	18,225,460	8,428	24,371	10	2.00
12	Vietnam	10,731,244	710	43,083	1	0.00
14	Japan	9,038,604	15,790	30,879	22	1.00
19	Indonesia	6,059,937	574	156,641	3	0.10
24	Malaysia	4,524,727	1,709	35,711	2	0.80
25	Thailand	4,484,863	2,474	30,334	20	2.00
26	DPRK	4,432,800	42,810	72	0	0.00
34	Philippines	3,692,914	297	60,461	0	0.00
44	Bangladesh	1,954,006	71	29,131	0	0.00
50	Pakistan	1,531,177	73	30,381	0	0.00
52	Singapore	1,338,753	3,128	1,397	1	0.80
81	Myanmar	613,440	13	19,434	0	0.00
110	China	224,793	79	5,226	0	0.00
111	Laos	210,136	7	757	0	0.10
123	Brunei	152,712	392	225	0	4.00
125	Cambodia	136,262	0	3,056	0	-

หมายเหตุ : ปรับรายงานตามอันดับเป็นตัวเลขผู้ติดเชื้อรายวัน (บางประเทศไม่รายงานผู้ติดเชื้อเป็นรายวัน)

(ข้อมูล ณ วันที่ 12 มิถุนายน 2565 เวลา 10.00 น.) ที่มา : worldometers

รายงานสถานการณ์ COVID-19 ในประเทศไทย

ระลอกเดือนมกราคม 2565 ข้อมูลตั้งแต่วันที่ 1 ม.ค. - 12 มิ.ย. 65

ผู้ป่วยรายใหม่วันนี้

+2,474 ราย

ติดเชื้อ ในประเทศ	ติดเชื้อจาก ต่างประเทศ
2,464 ราย	- ราย

จากเรือนจำ/ ที่ต้องขัง	10 ราย
---------------------------	--------

ผู้ป่วยรายใหม่ จากระบบเฝ้าระวังและระบบบริการฯ	2,464 ราย
ค้นหาผู้ติดเชื้อเชิงรุกในชุมชน	- ราย
จากเรือนจำ / ที่ต้องขัง	10 ราย
ผู้ที่เดินทางจากต่างประเทศ	- ราย

รวม 2,474 ราย

ผู้ป่วยยืนยันสะสม

2,261,428 ราย

ผู้ป่วยยืนยันสะสมตั้งแต่ปี 63

4,484,863 ราย

ประวัติเสีย

2,464 ราย

- ราย

10 ราย

- ราย

หายป่วยแล้ว

+4,236 ราย

หายป่วยสะสม 2,263,705 ราย

หายป่วยสะสมตั้งแต่ปี 63

4,432,199 ราย

ผู้รับวัคซีน

ฉีดแล้ว 138,661,299 โดส

ที่มา : MOPH-IC



เข็มที่ 1

+17,595 ราย

สะสม 56,855,301 ราย



เข็มที่ 2

+31,272 ราย

สะสม 52,915,316 ราย



เข็มที่ 3

+90,153 ราย

สะสม 28,890,682 ราย

*ปรับปรุงข้อมูลวัคซีนสะสม

ข้อมูล 28 ก.พ.2564 - 11 มิ.ย. 2565

เสียชีวิต

+20 คน

เสียชีวิตสะสม

8,636 คน

เสียชีวิตสะสมตั้งแต่ ปี 63

30,334 คน

ผู้ป่วยรักษาอยู่

22,330

ราย

ใน sw.

12,130 ราย

sw.สนามและอื่นๆ

10,200 ราย

อาการหนัก (ใส่เครื่องช่วยหายใจ)	659 ราย 317 ราย)
------------------------------------	---------------------

ครองเตียงระดับ 2-3 :	10.00
----------------------	-------

สถานการณ์ COVID-19 ในประเทศไทย


ผู้ติดเชื้อ ผู้ป่วยปอดอักเสบ ผู้ป่วยใส่ท่อช่วยหายใจ และผู้เสียชีวิต

ผู้ป่วยรายวัน (เฉลี่ย 14 วัน)

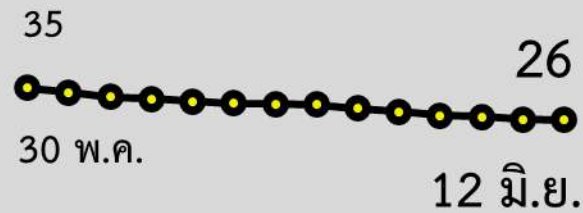


แหล่งข้อมูลและจัดทำโดย
กรมควบคุมโรค กระทรวงสาธารณสุข

ผู้ป่วยปอดอักเสบ



ผู้ป่วยเสียชีวิต (เฉลี่ย 14 วัน)



กลุ่ม 608 : 19 ราย
ยังไม่ได้รับวัคซีน Booster dose : 19 ราย



ผู้ป่วยโรคโควิด-19 เสียชีวิต ของประเทศไทย รายงานวันที่ 12 มิ.ย. 65 (20 ราย)

จังหวัด	รวม (ราย)
กรุงเทพมหานคร	3
สมุทรปราการ(1)	1
ร้อยเอ็ด(3) อำนาจเจริญ(2) กาฬสินธุ์(2) นครราชสีมา(1) เลย(1)	9
สุโขทัย(2)	2
นครศรีธรรมราช(1)	1
ระยอง(2) ปราจีนบุรี(1) สุพรรณบุรี(1)	4

- ชาย 14 ราย หญิง 6 ราย : ไทย(20)
- ค่ามัธยฐานของอายุ 75 ปี (41 – 95 ปี)
- ค่ามัธยฐาน (วันที่พบเชื้อ-เสียชีวิต) 10 วัน (0 - 38 วัน) พบเชื้อวันเสียชีวิต 1 ราย



❖ อายุ 60 ปีขึ้นไป 15 ราย (75%)



❖ อายุน้อยกว่า 60 ปี :

- มีโรคเรื้อรัง 4 ราย (20%)

- ไม่มีประวัติโรคเรื้อรัง 1 ราย (5%)

รวม 95%

ปัจจัยเสี่ยง-ประเด็นสำคัญ

- มะเร็ง(1),โรคไต(2), อ้วน(1), หลอดเลือดสมอง(2), หัวใจ(2), ตืดเตี้ยง(3)

สรุปผลการฉีดวัคซีนโควิด 19 ในประเทศไทย

ผลการให้บริการวัคซีน วันที่

11 มิถุนายน 2565

เวลา 18.00 น.

จำนวนผู้ได้รับวัคซีน		เพิ่มขึ้นวันนี้		ตั้งแต่วันที่ 28 ก.พ. 2564		จำนวนร้อยละของ
		เพิ่มขึ้น +	139,020	สะสม	138,661,299	ผู้ได้รับวัคซีน*
			โดส		โดส	
จำแนกรายเข็ม	เข็มที่ 1	รายใหม่ +	17,595	สะสม	56,855,301	คิดเป็น 81.7% ของปกก.
	เข็มที่ 2	รายใหม่ +	31,272	สะสม	52,915,316	คิดเป็น 76.1% ของปกก.
	เข็มที่ 3 ขึ้นไป	รายใหม่ +	90,153	สะสม	28,890,682	คิดเป็น 41.5% ของปกก.



* ปรับฐานประชากร ปี 2565 ตามมติการประชุม ศบค. เมื่อวันที่ 20 มกราคม 2565 เป็นจำนวน 69,556,204 คน

*ปรับปรุงข้อมูลวัคซีนสะสม





ผลการให้บริการวัคซีนโควิด 19 ในกลุ่มเป้าหมายหลัก

กลุ่มเป้าหมายหลัก เดือนมีนาคม 2565	จำนวนเป้าหมาย (คน)	เข็มที่ 1 (โดส)	เข็มที่ 2 (โดส)	เข็มที่ 3 (โดส)
ผู้ที่มีอายุ 60 ปีขึ้นไป 	12,704,543	10,726,668 (84.4%)	10,214,422 (80.4%)	5,762,456 (45.4%)
ผู้ที่มีอายุ 5 – 11 ปี 	5,150,082	3,093,582 (60.1%)	1,879,796 (36.5%)	-

ที่มา : ฐานข้อมูลการฉีดวัคซีนกระทรวงสาธารณสุข (MOPH Immunization Center) และกองดิจิทัลเพื่อการควบคุมโรค

หมายเหตุ : อยู่ระหว่างปรับปรุงการประมวลผลข้อมูลประชากรรายกลุ่มย่อย

ที่มา : ฐานข้อมูลกระทรวงสาธารณสุข (MOPH Immunization Center)

ข้อมูล ณ วันที่ 11 มิถุนายน 2565 เวลา 18.00 น.



