



สถานการณ์ โรคติดเชื้อไวรัสโคโรนา 2019 Coronavirus Disease 2019 (COVID-19)

ศูนย์บริหารสถานการณ์ โควิด-19 (ศบค.)

วันที่ 11 กันยายน 2565



**สถานการณ์
COVID – 19
ประจำวัน**



สถานการณ์ COVID-19 ทั่วโลก 226 ประเทศ 2 เขตบริหารพิเศษ 2 เรือสำราญ

MAIN

Confirmed

613,435,352

354,670

Severe

41,825

-131 (0.01%)

Recovered

591,948,052

762,848 (96.50%)

Deaths

6,515,701

811 (1.06%)

Weekly

3,320,784

5,259,029

10,807

#	PLACES	CONFIRMED	NEW CASES	DEATHS	NEW DEATHS	Deaths in the last 7 days/1M pop	#	PLACES	CONFIRMED	NEW CASES	DEATHS	NEW DEATHS	Deaths in the last 7 days/1M pop
1	USA	97,082,331	15,182	1,075,659	88	0.00	11	Turkey	16,797,750	0	100,840	0	0.00
2	India	44,493,149	2,866	528,139	0	0.10	12	Spain	13,367,647	0	113,130	0	6.00
3	France	34,701,710	19,517	154,468	0	4.00	13	Vietnam	11,437,970	2,498	43,126	0	0.10
4	Brazil	34,572,480	8,560	684,906	40	2.00	14	Australia	10,114,810	1,718	14,426	5	14.00
5	Germany	32,452,250	0	148,299	0	6.00	15	Argentina	9,689,861	0	129,769	0	0.20
6	S. Korea	24,004,887	42,724	27,476	48	8.00	16	Netherlands	8,396,979	0	22,613	0	0.50
7	UK	23,554,519	0	189,026	0	7.00	17	Iran	7,538,125	344	144,154	19	2.00
8	Italy	22,035,717	15,563	176,175	18	6.00	18	Mexico	7,058,533	3,236	329,758	30	1.00
9	Russia	20,013,781	53,486	385,262	97	4.00	19	Indonesia	6,390,553	2,609	157,757	16	0.50
10	Japan	19,982,056	99,663	42,313	212	14.00	20	Colombia	6,304,317	0	141,708	0	1.00

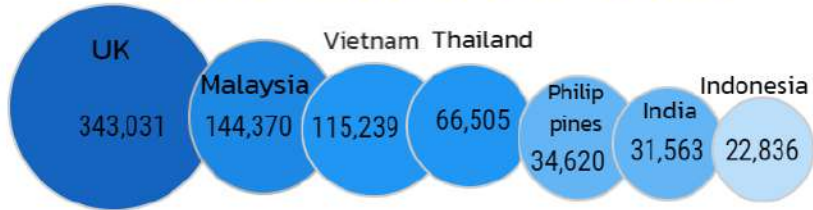
หมายเหตุ : ปรับรายงานตามอันดับเป็นตัวเลขผู้ติดเชื้อรายวัน (บางประเทศไม่รายงานผู้ติดเชื้อเป็นรายวัน)

(ข้อมูล ณ วันที่ 11 กันยายน 2565 เวลา 09.00 น.) ที่มา : worldometers




สถานการณ์ COVID-19 ประเทศในทวีปเอเชีย

อัตราป่วยสะสมต่อประชากร 1 ล้านคน



อัตรารายสะสมต่อประชากร 1 ล้านคน



#	PLACES	CONFIRMED	NEW CASES	DEATHS	NEW DEATHS	Deaths in the last 7 days/1M pop
2	India	44,493,149	2,866	528,139	0	0.10
6	S. Korea	24,004,887	42,724	27,476	48	8.00
10	Japan	19,982,056	99,663	42,313	212	14.00
13	Vietnam	11,437,970	2,498	43,126	0	0.10
19	Indonesia	6,390,553	2,609	157,757	16	0.50
27	Malaysia	4,803,624	1,971	36,277	3	1.00
28	DPRK	4,772,813	0	74	0	-
29	Thailand	4,667,546	1,093	32,539	19	2.00
38	Philippines	3,904,133	3,165	62,288	39	3.00
45	Bangladesh	2,014,577	222	29,332	1	0.00
46	Singapore	1,858,497	1,824	1,602	0	1.00
53	Pakistan	1,570,854	156	30,599	1	0.00
84	Myanmar	616,663	262	19,442	0	0.10
108	China	246,852	290	5,226	0	0.00
111	Brunei	223,059	0	225	0	0.00
113	Laos	214,897	62	757	0	0.00
125	Cambodia	137,705	9	3,056	0	0.00

หมายเหตุ : ปรับรายงานตามอันดับเป็นตัวเลขผู้ติดเชื้อรายวัน (บางประเทศไม่รายงานผู้ติดเชื้อเป็นรายวัน)

(ข้อมูล ณ วันที่ 11 กันยายน 2565 เวลา 09.00 น.) ที่มา : worldometers

รายงานสถานการณ์ COVID-19 ในประเทศไทย

ระลอกเดือนมกราคม 2565 ข้อมูลตั้งแต่วันที่ 1 ม.ค. - 11 ก.ย. 65

ผู้ป่วยในรายใหม่วันนี้

ผู้ป่วยยืนยันสะสม

หายป่วยแล้ว

เสียชีวิต

โดย PCR และ ATK

+1,093 ราย

2,444,111 ราย

+2,101 ราย

+19 คน

ติดเชื้อ
ในประเทศ
1,092 ราย

ติดเชื้อจาก
ต่างประเทศ
1 ราย

ผู้ป่วยยืนยันสะสมตั้งแต่ปี 63

หายป่วยสะสม 2,453,747 ราย

เสียชีวิตสะสม

10,841 คน

4,667,546 ราย

หายป่วยสะสมตั้งแต่ปี 63

4,622,241 ราย

เสียชีวิตสะสมตั้งแต่ปี 63
32,539 คน

จากเรือนจำ/
ที่ต้องขัง - ราย

ผู้รับวัคซีน

ผู้ป่วยรักษาอยู่

ประวัติเสีย

ฉีดแล้ว 143,001,342 โดส

ที่มา : MOPH-IC



เข็มที่ 1

+3,881 ราย

สะสม 57,285,641 ราย



เข็มที่ 2

+6,674 ราย

สะสม 53,768,266 ราย



เข็มที่ 3

+20,739 ราย

สะสม 31,947,435 ราย

ขึ้นไป

ข้อมูล 28 ก.พ.2564 - 10 ก.ย. 2565

12,766 ราย

ใน sw.

7,369 ราย

sw.สนามและอื่นๆ

5,397 ราย

ผู้ป่วยรายใหม่
จากระบบเฝ้าระวังและระบบบริการฯ
ค้นหาผู้ติดเชื้อเชิงรุกในชุมชน

1,092 ราย

- ราย

จากเรือนจำ / ที่ต้องขัง

- ราย

ผู้ที่เดินทางจากต่างประเทศ

1 ราย

รวม 1,093 ราย

อาการหนัก 681 ราย
(ใส่เครื่องช่วยหายใจ 343 ราย)

ครองเตียงระดับ 2-3 : 11.30

สถานการณ์ COVID-19 ในประเทศไทย

ผู้ติดเชื้อ ผู้ป่วยปอดอักเสบ ผู้ป่วยใส่ท่อช่วยหายใจ และผู้เสียชีวิต

ผู้ป่วยรายวัน (เฉลี่ย 14 วัน)

1,856

1,557

29 ส.ค.

11 ก.ย.

แหล่งข้อมูลและจัดทำโดย
กรมควบคุมโรค กระทรวงสาธารณสุข

ผู้ป่วยปอดอักเสบ

764

681

ใส่ท่อช่วยหายใจ

371

343

29 ส.ค.

11 ก.ย.

ผู้ป่วยเสียชีวิต (เฉลี่ย 14 วัน)

28

23

29 ส.ค.

11 ก.ย.

กลุ่ม 608 : 18 ราย
ยังไม่ได้รับวัคซีน Booster dose : 15 ราย



ผู้ป่วยโรคโควิด-19 เสียชีวิต ของประเทศไทย รายงานวันที่ 11 ก.ย. 65 (19 ราย)

จังหวัด	รวม (ราย)
กรุงเทพมหานคร	-
นครปฐม(1) นนทบุรี(1)	2
มหาสารคาม(2) สกลนคร(1)	3
เชียงใหม่(1)	1
ภาคใต้	-
ประจวบคีรีขันธ์(7) ปราจีนบุรี(2) ชลบุรี(1) ระยอง(1) เพชรบุรี(1) สุพรรณบุรี(1)	13

- ชาย 11 ราย หญิง 8 ราย : ไทย(19)
- ค่ามัธยฐานของอายุ 79 ปี (46 - 97 ปี)
- ค่ามัธยฐาน (วันที่พบเชื้อ-เสียชีวิต) 8 วัน (0 - 24 วัน) พบเชื้อวันเสียชีวิต 1 ราย



❖ อายุ 60 ปีขึ้นไป 17 ราย (90%)



❖ อายุน้อยกว่า 60 ปี :

- มีโรคเรื้อรัง 1 ราย (5%)

- ไม่มีประวัติโรคเรื้อรัง 1 ราย (5%)

รวม 95%

ปัจจัยเสี่ยง-ประเด็นสำคัญ

- มะเร็ง(3),โรคไต(3), อ้วน(-), หลอดเลือดสมอง(5), หัวใจ(3), ติดเตียง(1)

สรุปผลการฉีดวัคซีนโควิด 19 ในประเทศไทย

ผลการให้บริการวัคซีน วันที่ **10 กันยายน 2565** เวลา 18.00 น.



จำนวนผู้ได้รับวัคซีน		เพิ่มขึ้นวันนี้		ตั้งแต่วันที่ 28 ก.พ. 2564		จำนวนร้อยละของ	
ผู้ได้รับวัคซีน		เพิ่มขึ้น +	31,294 โดส	สะสม	143,001,342 โดส	ผู้ได้รับวัคซีน*	
จำแนกรายเข็ม	เข็มที่ 1	รายใหม่ +	3,881 ราย	สะสม	57,285,641 ราย	คิดเป็น	82.4% ของปกก.
	เข็มที่ 2	รายใหม่ +	6,674 ราย	สะสม	53,768,266 ราย	คิดเป็น	77.3% ของปกก.
	เข็มที่ 3 ขึ้นไป	รายใหม่ +	20,739 ราย	สะสม	31,947,435 ราย	คิดเป็น	45.9% ของปกก.

* ปรับฐานประชากร ปี 2565 ตามมติการประชุม ศบค. เมื่อวันที่ 20 มกราคม 2565 เป็นจำนวน 69,556,204 คน





ผลการให้บริการวัคซีนโควิด 19 ในกลุ่มเป้าหมายหลัก

กลุ่มเป้าหมายหลัก เดือนมีนาคม 2565	จำนวนเป้าหมาย (คน)	เข็มที่ 1 (โดส)	เข็มที่ 2 (โดส)	เข็มที่ 3 (โดส)
ผู้ที่มีอายุ 60 ปีขึ้นไป 	12,704,543	10,748,234 (84.6%)	10,250,138 (80.7%)	6,467,425 (50.9%)
ผู้ที่มีอายุ 5 – 11 ปี 	5,150,082	3,315,505 (64.4%)	2,456,391 (47.7%)	39,272 (0.8%)

ที่มา : ฐานข้อมูลการฉีดวัคซีนกระทรวงสาธารณสุข (MOPH Immunization Center) และกองดิจิทัลเพื่อการควบคุมโรค

หมายเหตุ : อยู่ระหว่างปรับปรุงการประมวลผลข้อมูลประชากรรายกลุ่มย่อย

ที่มา : ฐานข้อมูลกระทรวงสาธารณสุข (MOPH Immunization Center)

ข้อมูล ณ วันที่ 10 กันยายน 2565 เวลา 18.00 น.





ศบค.
ศูนย์บริหารสถานการณ์
โควิด-19
#สู้ไปด้วยกัน #ประเทศไทยต้องชนะ