



สถานการณ์ โรคติดเชื้อไวรัสโคโรนา 2019 Coronavirus Disease 2019 (COVID-19)

ศูนย์บริหารสถานการณ์ โควิด-19 (ศบค.)

วันที่ 11 สิงหาคม 2565



**สถานการณ์
COVID – 19
ประจำวัน**



สถานการณ์ COVID-19 ทั่วโลก 226 ประเทศ 2 เขตบริหารพิเศษ 2 เรือสำราญ

MAIN

Confirmed

592,129,086
774,633

Severe

44,176
341 (0.01%)

Recovered

563,986,818
1,002,460 (95.25%)

Deaths

6,444,786
2,044 (1.09%)

Weekly

5,525,751

6,868,485

14,072

#	PLACES	CONFIRMED	NEW CASES	DEATHS	NEW DEATHS	Deaths in the last 7 days/1M pop	#	PLACES	CONFIRMED	NEW CASES	DEATHS	NEW DEATHS	Deaths in the last 7 days/1M pop
1	USA	94,348,507	95,530	1,060,755	429	0.00	11	Japan	14,618,271	196,732	34,075	250	10.00
2	India	44,203,754	13,057	526,826	0	0.20	12	Spain	13,280,557	0	111,339	0	11.00
3	France	34,144,969	27,081	152,910	88	8.00	13	Vietnam	11,353,573	2,010	43,095	1	0.00
4	Brazil	34,096,935	30,935	680,852	254	7.00	14	Australia	9,726,472	27,329	12,598	133	21.00
5	Germany	31,379,757	0	145,241	0	8.00	15	Argentina	9,602,534	0	129,440	0	0.90
6	UK	23,368,899	0	185,052	0	0.00	16	Netherlands	8,358,922	2,119	22,536	4	2.00
7	Italy	21,400,179	31,699	173,571	145	17.00	17	Iran	7,451,779	5,635	142,654	90	5.00
8	S. Korea	20,983,169	151,734	25,441	50	5.00	18	Mexico	6,890,549	15,738	328,525	95	4.00
9	Russia	18,770,657	23,771	382,902	56	2.00	19	Colombia	6,278,998	0	141,075	0	0.70
10	Turkey	16,295,817	0	99,678	0	0.00	20	Indonesia	6,261,605	5,926	157,149	18	0.40

หมายเหตุ : ปรับรายงานตามอันดับเป็นตัวเลขผู้ติดเชื้อรายวัน (บางประเทศไม่รายงานผู้ติดเชื้อเป็นรายวัน)

(ข้อมูล ณ วันที่ 11 สิงหาคม 2565 เวลา 10.00 น.) ที่มา : worldometers




สถานการณ์ COVID-19 ประเทศไทยในทวีปเอเชีย

อัตราป่วยสะสมต่อประชากร 1 ล้านคน



อัตราตายสะสมต่อประชากร 1 ล้านคน



#	PLACES	CONFIRMED	NEW CASES	DEATHS	NEW DEATHS	Deaths in the last 7 days/1M pop
2	India	44,203,754	13,057	526,826	0	0.20
8	S. Korea	20,983,169	151,734	25,441	50	5.00
11	Japan	14,618,271	196,732	34,075	250	10.00
13	Vietnam	11,353,573	2,010	43,095	1	0.00
20	Indonesia	6,261,605	5,926	157,149	18	0.40
26	DPRK	4,772,813	0	74	0	0.00
27	Malaysia	4,719,394	4,896	36,056	12	2.00
28	Thailand	4,614,057	2,316	31,730	35	3.00
38	Philippines	3,813,952	3,181	60,889	25	1.00
44	Bangladesh	2,008,068	198	29,309	1	0.10
47	Singapore	1,773,386	2,298	1,543	1	3.00
52	Pakistan	1,560,702	352	30,508	0	0.00
84	Myanmar	614,276	36	19,434	0	0.00
109	China	232,809	444	5,226	0	0.00
112	Brunei	215,283	0	225	0	0.00
113	Laos	212,027	85	757	0	0.00
125	Cambodia	137,117	36	3,056	0	0.00

หมายเหตุ : ปรับรายงานตามอันดับเป็นตัวเลขผู้ติดเชื้อรายวัน (บางประเทศไม่รายงานผู้ติดเชื้อเป็นรายวัน)

(ข้อมูล ณ วันที่ 11 สิงหาคม 2565 เวลา 10.00 น.) ที่มา : worldometers

รายงานสถานการณ์ COVID-19 ในประเทศไทย

ระลอกเดือนมกราคม 2565 ข้อมูลตั้งแต่วันที่ 1 ม.ค. - 11 ส.ค. 65

ผู้ป่วยในรายใหม่วันนี้

โดย PCR และ ATK

+2,316 ราย

ติดเชื้อ
ในประเทศ
2,306 ราย

ติดเชื้อจาก
ต่างประเทศ
- ราย

จากเรือนจำ/
ที่ต้องขัง 10 ราย

ผู้ป่วยรายใหม่
จากระบบเฝ้าระวังและระบบบริการฯ
ค้นหาผู้ติดเชื้อเชิงรุกในชุมชน
จากเรือนจำ / ที่ต้องขัง
ผู้ที่เดินทางจากต่างประเทศ

รวม 2,316 ราย

ผู้ป่วยยืนยันสะสม

2,390,622 ราย

ผู้ป่วยยืนยันสะสมตั้งแต่ปี 63

4,614,057 ราย

ประวัติเสีย

2,306 ราย

- ราย

10 ราย

- ราย

หายป่วยแล้ว

+2,076 ราย

หายป่วยสะสม 2,392,529 ราย

หายป่วยสะสมตั้งแต่ปี 63

4,561,023 ราย

ผู้รับวัคซีน

ฉีดแล้ว 142,056,749 โดส

ที่มา : MOPH-IC



เข็มที่ 1

+4,924 ราย

สะสม 57,181,163 ราย



เข็มที่ 2

+7,872 ราย

สะสม 53,581,538 ราย

เข็มที่ 3
ขึ้นไป

+34,003 ราย

สะสม 31,294,048 ราย

ข้อมูล 28 ก.พ.2564 - 10 ส.ค. 2565

เสียชีวิต

+35 คน

เสียชีวิตสะสม

10,032 คน

เสียชีวิตสะสมตั้งแต่ปี 63

31,730 คน

ผู้ป่วยรักษาอยู่

21,304 ราย

ใน sw.

11,168 ราย

sw.สนามและอื่นๆ

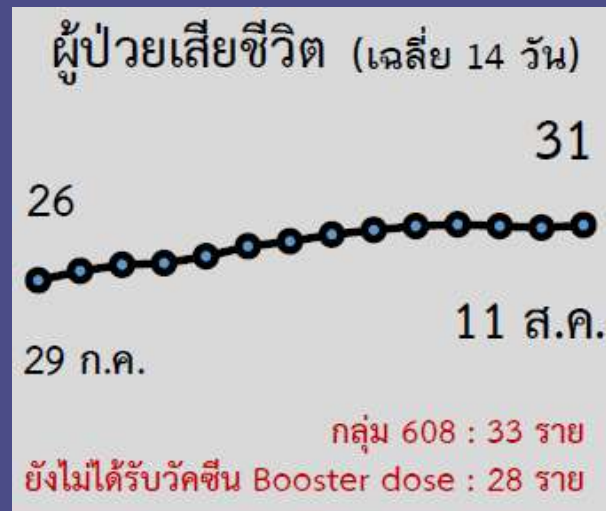
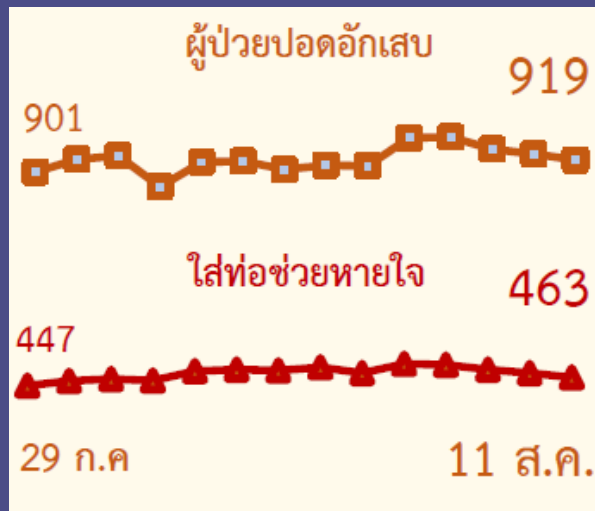
10,136 ราย

อาการหนัก
(ใส่เครื่องช่วยหายใจ) 919 ราย
463 ราย)

ครองเตียงระดับ 2-3 : 15.50

สถานการณ์ COVID-19 ในประเทศไทย

ผู้ติดเชื้อ ผู้ป่วยปอดอักเสบ ผู้ป่วยใส่ท่อช่วยหายใจ และผู้เสียชีวิต





ผู้ป่วยโรคโควิด-19 เสียชีวิต ของประเทศไทย รายงานวันที่ 11 ส.ค. 65 (35 ราย)

จังหวัด	รวม (ราย)
กรุงเทพมหานคร	6
สมุทรปราการ(3)	3
นครราชสีมา(3) ขอนแก่น(3) สกลนคร(1) เลย(1)	8
เชียงใหม่(3) สุโขทัย(2)	5
สงขลา(1) สตูล(1) ภูเก็ต(1)	3
ชลบุรี(2) ราชบุรี(2) เพชรบุรี(2) อุทัยธานี(2) ระยอง(1) ตราด(1)	10

- ชาย 22 ราย หญิง 13 ราย : ไทย(33) เมียนมา(1) ญี่ปุ่น(1)
- ค่ามัธยฐานของอายุ 71 ปี (1 – 91 ปี)
- ค่ามัธยฐาน (วันที่พบเชื้อ-เสียชีวิต) 6 วัน (0 - 36 วัน) พบเชื้อวันเสียชีวิต 2 ราย



❖ อายุ 60 ปีขึ้นไป 28 ราย (80%)



❖ อายุน้อยกว่า 60 ปี :

- มีโรคเรื้อรัง 5 ราย (14%)

- ไม่มีประวัติโรคเรื้อรัง 2 ราย (6%)

รวม 94%

ปัจจัยเสี่ยง-ประเด็นสำคัญ

- มะเร็ง(2),โรคไต(5), อ้วน(2), หลอดเลือดสมอง(3), หัวใจ(6), ตืดเตี้ยง(1)

สรุปผลการฉีดวัคซีนโควิด 19 ในประเทศไทย

ผลการให้บริการวัคซีน วันที่

10 สิงหาคม 2565

เวลา 18.00 น.



จำนวนผู้ได้รับวัคซีน		เพิ่มขึ้นวันนี้		ตั้งแต่วันที่ 28 ก.พ. 2564		จำนวนร้อยละของ ผู้ได้รับวัคซีน*	
		เพิ่มขึ้น +	โดส	สะสม	โดส		
		46,799	โดส	142,056,749	โดส		
จำแนกรายเข็ม	เข็มที่ 1	รายใหม่ +	4,924 ราย	สะสม	57,181,163 ราย	คิดเป็น	82.2% ของปกก.
	เข็มที่ 2	รายใหม่ +	7,872 ราย	สะสม	53,581,538 ราย	คิดเป็น	77.0% ของปกก.
	เข็มที่ 3 ขึ้นไป	รายใหม่ +	34,003 ราย	สะสม	31,294,048 ราย	คิดเป็น	45.0% ของปกก.

* ปรับฐานประชากร ปี 2565 ตามมติการประชุม ศบค. เมื่อวันที่ 20 มกราคม 2565 เป็นจำนวน 69,556,204 คน





ผลการให้บริการวัคซีนโควิด 19 ในกลุ่มเป้าหมายหลัก

กลุ่มเป้าหมายหลัก เดือนมีนาคม 2565	จำนวนเป้าหมาย (คน)	เข็มที่ 1 (โดส)	เข็มที่ 2 (โดส)	เข็มที่ 3 (โดส)
ผู้ที่มีอายุ 60 ปีขึ้นไป 	12,704,543	10,743,330 (84.6%)	10,243,403 (80.6%)	6,320,245 (49.7%)
ผู้ที่มีอายุ 5 – 11 ปี 	5,150,082	3,269,655 (63.5%)	2,335,985 (45.4%)	-

ที่มา : ฐานข้อมูลการฉีดวัคซีนกระทรวงสาธารณสุข (MOPH Immunization Center) และกองดิจิทัลเพื่อการควบคุมโรค

หมายเหตุ : อยู่ระหว่างปรับปรุงการประมวลผลข้อมูลประชากรรายกลุ่มย่อย

ที่มา : ฐานข้อมูลกระทรวงสาธารณสุข (MOPH Immunization Center)

ข้อมูล ณ วันที่ 10 สิงหาคม 2565 เวลา 18.00 น.



