



สถานการณ์ โรคติดเชื้อไวรัสโคโรนา 2019 Coronavirus Disease 2019 (COVID-19)

ศูนย์บริหารสถานการณ์ โควิด-19 (ศบค.)

วันที่ 11 กรกฎาคม 2565



**สถานการณ์
COVID – 19
ประจำวัน**



สถานการณ์ COVID-19 ทั่วโลก 226 ประเทศ 2 เขตบริหารพิเศษ 2 เรือสำราญ

MAIN

Confirmed
560,691,767
401,793

Severe
37,804
-34 (0.01%)

Recovered
533,644,731
418,340 (95.18%)

Deaths
6,373,065
555 (1.14%)

Weekly

5,496,277

4,199,182

9,828

#	PLACES	CONFIRMED	NEW CASES	DEATHS	NEW DEATHS	Deaths in the last 7 days/1M pop	#	PLACES	CONFIRMED	NEW CASES	DEATHS	NEW DEATHS	Deaths in the last 7 days/1M pop
1	USA	90,338,657	23,939	1,045,792	10	0.00	11	Spain	12,973,615	0	108,730	0	12.00
2	India	43,638,549	13,714	525,428	0	0.10	12	Vietnam	10,754,813	465	43,089	0	0.00
3	Brazil	32,896,464	21,963	673,659	105	8.00	13	Japan	9,645,732	51,738	31,416	13	0.90
4	France	32,115,604	0	150,017	0	6.00	14	Argentina	9,426,171	4,551	129,145	5	0.80
5	Germany	29,022,265	0	141,862	0	7.00	15	Australia	8,501,894	31,406	10,322	13	11.00
6	UK	22,883,995	0	180,718	0	3.00	16	Netherlands	8,231,077	0	22,404	0	1.00
7	Italy	19,439,501	79,920	169,106	44	9.00	17	Iran	7,249,976	2,375	141,439	10	0.50
8	S. Korea	18,524,538	20,410	24,661	19	1.00	18	Mexico	6,259,325	32,195	326,085	55	2.00
9	Russia	18,462,211	3,398	381,583	39	2.00	19	Colombia	6,198,848	0	140,202	0	2.00
10	Turkey	15,180,444	0	99,057	0	0.00	20	Indonesia	6,111,305	2,576	156,791	6	0.20

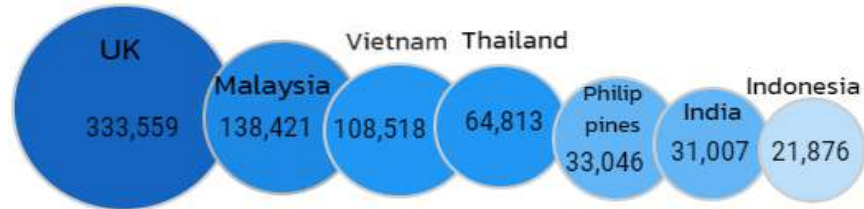
หมายเหตุ : ปรับรายงานตามอันดับเป็นตัวเลขผู้ติดเชื้อรายวัน (บางประเทศไม่รายงานผู้ติดเชื้อเป็นรายวัน)

(ข้อมูล ณ วันที่ 11 กรกฎาคม 2565 เวลา 10.00 น.) ที่มา : worldometers



สถานการณ์ COVID-19 ประเทศในทวีปเอเชีย

อัตราป่วยสะสมต่อประชากร 1 ล้านคน



อัตราตายสะสมต่อประชากร 1 ล้านคน



#	PLACES	CONFIRMED	NEW CASES	DEATHS	NEW DEATHS	Deaths in the last 7 days/1M pop
2	India	43,638,549	13,714	525,428	0	0.10
8	S. Korea	18,524,538	20,410	24,661	19	1.00
12	Vietnam	10,754,813	465	43,089	0	0.00
13	Japan	9,645,732	51,738	31,416	13	0.90
20	Indonesia	6,111,305	2,576	156,791	6	0.20
24	DPRK	4,767,660	1,470	74	0	0.00
25	Malaysia	4,595,974	3,264	35,811	2	1.00
26	Thailand	4,546,854	1,811	30,859	24	2.00
37	Philippines	3,718,467	2,018	60,640	1	0.40
44	Bangladesh	1,989,854	814	29,200	2	0.20
50	Pakistan	1,542,879	502	30,421	1	0.10
51	Singapore	1,530,304	6,423	1,432	4	2.00
83	Myanmar	613,736	9	19,434	0	0.00
110	China	226,704	101	5,226	0	0.00
111	Laos	210,366	5	757	0	0.00
117	Brunei	172,280	0	225	0	0.00
125	Cambodia	136,359	16	3,056	0	0.00

หมายเหตุ : ปรับรายงานตามอันดับเป็นตัวเลขผู้ติดเชื้อรายวัน (บางประเทศไม่รายงานผู้ติดเชื้อเป็นรายวัน)

(ข้อมูล ณ วันที่ 11 กรกฎาคม 2565 เวลา 10.00 น.) ที่มา : worldometers

รายงานสถานการณ์ COVID-19 ในประเทศไทย

ระลอกเดือนมกราคม 2565 ข้อมูลตั้งแต่วันที่ 1 ม.ค. - 10 ก.ค. 65

ผู้ป่วยรายใหม่วันนี้

+1,811 ราย

ติดเชื้อ ในประเทศ	ติดเชื้อจาก ต่างประเทศ
1,809 ราย	2 ราย

จากเรือนจำ/ ที่ต้องขัง	- ราย
---------------------------	-------

ผู้ป่วยรายใหม่ จากระบบเฝ้าระวังและระบบบริการฯ	1,809 ราย
ค้นหาผู้ติดเชื้อเชิงรุกในชุมชน	- ราย
จากเรือนจำ / ที่ต้องขัง	- ราย
ผู้ที่เดินทางจากต่างประเทศ	2 ราย

รวม 1,811 ราย

ผู้ป่วยยืนยันสะสม

2,323,419 ราย

ผู้ป่วยยืนยันสะสมตั้งแต่ปี 63

4,546,854 ราย

ประวัติเสีย

1,809 ราย

- ราย

- ราย

2 ราย

หายป่วยแล้ว

+2,268 ราย

หายป่วยสะสม 2,323,425 ราย

หายป่วยสะสมตั้งแต่ปี 63

4,491,919 ราย

ผู้รับวัคซีน

ฉีดแล้ว 140,453,963 โดส

ที่มา : MOPH-IC



เข็มที่ 1

+2,337 ราย

สะสม 57,040,461 ราย



เข็มที่ 2

+4,155 ราย

สะสม 53,298,254 ราย



เข็มที่ 3

+34,837 ราย

สะสม 30,115,248 ราย

ข้อมูล 28 ก.พ.2564 - 10 ก.ค. 2565

เสียชีวิต

+24 คน

เสียชีวิตสะสม

9,161 คน

เสียชีวิตสะสมตั้งแต่ปี 63

30,859 คน

ผู้ป่วยรักษาอยู่

24,076

ราย

ใน sw.

10,255 ราย

sw.สนามและอื่นๆ

13,821 ราย

อาการหนัก (ใส่เครื่องช่วยหายใจ)	786 ราย 349 ราย
------------------------------------	--------------------

ครองเตียงระดับ 2-3 :	12.10
----------------------	-------

สถานการณ์ COVID-19 ในประเทศไทย

ผู้ติดเชื้อ ผู้ป่วยปอดอักเสบ ผู้ป่วยใส่ท่อช่วยหายใจ และผู้เสียชีวิต

ผู้ป่วยรายวัน (เฉลี่ย 14 วัน)

2,082

2,212

28 มิ.ย.

11 ก.ค.

แหล่งข้อมูลและจัดทำโดย
กรมควบคุมโรค กระทรวงสาธารณสุข

ผู้ป่วยปอดอักเสบ

786

638

ใส่ท่อช่วยหายใจ

349

290

28 มิ.ย.

11 ก.ค.

ผู้ป่วยเสียชีวิต (เฉลี่ย 14 วัน)

18

18

28 มิ.ย.

11 ก.ค.

กลุ่ม 608 : 23 ราย
ยังไม่ได้รับวัคซีน Booster dose : 18 ราย

สรุปผลการฉีดวัคซีนโควิด 19 ในประเทศไทย

ผลการให้บริการวัคซีน วันที่ **10 กรกฎาคม 2565** เวลา 18.00 น.



จำนวนผู้ได้รับวัคซีน		เพิ่มขึ้นวันนี้		ตั้งแต่วันที่ 28 ก.พ. 2564		จำนวนร้อยละของ	
		เพิ่มขึ้น +	โดส	สะสม	โดส	ผู้ได้รับวัคซีน*	
จำแนกรายเข็ม	เข็มที่ 1	รายใหม่ +	2,337	สะสม	57,040,461	คิดเป็น	82.0% ของปกก.
	เข็มที่ 2	รายใหม่ +	4,155	สะสม	53,298,254	คิดเป็น	76.6% ของปกก.
	เข็มที่ 3	รายใหม่ +	34,837	สะสม	30,115,248	คิดเป็น	43.3% ของปกก.
	ขึ้นไป						

* ปรับฐานประชากร ปี 2565 ตามมติการประชุม ศบค. เมื่อวันที่ 20 มกราคม 2565 เป็นจำนวน 69,556,204 คน





ผลการให้บริการวัคซีนโควิด 19 ในกลุ่มเป้าหมายหลัก

กลุ่มเป้าหมายหลัก เดือนมีนาคม 2565	จำนวนเป้าหมาย (คน)	เข็มที่ 1 (โดส)	เข็มที่ 2 (โดส)	เข็มที่ 3 (โดส)
ผู้ที่มีอายุ 60 ปีขึ้นไป 	12,704,543	10,736,542 (84.5%)	10,233,750 (80.6%)	6,030,107 (47.5%)
ผู้ที่มีอายุ 5 – 11 ปี 	5,150,082	3,196,090 (62.1%)	2,137,686 (41.5%)	-

ที่มา : ฐานข้อมูลการฉีดวัคซีนกระทรวงสาธารณสุข (MOPH Immunization Center) และกองดิจิทัลเพื่อการควบคุมโรค

หมายเหตุ : อยู่ระหว่างปรับปรุงการประมวลผลข้อมูลประชากรรายกลุ่มย่อย

ที่มา : ฐานข้อมูลกระทรวงสาธารณสุข (MOPH Immunization Center)

ข้อมูล ณ วันที่ 10 กรกฎาคม 2565 เวลา 18.00 น.



