



สถานการณ์ โรคติดเชื้อไวรัสโคโรนา 2019 Coronavirus Disease 2019 (COVID-19)

ศูนย์บริหารสถานการณ์ โควิด-19 (ศบค.)

วันที่ 11 มิถุนายน 2565



**สถานการณ์
COVID – 19
ประจำวัน**



สถานการณ์ COVID-19 ทั่วโลก 226 ประเทศ 2 เขตบริหารพิเศษ 2 เรือสำราญ

MAIN

Confirmed
539,811,565
529,850

Severe
36,684
-26 (0.01%)

Recovered
512,431,102
455,312 (94.93%)

Deaths
6,329,876
1,273 (1.17%)

Weekly

3,732,859

3,752,025

9,076

#	PLACES	CONFIRMED	NEW CASES	DEATHS	NEW DEATHS	Deaths in the last 7 days/1M pop	#	PLACES	CONFIRMED	NEW CASES	DEATHS	NEW DEATHS	Deaths in the last 7 days/1M pop
1	USA	87,246,309	93,870	1,035,675	205	5.00	11	Spain	12,478,994	14,152	107,108	64	7.00
2	India	43,213,355	6,090	524,747	0	0.10	12	Vietnam	10,729,681	961	43,082	1	0.00
3	Brazil	31,417,341	56,491	668,007	158	5.00	13	Argentina	9,276,618	0	128,973	0	0.50
4	France	29,753,370	0	148,710	0	4.00	14	Japan	9,023,920	17,201	30,866	26	1.00
5	Germany	26,802,782	74,908	140,115	106	5.00	15	Netherlands	8,101,839	2,235	22,332	2	0.40
6	UK	22,382,352	9,206	179,217	52	6.00	16	Australia	7,588,012	30,010	9,009	38	11.00
7	Russia	18,369,557	3,678	379,883	70	4.00	17	Iran	7,233,472	153	141,343	0	0.30
8	S. Korea	18,218,078	9,304	24,351	18	2.00	18	Colombia	6,117,847	0	139,894	0	0.50
9	Italy	17,611,607	21,554	167,305	52	7.00	19	Indonesia	6,059,363	627	156,638	3	0.10
10	Turkey	15,072,747	0	98,965	0	0.00	20	Poland	6,009,726	247	116,369	1	0.80

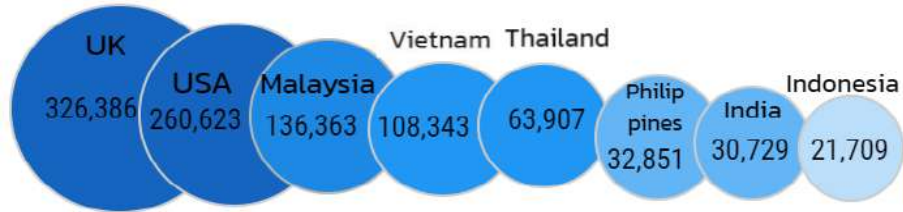
หมายเหตุ : ปรับรายงานตามอันดับเป็นตัวเลขผู้ติดเชื้อรายวัน (บางประเทศไม่รายงานผู้ติดเชื้อเป็นรายวัน)

(ข้อมูล ณ วันที่ 11 มิถุนายน 2565 เวลา 10.00 น.) ที่มา : worldometers



สถานการณ์ COVID-19 ประเทศในทวีปเอเชีย

อัตราป่วยสะสมต่อประชากร 1 ล้านคน



อัตราการตายสะสมต่อประชากร 1 ล้านคน



#	PLACES	CONFIRMED	NEW CASES	DEATHS	NEW DEATHS	Deaths in the last 7 days/1M pop
2	India	43,213,355	6,090	524,747	0	0.10
8	S. Korea	18,218,078	9,304	24,351	18	2.00
12	Vietnam	10,729,681	961	43,082	1	0.00
14	Japan	9,023,920	17,201	30,866	26	1.00
19	Indonesia	6,059,363	627	156,638	3	0.10
24	Malaysia	4,482,389	2,501	30,314	28	0.80
25	Thailand	4,482,389	2,836	30,317	24	2.00
26	DPRK	4,392,730	45,540	71	0	0.00
34	Philippines	3,692,617	287	60,461	5	0.00
44	Bangladesh	1,953,935	64	29,131	0	0.00
50	Pakistan	1,531,110	72	30,381	2	0.00
52	Singapore	1,335,625	2,969	1,396	0	1.00
81	Myanmar	613,427	12	19,434	0	0.00
110	China	224,659	45	5,226	0	0.00
111	Laos	210,138	9	757	0	0.10
122	Brunei	152,320	370	225	1	4.00
125	Cambodia	136,262	0	3,056	0	-

หมายเหตุ : ปรับรายงานตามอันดับเป็นตัวเลขผู้ติดเชื้อรายวัน (บางประเทศไม่รายงานผู้ติดเชื้อเป็นรายวัน)

(ข้อมูล ณ วันที่ 11 มิถุนายน 2565 เวลา 10.00 น.) ที่มา : worldometers

รายงานสถานการณ์ COVID-19 ในประเทศไทย

ระลอกเดือนมกราคม 2565 ข้อมูลตั้งแต่วันที่ 1 ม.ค. - 11 มิ.ย. 65

ผู้ป่วยรายใหม่วันนี้

+2,501 ราย

ผู้ป่วยยืนยันสะสม

2,258,954 ราย

หายป่วยแล้ว

+2,917 ราย

เสียชีวิต

+28 คนติดเชื้อ
ในประเทศ**2,500** รายติดเชื้อจาก
ต่างประเทศ

- ราย

ผู้ป่วยยืนยันสะสมตั้งแต่ปี 63

4,482,389 ราย

หายป่วยสะสม 2,259,469 ราย

หายป่วยสะสมตั้งแต่ปี 63

4,427,963 ราย

เสียชีวิตสะสม

8,616 คน

เสียชีวิตสะสมตั้งแต่ปี 63

30,314 คนจากเรือนจำ/
ที่ต้องขัง**1** ราย

ผู้รับวัคซีน

ประวัติเสีย

2,499 รายฉีดแล้ว **138,522,268** โดส

ที่มา : MOPH-IC



เข็มที่ 1

+9,978 ราย

สะสม 56,837,694 ราย



เข็มที่ 2

+18,853 ราย

สะสม 52,884,045 ราย



เข็มที่ 3

+58,033 ราย

สะสม 28,800,529 ราย

*ปรับปรุงข้อมูลวัคซีนสะสม

ข้อมูล 28 ก.พ.2564 - 10 มิ.ย. 2565

ผู้ป่วยรักษาอยู่

24,112
ราย

ใน sw.

12,036 ราย

sw.สนามและอื่นๆ

12,076 ราย

อาการหนัก
(ใส่เครื่องช่วยหายใจ) **639** ราย
312 ราย)ครองเตียงระดับ 2-3 : **9.80**รวม **2,501** ราย

ผู้ป่วยรายใหม่

จากระบบเฝ้าระวังและระบบบริการฯ

ค้นหาผู้ติดเชื้อเชิงรุกในชุมชน

จากเรือนจำ / ที่ต้องขัง

ผู้ที่เดินทางจากต่างประเทศ

สถานการณ์ COVID-19 ในประเทศไทย


ผู้ติดเชื้อ ผู้ป่วยปอดอักเสบ ผู้ป่วยใส่ท่อช่วยหายใจ และผู้เสียชีวิต

ผู้ป่วยรายวัน (เฉลี่ย 14 วัน)

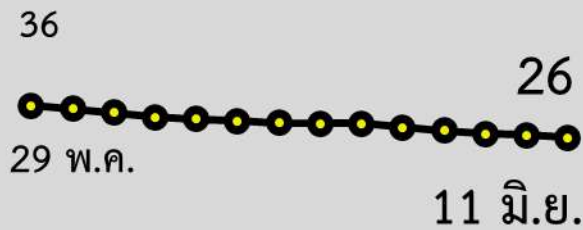


แหล่งข้อมูลและจัดทำโดย
กรมควบคุมโรค กระทรวงสาธารณสุข

ผู้ป่วยปอดอักเสบ



ผู้ป่วยเสียชีวิต (เฉลี่ย 14 วัน)



กลุ่ม 608 : 26 ราย
ยังไม่ได้รับวัคซีน Booster dose : 23 ราย



ผู้ป่วยโรคโควิด-19 เสียชีวิต ของประเทศไทย รายงานวันที่ 11 มิ.ย. 65 (28 ราย)

จังหวัด	รวม (ราย)
กรุงเทพมหานคร	-
นนทบุรี(1) สมุทรปราการ(2)	3
อุดรธานี(3) นครพนม(3) อุบลราชธานี(2) ชัยภูมิ(2) เลย(1) มหาสารคาม(1) ร้อยเอ็ด(1) หนองคาย(1) สกลนคร(1)	15
ลำปาง(2)	2
ภาคใต้	-
นครสวรรค์(3) ฉะเชิงเทรา(2) ระยอง(1) ลพบุรี(1) สุพรรณบุรี(1)	8

- ชาย 14 ราย หญิง 14 ราย : ไทย(28)
- ค่ามัธยฐานของอายุ 72 ปี (34 - 97 ปี)
- ค่ามัธยฐาน (วันที่พบเชื้อ-เสียชีวิต) 6 วัน (0 - 42 วัน) พบเชื้อวันเสียชีวิต 3 ราย



❖ อายุ 60 ปีขึ้นไป 20 ราย (72%)



❖ อายุน้อยกว่า 60 ปี :

- มีโรคเรื้อรัง 6 ราย (21%)

- ไม่มีประวัติโรคเรื้อรัง 2 ราย (7%)

รวม 93%

ปัจจัยเสี่ยง-ประเด็นสำคัญ

- มะเร็ง(-),โรคไต(11), อ้วน(2), หลอดเลือดสมอง(7), หัวใจ(3), ตีบตีบ(3)

สรุปผลการฉีดวัคซีนโควิด 19 ในประเทศไทย

ผลการให้บริการวัคซีน วันที่

10 มิถุนายน 2565

เวลา 18.00 น.

จำนวนผู้ได้รับวัคซีน		เพิ่มขึ้นวันนี้		ตั้งแต่วันที่ 28 ก.พ. 2564		จำนวนร้อยละของ ผู้ได้รับวัคซีน*	
		เพิ่มขึ้น +	โดส	สะสม	โดส		
		86,864	โดส	138,522,268	โดส		
จำแนกรายเข็ม	เข็มที่ 1	รายใหม่ +	9,978 ราย	สะสม	56,837,694 ราย	คิดเป็น	81.7% ของปกก.
	เข็มที่ 2	รายใหม่ +	18,853 ราย	สะสม	52,884,045 ราย	คิดเป็น	76.0% ของปกก.
	เข็มที่ 3 ขึ้นไป	รายใหม่ +	58,033 ราย	สะสม	28,800,529 ราย	คิดเป็น	41.4% ของปกก.



* ปรับฐานประชากร ปี 2565 ตามมติการประชุม ศบค. เมื่อวันที่ 20 มกราคม 2565 เป็นจำนวน 69,556,204 คน

*ปรับปรุงข้อมูลวัคซีนสะสม





ผลการให้บริการวัคซีนโควิด 19 ในกลุ่มเป้าหมายหลัก

กลุ่มเป้าหมายหลัก เดือนมีนาคม 2565	จำนวนเป้าหมาย (คน)	เข็มที่ 1 (โดส)	เข็มที่ 2 (โดส)	เข็มที่ 3 (โดส)
ผู้ที่มีอายุ 60 ปีขึ้นไป 	12,704,543	10,726,109 (84.4%)	10,213,281 (80.4%)	5,751,833 (45.2%)
ผู้ที่มีอายุ 5 – 11 ปี 	5,150,082	3,081,835 (59.8%)	1,859,140 (36.1%)	-



