



สถานการณ์ โรคติดเชื้อไวรัสโคโรนา 2019 Coronavirus Disease 2019 (COVID-19)

ศูนย์บริหารสถานการณ์ โควิด-19 (ศบค.)

วันที่ 10 กันยายน 2565



**สถานการณ์
COVID – 19
ประจำวัน**



สถานการณ์ COVID-19 ทั่วโลก 226 ประเทศ 2 เขตบริหารพิเศษ 2 เรือสำราญ

Confirmed

613,032,223

489,469

Severe

41,956

-57 (0.01%)

Recovered

591,181,217

728,776 (96.44%)

Deaths

6,514,558

1,667 (1.06%)

Weekly

3,438,585

5,113,759

11,439

#	PLACES	CONFIRMED	NEW CASES	DEATHS	NEW DEATHS	Deaths in the last 7 days/1M pop	#	PLACES	CONFIRMED	NEW CASES	DEATHS	NEW DEATHS	Deaths in the last 7 days/1M pop
1	USA	97,026,001	50,622	1,075,338	317	0.00	11	Turkey	16,797,750	0	100,840	0	0.00
2	India	44,488,468	8,123	528,121	18	0.10	12	Spain	13,367,647	2,975	113,130	69	7.00
3	France	34,682,193	19,087	154,468	31	4.00	13	Vietnam	11,435,472	3,644	43,126	0	0.10
4	Brazil	34,563,920	14,005	684,866	82	2.00	14	Australia	10,111,728	8,151	14,421	133	16.00
5	Germany	32,452,250	30,166	148,299	82	6.00	15	Argentina	9,689,861	0	129,769	0	0.30
6	S. Korea	23,976,673	69,389	27,429	68	9.00	16	Netherlands	8,396,979	1,219	22,613	1	0.50
7	UK	23,554,519	0	189,026	0	8.00	17	Iran	7,537,781	700	144,135	27	3.00
8	Italy	22,020,154	15,542	176,157	59	7.00	18	Mexico	7,056,164	2,973	329,735	30	1.00
9	Russia	19,960,295	52,106	385,165	96	4.00	19	Indonesia	6,387,944	2,804	157,741	12	0.50
10	Japan	19,882,393	112,404	42,101	261	15.00	20	Colombia	6,304,317	0	141,708	0	1.00

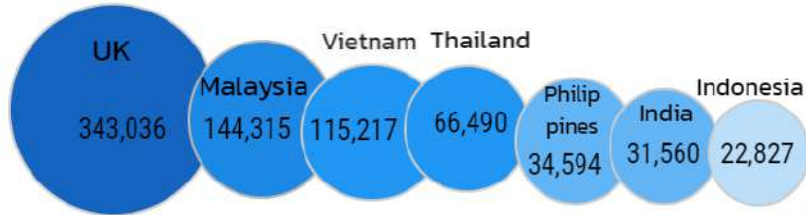
หมายเหตุ : ปรับรายงานตามอันดับเป็นตัวเลขผู้ติดเชื้อรายวัน (บางประเทศไม่รายงานผู้ติดเชื้อเป็นรายวัน)

(ข้อมูล ณ วันที่ 10 กันยายน 2565 เวลา 10.00 น.) ที่มา : worldometers



สถานการณ์ COVID-19 ประเทศในทวีปเอเชีย

อัตราป่วยสะสมต่อประชากร 1 ล้านคน



อัตราตายสะสมต่อประชากร 1 ล้านคน



#	PLACES	CONFIRMED	NEW CASES	DEATHS	NEW DEATHS	Deaths in the last 7 days/1M pop
2	India	44,488,468	8,123	528,121	18	0.10
6	S. Korea	23,976,673	69,389	27,429	68	9.00
10	Japan	19,882,393	112,404	42,101	261	15.00
13	Vietnam	11,435,472	3,644	43,126	0	0.10
19	Indonesia	6,387,944	2,804	157,741	12	0.50
27	Malaysia	4,801,653	1,990	36,274	4	1.00
28	DPRK	4,772,813	0	74	0	-
29	Thailand	4,666,453	1,106	32,520	17	2.00
38	Philippines	3,901,033	2,313	62,249	43	3.00
45	Bangladesh	2,014,355	278	29,331	1	0.00
46	Singapore	1,856,673	2,218	1,602	1	1.00
53	Pakistan	1,570,698	160	30,598	4	0.10
84	Myanmar	616,401	191	19,442	0	0.10
108	China	246,618	301	5,226	0	0.00
111	Brunei	223,059	0	225	0	0.00
113	Laos	214,897	94	757	0	0.00
125	Cambodia	137,696	7	3,056	0	0.00

หมายเหตุ : ปรับรายงานตามอันดับเป็นตัวเลขผู้ติดเชื้อรายวัน (บางประเทศไม่รายงานผู้ติดเชื้อเป็นรายวัน)

(ข้อมูล ณ วันที่ 10 กันยายน 2565 เวลา 10.00 น.) ที่มา : worldometers

รายงานสถานการณ์ COVID-19 ในประเทศไทย

ระลอกเดือนมกราคม 2565 ข้อมูลตั้งแต่วันที่ 1 ม.ค. - 10 ก.ย. 65

ผู้ป่วยในรายใหม่วันนี้

ผู้ป่วยยืนยันสะสม

หายป่วยแล้ว

เสียชีวิต

โดย PCR และ ATK

+1,106 ราย

2,443,018 ราย

+1,201 ราย

+17 คน

ติดเชื้อ
ในประเทศ

ติดเชื้อจาก
ต่างประเทศ

1,106 ราย

- ราย

ผู้ป่วยยืนยันสะสมตั้งแต่ปี 63

หายป่วยสะสม 2,451,646 ราย

เสียชีวิตสะสม

10,822 คน

จากเรือนจำ/
ที่ต้องขัง

- ราย

หายป่วยสะสมตั้งแต่ปี 63

4,620,140 ราย

เสียชีวิตสะสมตั้งแต่ปี 63

32,520 คน

ประวัติเสี่ยง

ผู้รับวัคซีน

ผู้ป่วยรักษาอยู่

ผู้ป่วยรายใหม่

จากระบบเฝ้าระวังและระบบบริการฯ

ค้นหาผู้ติดเชื้อเชิงรุกในชุมชน

จากเรือนจำ / ที่ต้องขัง

ผู้ที่เดินทางจากต่างประเทศ

1,106 ราย

- ราย

- ราย

- ราย

รวม 1,106 ราย

ฉีดแล้ว 142,970,048 โดส

ที่มา : MOPH-IC



เข็มที่ 1

+2,150 ราย

สะสม 57,281,760 ราย



เข็มที่ 2

+4,340 ราย

สะสม 53,761,592 ราย

เข็มที่ 3
ขึ้นไป

+12,214 ราย

สะสม 31,926,696 ราย

ข้อมูล 28 ก.พ.2564 - 9 ก.ย. 2565

13,793 ราย

ใน sw.

7,474 ราย

sw.สนามและอื่นๆ

6,319 ราย


อาการหนัก (ใส่เครื่องช่วยหายใจ) 695 ราย (348 ราย)

ครองเตียงระดับ 2-3 : 11.60

สถานการณ์ COVID-19 ในประเทศไทย


ผู้ติดเชื้อ ผู้ป่วยปอดอักเสบ ผู้ป่วยใส่ท่อช่วยหายใจ และผู้เสียชีวิต

ผู้ป่วยรายวัน (เฉลี่ย 14 วัน)



แหล่งข้อมูลและจัดทำโดย
กรมควบคุมโรค กระทรวงสาธารณสุข

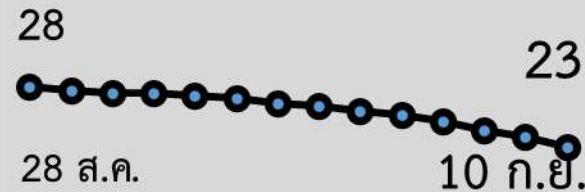
ผู้ป่วยปอดอักเสบ



ใส่ท่อช่วยหายใจ



ผู้ป่วยเสียชีวิต (เฉลี่ย 14 วัน)



กลุ่ม 608 : 17 ราย
ยังไม่ได้รับวัคซีน Booster dose : 15 ราย



ผู้ป่วยโรคโควิด-19 เสียชีวิต ของประเทศไทย รายงานวันที่ 10 ก.ย. 65 (17 ราย)

จังหวัด	รวม (ราย)
กรุงเทพมหานคร	1
สมุทรปราการ(2)	2
นครราชสีมา(1) กาฬสินธุ์(1)	2
เพชรบูรณ์(1) พิจิตร(1)	2
ภาคใต้	-
ประจวบคีรีขันธ์(5) ราชบุรี(2) กาญจนบุรี(1) สมุทรสงคราม(1) สระแก้ว(1)	10

- ชาย 9 ราย หญิง 8 ราย : ไทย(17)
- ค่ามัธยฐานของอายุ 83 ปี (47 – 98 ปี)
- ค่ามัธยฐาน (วันที่พบเชื้อ-เสียชีวิต) 8 วัน (0 - 18 วัน) พบเชื้อวันเสียชีวิต 1 ราย



❖ อายุ 60 ปีขึ้นไป 14 ราย (82%)



❖ อายุน้อยกว่า 60 ปี :

- มีโรคเรื้อรัง 3 ราย (18%)

- ไม่มีประวัติโรคเรื้อรัง - ราย (-%)

รวม 100%

ปัจจัยเสี่ยง-ประเด็นสำคัญ

- มะเร็ง(1),โรคไต(4), อ้วน(1), หลอดเลือดสมอง(3), หัวใจ(7), ติดเตียง(5)

สรุปผลการฉีดวัคซีนโควิด 19 ในประเทศไทย

ผลการให้บริการวัคซีน วันที่ **9 กันยายน 2565** เวลา 18.00 น.



จำนวนผู้ได้รับวัคซีน		เพิ่มขึ้นวันนี้	ตั้งแต่วันที่ 28 ก.พ. 2564	จำนวนร้อยละของ ผู้ได้รับวัคซีน*
		เพิ่มขึ้น + 18,704 โดส	สะสม 142,970,048 โดส	
จำแนกรายเข็ม	เข็มที่ 1	รายใหม่ + 2,150 ราย	สะสม 57,281,760 ราย	คิดเป็น 82.4% ของปกก.
	เข็มที่ 2	รายใหม่ + 4,340 ราย	สะสม 53,761,592 ราย	คิดเป็น 77.3% ของปกก.
	เข็มที่ 3 ขึ้นไป	รายใหม่ + 12,214 ราย	สะสม 31,926,696 ราย	คิดเป็น 45.9% ของปกก.

* ปรับฐานประชากร ปี 2565 ตามมติการประชุม ศบค. เมื่อวันที่ 20 มกราคม 2565 เป็นจำนวน 69,556,204 คน





ผลการให้บริการวัคซีนโควิด 19 ในกลุ่มเป้าหมายหลัก

กลุ่มเป้าหมายหลัก เดือนมีนาคม 2565	จำนวนเป้าหมาย (คน)	เข็มที่ 1 (โดส)	เข็มที่ 2 (โดส)	เข็มที่ 3 (โดส)
ผู้ที่มีอายุ 60 ปีขึ้นไป 	12,704,543	10,748,234 (84.6%)	10,249,983 (80.7%)	6,464,547 (50.9%)
ผู้ที่มีอายุ 5 – 11 ปี 	5,150,082	3,313,911 (64.3%)	2,452,324 (47.6%)	37,921 (0.7%)





ศบค.
ศูนย์บริหารสถานการณ์
โควิด-19
#สู้ไปด้วยกัน #ประเทศไทยต้องชนะ