



สถานการณ์ โรคติดเชื้อไวรัสโคโรนา 2019 Coronavirus Disease 2019 (COVID-19)

ศูนย์บริหารสถานการณ์ โควิด-19 (ศบค.)

วันที่ 10 สิงหาคม 2565



**สถานการณ์
COVID – 19
ประจำวัน**



สถานการณ์ COVID-19 ทั่วโลก 226 ประเทศ 2 เขตบริหารพิเศษ 2 เรือสำราญ

MAIN

Confirmed
591,173,409
769,711

Severe
43,835
70 (0.01%)

Recovered
562,908,749
1,041,580 (95.22%)

Deaths
6,441,706
2,060 (1.09%)

Weekly

5,577,411

6,904,614

14,146

#	PLACES	CONFIRMED	NEW CASES	DEATHS	NEW DEATHS	Deaths in the last 7 days/1M pop	#	PLACES	CONFIRMED	NEW CASES	DEATHS	NEW DEATHS	Deaths in the last 7 days/1M pop
1	USA	94,128,907	58,223	1,059,641	342	0.00	11	Japan	14,421,539	172,998	33,825	162	9.00
2	India	44,188,087	13,437	526,772	0	0.20	12	Spain	13,280,557	3,594	111,339	62	13.00
3	France	34,117,888	38,230	152,822	111	8.00	13	Vietnam	11,351,563	2,340	43,094	0	0.00
4	Brazil	34,066,000	30,220	680,598	359	7.00	14	Australia	9,706,335	26,530	12,520	104	18.00
5	Germany	31,379,757	72,737	145,241	213	10.00	15	Argentina	9,602,534	0	129,440	0	1.00
6	UK	23,368,899	0	185,052	0	2.00	16	Netherlands	8,356,803	2,168	22,532	4	2.00
7	Italy	21,368,480	43,078	173,426	177	17.00	17	Iran	7,446,144	2,343	142,564	49	5.00
8	S. Korea	20,845,973	149,819	25,382	40	5.00	18	Mexico	6,859,970	2,500	328,342	22	4.00
9	Russia	18,746,886	16,325	382,846	60	2.00	19	Colombia	6,278,998	0	141,075	0	1.00
10	Turkey	16,295,817	0	99,678	0	0.00	20	Indonesia	6,255,679	6,276	157,131	18	0.40

หมายเหตุ : ปรับรายงานตามอันดับเป็นตัวเลขผู้ติดเชื้อรายวัน (บางประเทศไม่รายงานผู้ติดเชื้อเป็นรายวัน)

(ข้อมูล ณ วันที่ 10 สิงหาคม 2565 เวลา 10.00 น.) ที่มา : worldometers




สถานการณ์ COVID-19 ประเทศในทวีปเอเชีย

อัตราป่วยสะสมต่อประชากร 1 ล้านคน



อัตราตายสะสมต่อประชากร 1 ล้านคน



#	PLACES	CONFIRMED	NEW CASES	DEATHS	NEW DEATHS	Deaths in the last 7 days/1M pop
2	India	44,188,087	13,437	526,772	0	0.20
8	S. Korea	20,845,973	149,819	25,382	40	5.00
11	Japan	14,421,539	172,998	33,825	162	9.00
13	Vietnam	11,351,563	2,340	43,094	0	0.00
20	Indonesia	6,255,679	6,276	157,131	18	0.40
26	DPRK	4,772,813	0	74	0	0.00
27	Malaysia	4,714,498	3,083	36,044	12	2.00
28	Thailand	4,611,741	2,335	31,695	32	3.00
38	Philippines	3,810,772	2,618	60,864	27	1.00
44	Bangladesh	2,007,870	239	29,308	1	0.10
47	Singapore	1,771,088	7,972	1,542	1	3.00
52	Pakistan	1,560,350	421	30,508	0	0.10
84	Myanmar	614,240	27	19,434	0	0.00
109	China	232,109	399	5,226	0	0.00
112	Laos	211,942	100	757	0	0.00
113	Brunei	211,157	0	225	0	0.00
125	Cambodia	137,081	25	3,056	0	0.00

หมายเหตุ : ปรับรายงานตามอันดับเป็นตัวเลขผู้ติดเชื้อรายวัน (บางประเทศไม่รายงานผู้ติดเชื้อเป็นรายวัน)

(ข้อมูล ณ วันที่ 10 สิงหาคม 2565 เวลา 10.00 น.) ที่มา : worldometers

รายงานสถานการณ์ COVID-19 ในประเทศไทย

ระลอกเดือนมกราคม 2565 ข้อมูลตั้งแต่วันที่ 1 ม.ค. - 10 ส.ค. 65

ผู้ป่วยในรายใหม่วันนี้

ผู้ป่วยยืนยันสะสม

หายป่วยแล้ว

เสียชีวิต

โดย PCR และ ATK

+2,335 ราย

2,388,306 ราย

+2,151 ราย

+32 คน

ติดเชื้อ ในประเทศ	ติดเชื้อจาก ต่างประเทศ
2,312 ราย	- ราย

ผู้ป่วยยืนยันสะสมตั้งแต่ปี 63

หายป่วยสะสม 2,390,453 ราย

เสียชีวิตสะสม

9,997 คน

4,611,741 ราย

หายป่วยสะสมตั้งแต่ปี 63

เสียชีวิตสะสมตั้งแต่ปี 63

4,558,947 ราย

31,695 คน

จากเรือนจำ/ ที่ต้องขัง	23 ราย
---------------------------	--------

ผู้รับวัคซีน

ผู้ป่วยรักษาอยู่

ประวัติเสีย

ฉีดแล้ว 142,009,950 โดส

ที่มา : MOPH-IC

21,099

ใน sw.

11,213 ราย

sw.สนามและอื่นๆ

9,886 ราย

ผู้ป่วยรายใหม่ จากระบบเฝ้าระวังและระบบบริการฯ	2,312 ราย
ค้นหาผู้ติดเชื้อเชิงรุกในชุมชน	- ราย

2,312 ราย

+5,254 ราย

สะสม 57,176,239 ราย

เข็มที่ 1

+8,133 ราย

สะสม 53,573,666 ราย

เข็มที่ 2

+33,441 ราย

สะสม 31,260,045 ราย

เข็มที่ 3

ขึ้นไป

จากเรือนจำ / ที่ต้องขัง

23 ราย

ผู้ที่เดินทางจากต่างประเทศ

- ราย

อาการหนัก (ใส่เครื่องช่วยหายใจ)	928 ราย 471 ราย
------------------------------------	--------------------

ครองเตียงระดับ 2-3 : 15.60

รวม 2,335 ราย

ข้อมูล 28 ก.พ.2564 - 9 ส.ค. 2565

สถานการณ์ COVID-19 ในประเทศไทย


ผู้ติดเชื้อ ผู้ป่วยปอดอักเสบ ผู้ป่วยใส่ท่อช่วยหายใจ และผู้เสียชีวิต

ผู้ป่วยรายวัน (เฉลี่ย 14 วัน)

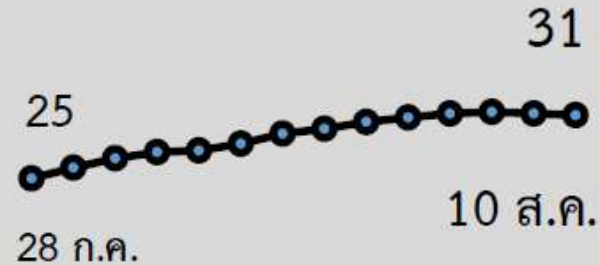


แหล่งข้อมูลและจัดทำโดย
กรมควบคุมโรค กระทรวงสาธารณสุข

ผู้ป่วยปอดอักเสบ



ผู้ป่วยเสียชีวิต (เฉลี่ย 14 วัน)



กลุ่ม 608 : 32 ราย
ยังไม่ได้รับวัคซีน Booster dose : 27 ราย



ผู้ป่วยโรคโควิด-19 เสียชีวิต ของประเทศไทย รายงานวันที่ 10 ส.ค. 65 (32 ราย)

จังหวัด	รวม (ราย)
กรุงเทพมหานคร	1
สมุทรปราการ(3) ปทุมธานี(3)	6
อุดรธานี(2) มหาสารคาม(2) อุบลราชธานี(1)	5
เชียงใหม่(3) ลำปาง(2)	5
กระบี่(1) สงขลา(1)	2
ปราจีนบุรี(3) ชลบุรี(2) ระยอง(2) นครนายก(2) ลพบุรี(2) อ่างทอง(1) เพชรบุรี(1)	13

- ชาย 24 ราย หญิง 8 ราย : ไทย(32)
- ค่ามัธยฐานของอายุ 73 ปี (14 – 97 ปี)
- ค่ามัธยฐาน (วันที่พบเชื้อ-เสียชีวิต) 7 วัน (0 - 20 วัน) พบเชื้อวันเสียชีวิต 6 ราย



❖ อายุ 60 ปีขึ้นไป 28 ราย (88%)



❖ อายุน้อยกว่า 60 ปี :

- มีโรคเรื้อรัง 4 ราย (12%)

- ไม่มีประวัติโรคเรื้อรัง - ราย (-%)

รวม 100%

ปัจจัยเสี่ยง-ประเด็นสำคัญ

- มะเร็ง(2),โรคไต(8), อ้วน(3), หลอดเลือดสมอง(5), หัวใจ(7), ตีดเตี้ยง(5)

สรุปผลการฉีดวัคซีนโควิด 19 ในประเทศไทย

ผลการให้บริการวัคซีน วันที่

9 สิงหาคม 2565

เวลา 18.00 น.



จำนวน ผู้ได้รับวัคซีน		เพิ่มขึ้นวันนี้		ตั้งแต่วันที่ 28 ก.พ. 2564		จำนวนร้อยละของ ผู้ได้รับวัคซีน*	
		เพิ่มขึ้น +	46,828 โดส	สะสม	142,009,950 โดส		
จำแนก รายเข็ม	เข็มที่ 1	รายใหม่ +	5,254 ราย	สะสม	57,176,239 ราย	คิดเป็น	82.2% ของปกก.
	เข็มที่ 2	รายใหม่ +	8,133 ราย	สะสม	53,573,666 ราย	คิดเป็น	77.0% ของปกก.
	เข็มที่ 3 ขึ้นไป	รายใหม่ +	33,441 ราย	สะสม	31,260,045 ราย	คิดเป็น	44.9% ของปกก.

* ปรับฐานประชากร ปี 2565 ตามมติการประชุม ศบค. เมื่อวันที่ 20 มกราคม 2565 เป็นจำนวน 69,556,204 คน





ผลการให้บริการวัคซีนโควิด 19 ในกลุ่มเป้าหมายหลัก

กลุ่มเป้าหมายหลัก เดือนมีนาคม 2565	จำนวนเป้าหมาย (คน)	เข็มที่ 1 (โดส)	เข็มที่ 2 (โดส)	เข็มที่ 3 (โดส)
ผู้ที่มีอายุ 60 ปีขึ้นไป 	12,704,543	10,743,128 (84.6%)	10,243,070 (80.6%)	6,313,003 (49.7%)
ผู้ที่มีอายุ 5 – 11 ปี 	5,150,082	3,267,229 (63.4%)	2,330,773 (45.3%)	-





ศบค.
ศูนย์บริหารสถานการณ์
โควิด-19
#สู้ไปด้วยกัน #ประเทศไทยต้องชนะ