



สถานการณ์ โรคติดเชื้อไวรัสโคโรนา 2019 Coronavirus Disease 2019 (COVID-19)

ศูนย์บริหารสถานการณ์ โควิด-19 (ศบค.)

วันที่ 10 กรกฎาคม 2565



**สถานการณ์
COVID – 19
ประจำวัน**



สถานการณ์ COVID-19 ทั่วโลก 226 ประเทศ 2 เขตบริหารพิเศษ 2 เรือสำราญ

MAIN

Confirmed
560,269,282
481,875

Severe
37,838
12 (0.01%)

Recovered
533,184,540
396,219 (95.17%)

Deaths
6,372,424
844 (1.14%)

Weekly

5,661,927

4,265,930

10,052

#	PLACES	CONFIRMED	NEW CASES	DEATHS	NEW DEATHS	Deaths in the last 7 days/1M pop	#	PLACES	CONFIRMED	NEW CASES	DEATHS	NEW DEATHS	Deaths in the last 7 days/1M pop
1	USA	90,314,718	31,114	1,045,782	42	0.00	11	Spain	12,973,615	0	108,730	0	12.00
2	India	43,624,835	20,441	525,386	0	0.10	12	Vietnam	10,754,348	684	43,089	0	0.00
3	Brazil	32,874,501	40,905	673,554	154	7.00	13	Japan	9,593,994	49,557	31,403	26	0.80
4	France	32,115,604	0	150,017	0	6.00	14	Argentina	9,394,326	0	129,109	0	0.10
5	Germany	29,022,265	0	141,862	0	7.00	15	Australia	8,475,141	37,344	10,312	77	12.00
6	UK	22,883,995	0	180,718	0	4.00	16	Netherlands	8,231,077	0	22,404	0	1.00
7	Italy	19,357,938	98,044	169,062	93	10.00	17	Iran	7,247,601	894	141,429	2	0.50
8	S. Korea	18,511,845	20,263	24,643	19	1.00	18	Mexico	6,249,983	32,569	326,077	46	2.00
9	Russia	18,458,813	3,539	381,544	45	2.00	19	Colombia	6,198,848	0	140,202	0	2.00
10	Turkey	15,180,444	0	99,057	0	0.00	20	Indonesia	6,108,729	2,705	156,785	4	0.10

หมายเหตุ : ปรับรายงานตามอันดับเป็นตัวเลขผู้ติดเชื้อรายวัน (บางประเทศไม่รายงานผู้ติดเชื้อเป็นรายวัน)

(ข้อมูล ณ วันที่ 10 กรกฎาคม 2565 เวลา 10.00 น.) ที่มา : worldometers



สถานการณ์ COVID-19 ประเทศไทยในทวีปเอเชีย

อัตราป่วยสะสมต่อประชากร 1 ล้านคน



อัตราตายสะสมต่อประชากร 1 ล้านคน



#	PLACES	CONFIRMED	NEW CASES	DEATHS	NEW DEATHS	Deaths in the last 7 days/1M pop
2	India	43,624,835	20,441	525,386	0	0.10
8	S. Korea	18,511,845	20,263	24,643	19	1.00
12	Vietnam	10,754,348	684	43,089	0	0.00
13	Japan	9,593,994	49,557	31,403	26	0.80
20	Indonesia	6,108,729	2,705	156,785	4	0.10
24	DPRK	4,766,420	1,590	74	0	0.00
25	Malaysia	4,592,710	2,799	35,809	8	1.00
26	Thailand	4,545,043	2,004	30,835	22	2.00
37	Philippines	3,716,522	1,825	60,639	0	0.50
44	Bangladesh	1,989,040	939	29,198	3	0.20
50	Pakistan	1,542,377	732	30,420	7	0.10
51	Singapore	1,523,881	8,659	1,428	1	2.00
83	Myanmar	613,727	16	19,434	0	0.00
110	China	226,610	112	5,226	0	0.00
111	Laos	210,348	0	757	0	0.00
117	Brunei	172,280	1,253	225	0	0.00
125	Cambodia	136,343	17	3,056	0	0.00

หมายเหตุ : ปรับรายงานตามอันดับเป็นตัวเลขผู้ติดเชื้อรายวัน (บางประเทศไม่รายงานผู้ติดเชื้อเป็นรายวัน)

(ข้อมูล ณ วันที่ 10 กรกฎาคม 2565 เวลา 10.00 น.) ที่มา : worldometers

รายงานสถานการณ์ COVID-19 ในประเทศไทย

ระลอกเดือนมกราคม 2565 ข้อมูลตั้งแต่วันที่ 1 ม.ค. - 10 ก.ค. 65

ผู้ป่วยรายใหม่วันนี้

+2,004 ราย

ติดเชื้อ
ในประเทศ
2,003 ราย

ติดเชื้อจาก
ต่างประเทศ
1 ราย

จากเรือนจำ/
ที่ต้องขัง - ราย

ผู้ป่วยรายใหม่
จากระบบเฝ้าระวังและระบบบริการฯ
ค้นหาผู้ติดเชื้อเชิงรุกในชุมชน
จากเรือนจำ / ที่ต้องขัง
ผู้ที่เดินทางจากต่างประเทศ

รวม 2,004 ราย

ผู้ป่วยยืนยันสะสม

2,321,608 ราย

ผู้ป่วยยืนยันสะสมตั้งแต่ปี 63

4,545,043 ราย

ประวัติเสีย

2,003 ราย

- ราย

- ราย

1 ราย

ฉีดแล้ว 140,412,634 โดส

ที่มา : MOPH-IC



เข็มที่ 1

+11,202 ราย

สะสม 57,038,124 ราย



เข็มที่ 2

+23,422 ราย

สะสม 53,294,099 ราย

เข็มที่ 3
ขึ้นไป

+84,462 ราย

สะสม 30,080,411 ราย

ข้อมูล 28 ก.พ.2564 - 9 ก.ค. 2565

หายป่วยแล้ว

+2,159 ราย

หายป่วยสะสม 2,321,157 ราย

หายป่วยสะสมตั้งแต่ปี 63

4,489,651 ราย

ผู้รับวัคซีน

ผู้ป่วยรักษาอยู่

24,557 ราย

ใน sw.

10,391 ราย

sw.สนามและอื่นๆ

15,060 ราย

อาการหนัก 772 ราย
(ใส่เครื่องช่วยหายใจ 352 ราย)

ครองเตียงระดับ 2-3 : 12.20

สถานการณ์ COVID-19 ในประเทศไทย


ผู้ติดเชื้อ ผู้ป่วยปอดอักเสบ ผู้ป่วยใส่ท่อช่วยหายใจ และผู้เสียชีวิต

ผู้ป่วยรายวัน (เฉลี่ย 14 วัน)

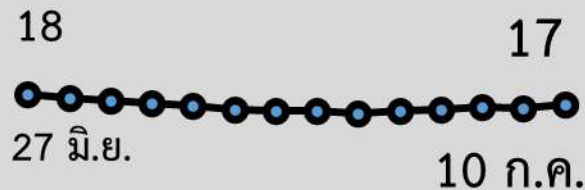


แหล่งข้อมูลและจัดทำโดย
กรมควบคุมโรค กระทรวงสาธารณสุข

ผู้ป่วยปอดอักเสบ



ผู้ป่วยเสียชีวิต (เฉลี่ย 14 วัน)



กลุ่ม 608 : 22 ราย
ยังไม่ได้รับวัคซีน Booster dose : 18 ราย

สรุปผลการฉีดวัคซีนโควิด 19 ในประเทศไทย

ผลการให้บริการวัคซีน วันที่

9 กรกฎาคม 2565

เวลา 18.00 น.



จำนวนผู้ได้รับวัคซีน		เพิ่มขึ้นวันนี้		ตั้งแต่วันที่ 28 ก.พ. 2564		จำนวนร้อยละของ ผู้ได้รับวัคซีน*	
		เพิ่มขึ้น +	119,086	สะสม	140,412,634		
			โดส		โดส		
จำแนกรายเข็ม	เข็มที่ 1	รายใหม่ +	11,202	สะสม	57,038,124	คิดเป็น	82.0% ของปกก.
	เข็มที่ 2	รายใหม่ +	23,422	สะสม	53,294,099	คิดเป็น	76.6% ของปกก.
	เข็มที่ 3 ขึ้นไป	รายใหม่ +	84,462	สะสม	30,080,411	คิดเป็น	43.2% ของปกก.

* ปรับฐานประชากร ปี 2565 ตามมติการประชุม ศบค. เมื่อวันที่ 20 มกราคม 2565 เป็นจำนวน 69,556,204 คน





ผลการให้บริการวัคซีนโควิด 19 ในกลุ่มเป้าหมายหลัก

กลุ่มเป้าหมายหลัก เดือนมีนาคม 2565	จำนวนเป้าหมาย (คน)	เข็มที่ 1 (โดส)	เข็มที่ 2 (โดส)	เข็มที่ 3 (โดส)
ผู้ที่มีอายุ 60 ปีขึ้นไป 	12,704,543	10,736,021 (84.5%)	10,232,879 (80.5%)	6,006,823 (47.3%)
ผู้ที่มีอายุ 5 – 11 ปี 	5,150,082	3,194,986 (62.0%)	2,135,173 (41.5%)	-



