



สถานการณ์ โรคติดเชื้อไวรัสโคโรนา 2019 Coronavirus Disease 2019 (COVID-19)

ศูนย์บริหารสถานการณ์ โควิด-19 (ศบค.)

วันที่ 10 มิถุนายน 2565



**สถานการณ์
COVID – 19
ประจำวัน**



สถานการณ์ COVID-19 ทั่วโลก 226 ประเทศ 2 เขตบริหารพิเศษ 2 เรือสำราญ

MAIN

Confirmed
538,715,936
562,194

Severe
36,710
60 (0.01%)

Recovered
511,853,838
436,982 (95.01%)

Deaths
6,328,141
1,417 (1.17%)

Weekly

3,696,027

3,761,760

8,772

#	PLACES	CONFIRMED	NEW CASES	DEATHS	NEW DEATHS	Deaths in the last 7 days/1M pop	#	PLACES	CONFIRMED	NEW CASES	DEATHS	NEW DEATHS	Deaths in the last 7 days/1M pop
1	USA	87,114,740	80,993	1,035,320	195	5.00	11	Spain	12,436,538	0	106,914	0	5.00
2	India	43,207,265	9,743	524,723	0	0.10	12	Vietnam	10,728,720	802	43,081	0	0.00
3	Brazil	31,360,850	45,073	667,849	148	4.00	13	Argentina	9,276,618	0	128,973	0	0.80
4	France	29,753,370	40,151	148,710	42	4.00	14	Japan	8,990,929	18,275	30,818	21	1.00
5	Germany	26,727,874	75,494	140,009	61	5.00	15	Netherlands	8,099,603	2,440	22,330	3	0.30
6	UK	22,373,146	10,079	179,165	82	6.00	16	Australia	7,562,114	32,772	8,951	58	12.00
7	Russia	18,365,879	3,774	379,813	77	4.00	17	Iran	7,233,319	202	141,343	1	0.30
8	S. Korea	18,209,650	12,146	24,341	18	2.00	18	Colombia	6,109,105	0	139,867	0	0.00
9	Italy	17,589,595	23,042	167,253	84	7.00	19	Indonesia	6,058,736	556	156,635	7	0.10
10	Turkey	15,072,747	0	98,965	0	0.00	20	Poland	6,009,479	274	116,368	6	0.90

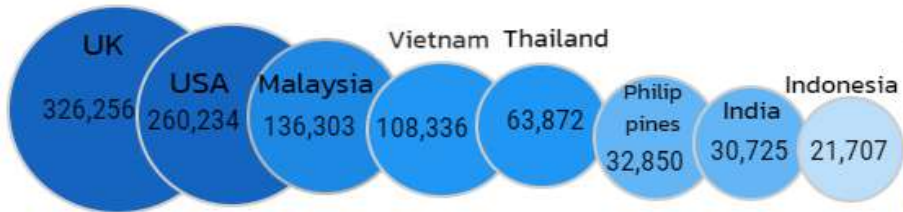
หมายเหตุ : ปรับรายงานตามอันดับเป็นตัวเลขผู้ติดเชื้อรายวัน (บางประเทศไม่รายงานผู้ติดเชื้อเป็นรายวัน)

(ข้อมูล ณ วันที่ 10 มิถุนายน 2565 เวลา 10.00 น.) ที่มา : worldometers



สถานการณ์ COVID-19 ประเทศในทวีปเอเชีย

อัตราป่วยสะสมต่อประชากร 1 ล้านคน



อัตราการตายสะสมต่อประชากร 1 ล้านคน



#	PLACES	CONFIRMED	NEW CASES	DEATHS	NEW DEATHS	Deaths in the last 7 days/1M pop
2	India	43,207,265	9,743	524,723	0	0.10
8	S. Korea	18,209,650	12,146	24,341	18	2.00
12	Vietnam	10,728,720	802	43,081	0	0.00
14	Japan	8,990,929	18,275	30,818	21	1.00
19	Indonesia	6,058,736	556	156,635	7	0.10
24	Malaysia	4,479,888	2,836	30,286	24	0.80
25	Thailand	4,479,888	3,185	30,289	23	3.00
26	DPRK	4,349,920	50,870	71	0	0.00
34	Philippines	3,692,336	252	60,456	0	0.00
44	Bangladesh	1,953,871	59	29,131	0	0.00
50	Pakistan	1,530,965	89	30,379	0	0.00
52	Singapore	1,332,656	3,431	1,396	2	1.00
80	Myanmar	613,415	10	19,434	0	0.00
110	China	224,580	70	5,226	0	0.00
111	Laos	210,129	21	756	0	0.00
122	Brunei	151,950	390	224	0	2.00
125	Cambodia	136,262	0	3,056	0	-

หมายเหตุ : ปรับรายงานตามอันดับเป็นตัวเลขผู้ติดเชื้อรายวัน (บางประเทศไม่รายงานผู้ติดเชื้อเป็นรายวัน)

(ข้อมูล ณ วันที่ 10 มิถุนายน 2565 เวลา 10.00 น.) ที่มา : worldometers



รายงานสถานการณ์ COVID-19 ในประเทศไทย

ระลอกเดือนมกราคม 2565 ข้อมูลตั้งแต่วันที่ 1 ม.ค. - 9 มิ.ย. 65

ผู้ป่วยรายใหม่วันนี้

+2,836 ราย

ผู้ป่วยยืนยันสะสม

2,256,453 ราย

หายป่วยแล้ว

+3,518 ราย

เสียชีวิต

+24 คน

ติดเชื้อ ในประเทศ	ติดเชื้อจาก ต่างประเทศ
2,835 ราย	- ราย

ผู้ป่วยยืนยันสะสมตั้งแต่ปี 63

4,479,888 ราย

หายป่วยสะสม 2,256,552 ราย

เสียชีวิตสะสม

8,588 คน

หายป่วยสะสมตั้งแต่ปี 63

4,425,046 ราย

เสียชีวิตสะสมตั้งแต่ปี 63

30,286 คน

จากเรือนจำ/
ที่ต้องขัง **1** ราย

ประวัติเสี่ยง

2,835 ราย

ผู้ป่วยรายใหม่
จากระบบเฝ้าระวังและระบบบริการฯ
ค้นหาผู้ติดเชื้อเชิงรุกในชุมชน

- ราย

จากเรือนจำ / ที่ต้องขัง

- ราย

ผู้ที่เดินทางจากต่างประเทศ

1 ราย

รวม 2,836 ราย

ผู้รับวัคซีน

ฉีดแล้ว **138,435,398** โดส

ที่มา : MOPH-IC



เข็มที่ 1

+8,561 ราย

สะสม 56,827,713 ราย



เข็มที่ 2

+16,642 ราย

สะสม 52,865,189 ราย



เข็มที่ 3
ขึ้นไป

+44,196 ราย

สะสม 28,742,496 ราย

ข้อมูล 28 ก.พ.2564 - 8 มิ.ย. 2565

*ปรับปรุงข้อมูลวัคซีนสะสม

ผู้ป่วยรักษาอยู่

24,556

ราย

ใน sw.

12,289 ราย

sw.สนามและอื่นๆ

12,267 ราย

อาการหนัก
(ใส่เครื่องช่วยหายใจ) **673** ราย
330 ราย)

ครองเตียงระดับ 2-3 : **9.90**

สถานการณ์ COVID-19 ในประเทศไทย

ผู้ติดเชื้อ ผู้ป่วยปอดอักเสบ ผู้ป่วยใส่ท่อช่วยหายใจ และผู้เสียชีวิต

ผู้ป่วยรายวัน (เฉลี่ย 14 วัน)

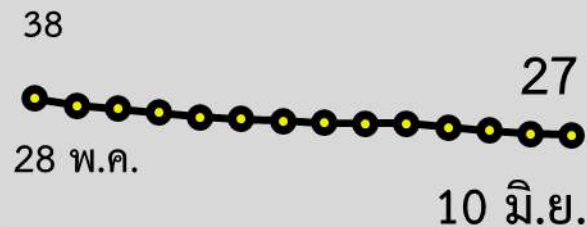


แหล่งข้อมูลและจัดทำโดย
กรมควบคุมโรค กระทรวงสาธารณสุข

ผู้ป่วยปอดอักเสบ



ผู้ป่วยเสียชีวิต (เฉลี่ย 14 วัน)



กลุ่ม 608 : 23 ราย
ยังไม่ได้รับวัคซีน Booster dose : 22 ราย



ผู้ป่วยโรคโควิด-19 เสียชีวิต ของประเทศไทย รายงานวันที่ 10 มิ.ย. 65 (24 ราย)

จังหวัด	รวม (ราย)
กรุงเทพมหานคร	-
นนทบุรี(1) ปทุมธานี(1)	2
มหาสารคาม(4) ร้อยเอ็ด(3) นครพนม(2) อุบลราชธานี(2) ยโสธร(2) ศรีสะเกษ(1)	14
แพร่(1) กำแพงเพชร(1) พะเยา(1)	3
ภาคใต้	-
ตราด(2) ฉะเชิงเทรา(1) ประจวบคีรีขันธ์(1) สระบุรี(1)	5

- ชาย 13 ราย หญิง 11 ราย : ไทย(24)
- ค่ามัธยฐานของอายุ 78 ปี (8 - 90 ปี)
- ค่ามัธยฐาน (วันที่พบเชื้อ-เสียชีวิต) 7 วัน (2 - 18 วัน) พบเชื้อวันเสียชีวิต - ราย



❖ อายุ 60 ปีขึ้นไป 21 ราย (88%)



❖ อายุน้อยกว่า 60 ปี :

- มีโรคเรื้อรัง 2 ราย (8%)

- ไม่มีประวัติโรคเรื้อรัง 1 ราย (4%)

รวม 96%

ปัจจัยเสี่ยง-ประเด็นสำคัญ

- มะเร็ง(2),โรคไต(10), อ้วน(1), หลอดเลือดสมอง(3), หัวใจ(4), ติดเตียง(1)

สรุปผลการฉีดวัคซีนโควิด 19 ในประเทศไทย

ผลการให้บริการวัคซีน วันที่

9 มิถุนายน 2565

เวลา 18.00 น.

จำนวน ผู้ได้รับวัคซีน		เพิ่มขึ้นวันนี้		ตั้งแต่วันที่ 28 ก.พ. 2564		จำนวนร้อยละของ ผู้ได้รับวัคซีน*	
		เพิ่มขึ้น +	69,399 โดส	สะสม	138,435,398 โดส		
จำแนก รายเข็ม	เข็มที่ 1	รายใหม่ +	8,561 ราย	สะสม	56,827,713 ราย	คิดเป็น	81.7% ของปกก.
	เข็มที่ 2	รายใหม่ +	16,642 ราย	สะสม	52,865,189 ราย	คิดเป็น	76.0% ของปกก.
	เข็มที่ 3 ขึ้นไป	รายใหม่ +	44,196 ราย	สะสม	28,742,496 ราย	คิดเป็น	41.3% ของปกก.



* ปรับฐานประชากร ปี 2565 ตามมติการประชุม ศบค. เมื่อวันที่ 20 มกราคม 2565 เป็นจำนวน 69,556,204 คน

*ปรับปรุงข้อมูลวัคซีนสะสม





ผลการให้บริการวัคซีนโควิด 19 ในกลุ่มเป้าหมายหลัก

กลุ่มเป้าหมายหลัก เดือนมีนาคม 2565	จำนวนเป้าหมาย (คน)	เข็มที่ 1 (โดส)	เข็มที่ 2 (โดส)	เข็มที่ 3 (โดส)
ผู้ที่มีอายุ 60 ปีขึ้นไป 	12,704,543	10,725,574 (84.4%)	10,212,260 (80.4%)	5,742,553 (45.2%)
ผู้ที่มีอายุ 5 – 11 ปี 	5,150,082	3,075,803 (59.7%)	1,846,882 (35.9%)	-

ที่มา : ฐานข้อมูลการฉีดวัคซีนกระทรวงสาธารณสุข (MOPH Immunization Center) และกองดิจิทัลเพื่อการควบคุมโรค

หมายเหตุ : อยู่ระหว่างปรับปรุงการประมวลผลข้อมูลประชากรรายกลุ่มย่อย

ที่มา : ฐานข้อมูลกระทรวงสาธารณสุข (MOPH Immunization Center)

ข้อมูล ณ วันที่ 9 มิถุนายน 2565 เวลา 18.00 น.



