



# สถานการณ์ โรคติดเชื้อไวรัสโคโรนา 2019 Coronavirus Disease 2019 (COVID-19)

ศูนย์บริหารสถานการณ์ โควิด-19 (ศบค.)

วันที่ 9 สิงหาคม 2565



**สถานการณ์  
COVID – 19  
ประจำวัน**

---



# สถานการณ์ COVID-19 ทั่วโลก 226 ประเทศ 2 เขตบริหารพิเศษ 2 เรือสำราญ

MAIN

**Confirmed**  
**590,361,722**  
570,976

**Severe**  
**43,765**  
15 ( 0.01%)

**Recovered**  
**562,121,166**  
1,039,641 ( 95.22%)

**Deaths**  
**6,438,752**  
1,404 ( 1.09%)

Weekly

**5,573,729**

**6,938,221**

**13,829**

#	PLACES	CONFIRMED	NEW CASES	DEATHS	NEW DEATHS	Deaths in the last 7 days/1M pop	#	PLACES	CONFIRMED	NEW CASES	DEATHS	NEW DEATHS	Deaths in the last 7 days/1M pop
1	USA	94,024,925	44,123	1,059,210	134	0.00	11	Japan	14,421,539	198,563	33,825	154	9.00
2	India	44,170,795	8,896	526,730	0	0.20	12	Spain	13,266,184	0	111,094	0	8.00
3	France	34,079,658	5,090	152,711	109	8.00	13	Vietnam	11,349,223	1,705	43,094	0	0.00
4	Brazil	34,035,780	17,409	680,239	188	7.00	14	Australia	9,679,170	22,201	12,407	14	18.00
5	Germany	31,307,020	78,706	145,028	170	10.00	15	Argentina	9,602,534	0	129,440	0	1.00
6	UK	23,368,899	0	185,052	0	5.00	16	Netherlands	8,354,641	1,231	22,528	1	2.00
7	Italy	21,325,402	11,975	173,249	113	17.00	17	Iran	7,443,801	3,379	142,515	54	5.00
8	S. Korea	20,694,239	55,292	25,332	29	4.00	18	Mexico	6,859,970	3,290	328,342	14	4.00
9	Russia	18,730,561	17,862	382,786	45	2.00	19	Colombia	6,278,998	0	141,075	0	2.00
10	Turkey	16,295,817	0	99,678	0	0.00	20	Indonesia	6,249,403	4,425	157,113	18	0.40

หมายเหตุ : ปรับรายงานตามอันดับเป็นตัวเลขผู้ติดเชื้อรายวัน (บางประเทศไม่รายงานผู้ติดเชื้อเป็นรายวัน)

(ข้อมูล ณ วันที่ 9 สิงหาคม 2565 เวลา 10.00 น.) ที่มา : worldometers



# สถานการณ์ COVID-19 ประเทศในทวีปเอเชีย

## อัตราป่วยสะสมต่อประชากร 1 ล้านคน



## อัตราตายสะสมต่อประชากร 1 ล้านคน



#	PLACES	CONFIRMED	NEW CASES	DEATHS	NEW DEATHS	Deaths in the last 7 days/1M pop
2	India	44,170,795	8,896	526,730	0	0.20
8	S. Korea	20,694,239	55,292	25,332	29	4.00
11	Japan	14,421,539	198,563	33,825	154	9.00
13	Vietnam	11,349,223	1,705	43,094	0	0.00
20	Indonesia	6,249,403	4,425	157,113	18	0.40
25	DPRK	4,772,813	0	74	0	0.00
27	Malaysia	4,711,415	2,863	36,032	6	2.00
28	Thailand	4,609,406	1,955	31,663	33	3.00
38	Philippines	3,808,156	4,203	60,837	30	0.90
44	Bangladesh	2,007,631	296	29,307	3	0.10
47	Singapore	1,763,116	3,541	1,541	2	7.00
52	Pakistan	1,559,929	628	30,508	3	0.10
83	Myanmar	614,213	15	19,434	0	0.00
109	China	231,665	380	5,226	0	0.00
112	Laos	211,842	32	757	0	0.00
113	Brunei	211,157	0	225	0	0.00
125	Cambodia	137,056	35	3,056	0	0.00

หมายเหตุ : ปรับรายงานตามอันดับเป็นตัวเลขผู้ติดเชื้อรายวัน (บางประเทศไม่รายงานผู้ติดเชื้อเป็นรายวัน)

(ข้อมูล ณ วันที่ 9 สิงหาคม 2565 เวลา 10.00 น.) ที่มา : worldometers

# รายงานสถานการณ์ COVID-19 ในประเทศไทย

## ระลอกเดือนมกราคม 2565 ข้อมูลตั้งแต่วันที่ 1 ม.ค. - 9 ส.ค. 65

ผู้ป่วยในรายใหม่วันนี้

โดย PCR และ ATK

### +1,955 ราย

ติดเชื้อ ในประเทศ	ติดเชื้อจาก ต่างประเทศ
1,954 ราย	1 ราย

จากเรือนจำ/ ที่ต้องขัง	- ราย
---------------------------	-------

ผู้ป่วยรายใหม่ จากระบบเฝ้าระวังและระบบบริการฯ	1,954 ราย
ค้นหาผู้ติดเชื้อเชิงรุกในชุมชน	- ราย
จากเรือนจำ / ที่ต้องขัง	- ราย
ผู้ที่เดินทางจากต่างประเทศ	1 ราย

รวม 1,955 ราย

ผู้ป่วยยืนยันสะสม

### 2,385,971 ราย

ผู้ป่วยยืนยันสะสมตั้งแต่ปี 63

### 4,609,406 ราย

ประวัติเสีย

1,954 ราย

- ราย

- ราย

1 ราย

หายป่วยแล้ว

### +2,294 ราย

หายป่วยสะสม 2,388,302 ราย

หายป่วยสะสมตั้งแต่ปี 63

### 4,556,796 ราย

ผู้รับวัคซีน

### ฉีดแล้ว 141,963,122 โดส

ที่มา : MOPH-IC



เข็มที่ 1

+1,770 ราย

สะสม 57,170,985 ราย



เข็มที่ 2

+2,831 ราย

สะสม 53,565,533 ราย



เข็มที่ 3

+15,184 ราย

สะสม 31,226,604 ราย

ข้อมูล 28 ก.พ.2564 - 8 ส.ค. 2565

เสียชีวิต

### +33 คน

เสียชีวิตสะสม

9,965 คน

เสียชีวิตสะสมตั้งแต่ ปี 63  
31,663 คน

ผู้ป่วยรักษาอยู่

### 20,947

ราย

ใน sw.

11,226 ราย

sw.สนามและอื่นๆ

9,721 ราย

อาการหนัก 935 ราย  
(ใส่เครื่องช่วยหายใจ 478 ราย)

ครองเตียงระดับ 2-3 : 15.70

# สถานการณ์ COVID-19 ในประเทศไทย

ผู้ติดเชื้อ ผู้ป่วยปอดอักเสบ ผู้ป่วยใส่ท่อช่วยหายใจ และผู้เสียชีวิต

ผู้ป่วยรายวัน (เฉลี่ย 14 วัน)




แหล่งข้อมูลและจัดทำโดย  
กรมควบคุมโรค กระทรวงสาธารณสุข

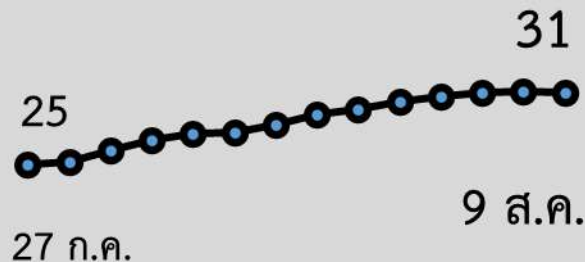
ผู้ป่วยปอดอักเสบ



ใส่ท่อช่วยหายใจ



ผู้ป่วยเสียชีวิต (เฉลี่ย 14 วัน)



กลุ่ม 608 : 33 ราย  
ยังไม่ได้รับวัคซีน Booster dose : 25 ราย



# ผู้ป่วยโรคโควิด-19 เสียชีวิต ของประเทศไทย รายงานวันที่ 9 ส.ค. 65 (33 ราย)

จังหวัด	รวม (ราย)
กรุงเทพมหานคร	6
สมุทรปราการ(3) ปทุมธานี(3) สมุทรสาคร(1) นครปฐม(1)	8
นครพนม(3) เลย(1)	4
ลำปาง(2) ตาก(1)	3
นครศรีธรรมราช(3) ตรัง(1)	4
ชลบุรี(2) นครสวรรค์(2) ระยอง(1) อุทัยธานี(1) พระนครศรีอยุธยา(1) กาญจนบุรี(1)	8

- ชาย 19 ราย หญิง 14 ราย : ไทย(33)
- ค่ามัธยฐานของอายุ 77 ปี (6 – 98 ปี)
- ค่ามัธยฐาน (วันที่พบเชื้อ-เสียชีวิต) 5 วัน (0 - 41 วัน) พบเชื้อวันเสียชีวิต 4 ราย



❖ อายุ 60 ปีขึ้นไป 29 ราย (88%)



❖ อายุน้อยกว่า 60 ปี :

- มีโรคเรื้อรัง 4 ราย (12%)

- ไม่มีประวัติโรคเรื้อรัง - ราย (-%)

รวม 100%

## ปัจจัยเสี่ยง-ประเด็นสำคัญ

- มะเร็ง(2),โรคไต(8), อ้วน(3), หลอดเลือดสมอง(5), หัวใจ(7), ติดเตียง(5)

# สรุปผลการฉีดวัคซีนโควิด 19 ในประเทศไทย

ผลการให้บริการวัคซีน วันที่ **8 สิงหาคม 2565** เวลา 18.00 น.

จำนวนผู้ได้รับวัคซีน		เพิ่มขึ้นวันนี้		ตั้งแต่วันที่ 28 ก.พ. 2564		จำนวนร้อยละของ ผู้ได้รับวัคซีน*	
		เพิ่มขึ้น +	โดส	สะสม	โดส		
จำแนกรายเข็ม	เข็มที่ 1	รายใหม่ +	1,770 ราย	สะสม	57,170,985 ราย	คิดเป็น	82.2% ของปก.
	เข็มที่ 2	รายใหม่ +	2,831 ราย	สะสม	53,565,533 ราย	คิดเป็น	77.0% ของปก.
	เข็มที่ 3	รายใหม่ +	15,184 ราย	สะสม	31,226,604 ราย	คิดเป็น	44.9% ของปก.
	ขึ้นไป						



\* ปรับฐานประชากร ปี 2565 ตามมติการประชุม ศบค. เมื่อวันที่ 20 มกราคม 2565 เป็นจำนวน 69,556,204 คน







## ผลการให้บริการวัคซีนโควิด 19 ในกลุ่มเป้าหมายหลัก

กลุ่มเป้าหมายหลัก เดือนมีนาคม 2565	จำนวนเป้าหมาย (คน)	เข็มที่ 1 (โดส)	เข็มที่ 2 (โดส)	เข็มที่ 3 (โดส)
ผู้ที่มีอายุ 60 ปีขึ้นไป 	12,704,543	10,743,071 (84.6%)	10,243,004 (80.6%)	6,310,423 (49.7%)
ผู้ที่มีอายุ 5 – 11 ปี 	5,150,082	3,264,746 (63.4%)	2,325,633 (45.2%)	-



