



สถานการณ์ โรคติดเชื้อไวรัสโคโรนา 2019 Coronavirus Disease 2019 (COVID-19)

ศูนย์บริหารสถานการณ์ โควิด-19 (ศบค.)

วันที่ 9 กรกฎาคม 2565



**สถานการณ์
COVID – 19
ประจำวัน**



สถานการณ์ COVID-19 ทั่วโลก 226 ประเทศ 2 เขตบริหารพิเศษ 2 เรือสำราญ

MAIN

Confirmed

559,664,296

791,063

Severe

37,826

114 (0.01%)

Recovered

532,694,610

487,206 (95.18%)

Deaths

6,371,439

1,463 (1.14%)

Weekly

5,759,507

4,232,279

10,127

#	PLACES	CONFIRMED	NEW CASES	DEATHS	NEW DEATHS	Deaths in the last 7 days/1M pop	#	PLACES	CONFIRMED	NEW CASES	DEATHS	NEW DEATHS	Deaths in the last 7 days/1M pop
1	USA	90,273,079	107,977	1,045,740	303	0.00	11	Spain	12,973,615	27,871	108,730	157	13.00
2	India	43,603,871	16,569	525,343	0	0.10	12	Vietnam	10,752,942	800	43,089	0	0.00
3	Brazil	32,833,596	72,551	673,400	274	8.00	13	Japan	9,544,437	47,786	31,377	14	0.80
4	France	32,115,604	140,997	150,017	74	7.00	14	Argentina	9,394,326	0	129,109	0	0.20
5	Germany	28,926,346	0	141,758	0	6.00	15	Australia	8,446,634	41,743	10,286	35	11.00
6	UK	22,883,995	0	180,718	0	4.00	16	Netherlands	8,231,077	6,702	22,404	4	1.00
7	Italy	19,259,037	100,690	168,969	105	9.00	17	Iran	7,246,707	2,013	141,427	7	0.40
8	S. Korea	18,491,435	19,310	24,624	12	1.00	18	Mexico	6,217,788	32,295	326,022	48	2.00
9	Russia	18,455,274	3,464	381,499	49	2.00	19	Colombia	6,198,848	0	140,202	0	2.00
10	Turkey	15,180,444	0	99,057	0	0.10	20	Indonesia	6,106,024	2,472	156,781	5	0.10

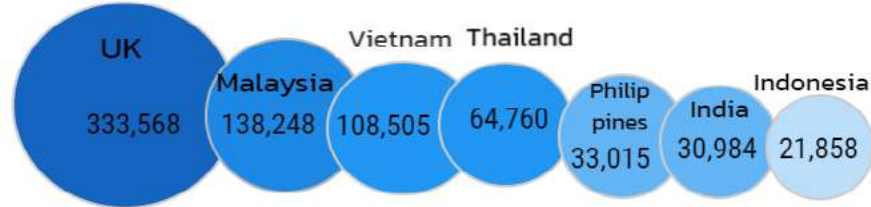
หมายเหตุ : ปรับรายงานตามอันดับเป็นตัวเลขผู้ติดเชื้อรายวัน (บางประเทศไม่รายงานผู้ติดเชื้อเป็นรายวัน)

(ข้อมูล ณ วันที่ 9 กรกฎาคม 2565 เวลา 10.00 น.) ที่มา : worldometers




สถานการณ์ COVID-19 ประเทศไทยในทวีปเอเชีย

อัตราป่วยสะสมต่อประชากร 1 ล้านคน



อัตราการตายสะสมต่อประชากร 1 ล้านคน



#	PLACES	CONFIRMED	NEW CASES	DEATHS	NEW DEATHS	Deaths in the last 7 days/1M pop
2	India	43,603,871	16,569	525,343	0	0.10
8	S. Korea	18,491,435	19,310	24,624	12	1.00
12	Vietnam	10,752,942	800	43,089	0	0.00
13	Japan	9,544,437	47,786	31,377	14	0.80
20	Indonesia	6,106,024	2,472	156,781	5	0.10
24	DPRK	4,764,950	1,630	74	0	0.00
25	Malaysia	4,589,911	3,589	35,801	6	0.90
26	Thailand	4,543,039	2,084	30,813	15	2.00
37	Philippines	3,714,770	1,712	60,639	14	0.70
44	Bangladesh	1,988,101	1,611	29,195	7	0.20
50	Pakistan	1,541,645	693	30,413	0	0.10
51	Singapore	1,515,222	9,284	1,427	1	2.00
83	Myanmar	613,711	16	19,434	0	0.00
110	China	226,509	97	5,226	0	0.00
111	Laos	210,348	7	757	0	0.00
118	Brunei	171,027	1,179	225	0	0.00
125	Cambodia	136,326	12	3,056	0	0.00

หมายเหตุ : ปรับรายงานตามอันดับเป็นตัวเลขผู้ติดเชื้อรายวัน (บางประเทศไม่รายงานผู้ติดเชื้อเป็นรายวัน)

(ข้อมูล ณ วันที่ 9 กรกฎาคม 2565 เวลา 10.00 น.) ที่มา : worldometers

รายงานสถานการณ์ COVID-19 ในประเทศไทย

ระลอกเดือนมกราคม 2565 ข้อมูลตั้งแต่วันที่ 1 ม.ค. - 9 ก.ค. 65

ผู้ป่วยรายใหม่วันนี้

+2,084 รายติดเชื้อ
ในประเทศ

2,083 ราย

ติดเชื้อจาก
ต่างประเทศ

1 ราย

จากเรือนจำ/
ที่ต้องขัง

- ราย

ผู้ป่วยรายใหม่

จากระบบเฝ้าระวังและระบบบริการฯ

ค้นหาผู้ติดเชื้อเชิงรุกในชุมชน

จากเรือนจำ / ที่ต้องขัง

ผู้ที่เดินทางจากต่างประเทศ

ประวัติเสีย

2,083 ราย

- ราย

- ราย

1 ราย

รวม 2,084 ราย

ผู้ป่วยยืนยันสะสม

2,319,604 ราย

ผู้ป่วยยืนยันสะสมตั้งแต่ปี 63

4,543,039 ราย

หายป่วยแล้ว

+2,417 ราย

หายป่วยสะสม 2,318,998 ราย

หายป่วยสะสมตั้งแต่ปี 63

4,487,492 ราย

ผู้รับวัคซีน

ฉีดแล้ว 140,293,548 โดส

ที่มา : MOPH-IC



เข็มที่ 1

+7,673 ราย

สะสม 57,026,922 ราย



เข็มที่ 2

+18,013 ราย

สะสม 53,270,677 ราย



เข็มที่ 3

+45,904 ราย

สะสม 29,995,949 ราย

ข้อมูล 28 ก.พ.2564 - 8 ก.ค. 2565

เสียชีวิต

+15 คน

เสียชีวิตสะสม

9,115 คน

เสียชีวิตสะสมตั้งแต่ ปี 63

30,813 คน

ผู้ป่วยรักษาอยู่

24,734

ราย

ใน sw.

9,674 ราย

sw.สนามและอื่นๆ

15,060 ราย

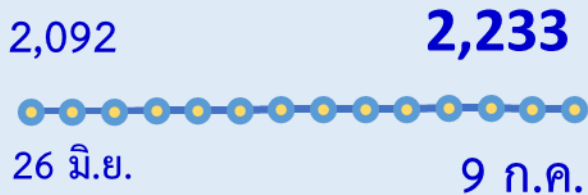
อาการหนัก
(ใส่เครื่องช่วยหายใจ) 754 ราย
345 ราย)

ครองเตียงระดับ 2-3 : 12.20

สถานการณ์ COVID-19 ในประเทศไทย

ผู้ติดเชื้อ ผู้ป่วยปอดอักเสบ ผู้ป่วยใส่ท่อช่วยหายใจ และผู้เสียชีวิต

ผู้ป่วยรายวัน (เฉลี่ย 14 วัน)




แหล่งข้อมูลและจัดทำโดย
กรมควบคุมโรค กระทรวงสาธารณสุข

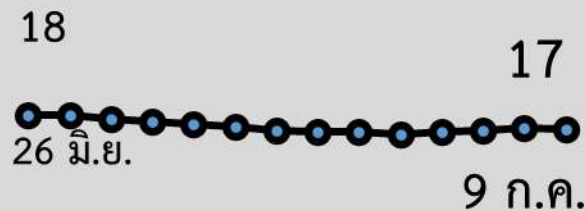
ผู้ป่วยปอดอักเสบ



ใส่ท่อช่วยหายใจ



ผู้ป่วยเสียชีวิต (เฉลี่ย 14 วัน)



กลุ่ม 608 : 14 ราย
ยังไม่ได้รับวัคซีน Booster dose : 9 ราย

สรุปผลการฉีดวัคซีนโควิด 19 ในประเทศไทย

ผลการให้บริการวัคซีน วันที่

8 กรกฎาคม 2565

เวลา 18.00 น.



จำนวนผู้ได้รับวัคซีน		เพิ่มขึ้นวันนี้		ตั้งแต่วันที่ 28 ก.พ. 2564		จำนวนร้อยละของ	
ผู้ได้รับวัคซีน		เพิ่มขึ้น +	71,590 โดส	สะสม	140,293,548 โดส	ผู้ได้รับวัคซีน*	
จำแนกรายเข็ม	เข็มที่ 1	รายใหม่ +	7,673 ราย	สะสม	57,026,922 ราย	คิดเป็น	82.0% ของปกก.
	เข็มที่ 2	รายใหม่ +	18,013 ราย	สะสม	53,270,677 ราย	คิดเป็น	76.6% ของปกก.
	เข็มที่ 3 ขึ้นไป	รายใหม่ +	45,904 ราย	สะสม	29,995,949 ราย	คิดเป็น	43.1% ของปกก.

* ปรับฐานประชากร ปี 2565 ตามมติการประชุม ศบค. เมื่อวันที่ 20 มกราคม 2565 เป็นจำนวน 69,556,204 คน





ผลการให้บริการวัคซีนโควิด 19 ในกลุ่มเป้าหมายหลัก

กลุ่มเป้าหมายหลัก เดือนมีนาคม 2565	จำนวนเป้าหมาย (คน)	เข็มที่ 1 (โดส)	เข็มที่ 2 (โดส)	เข็มที่ 3 (โดส)
ผู้ที่มีอายุ 60 ปีขึ้นไป 	12,704,543	10,735,712 (84.5%)	10,232,316 (80.5%)	5,993,791 (47.2%)
ผู้ที่มีอายุ 5 – 11 ปี 	5,150,082	3,188,783 (61.9%)	2,118,702 (41.1%)	-



