



สถานการณ์ โรคติดเชื้อไวรัสโคโรนา 2019 Coronavirus Disease 2019 (COVID-19)

ศูนย์บริหารสถานการณ์ โควิด-19 (ศบค.)

วันที่ 9 กรกฎาคม 2563



รายงานสถานการณ์ COVID-19 ในประเทศไทย

ข้อมูล ณ วันที่ 9 กรกฎาคม 2563 โดย กรมควบคุมโรค กระทรวงสาธารณสุข

ผู้ป่วยรายใหม่วันนี้

+5 ราย

ผู้ป่วยยืนยันสะสม

3,202 ราย

หายป่วยแล้ว

3,085 ราย

เสียชีวิต

58 คน

ติดเชื้อ
ในประเทศ

0 ราย

สถานที่กักกัน
ที่รัฐจัดให้

5 ราย

ติดเชื้อ
ในประเทศ

2,444 ราย

สถานที่กักกัน
ที่รัฐจัดให้

265 ราย

เพิ่มขึ้น

11 ราย

ร้อยละ (Percentage)

96.35 %

เพิ่มขึ้น = 0 ราย

ร้อยละ (Percentage) 1.81%

ประวัติเสี่ยง

ผู้ที่เดินทางมาจากต่างประเทศ และเข้า State Quarantine
จาก สหรัฐอาหรับเอมิเรตส์ 4 ราย อียิปต์ 1 ราย

5 ราย

รวม 5 ราย

ภาคเหนือ

95

ภาคตะวันออกเฉียงเหนือ

111

ภาคกลาง

472

กรุงเทพฯ และนนทบุรี

1,780

ภาคใต้

744

ผู้ป่วยรักษาอยู่

59


ราย

จำนวนผู้ป่วยยืนยัน
จำแนกตามพื้นที่รักษา (ราย)



ผู้ป่วย COVID-19 ประเทศไทย จำแนกตาม ผู้ป่วยรายใหม่ ผู้ป่วยสะสม และผู้ป่วยกลับบ้าน ณ วันที่ 9 กรกฎาคม 2563

ปัจจัยเสี่ยง	สัปดาห์ที่ 24 (7-13 มิ.ย. 63)	สัปดาห์ที่ 25 (14-20 มิ.ย. 63)	สัปดาห์ที่ 26 (21-27 มิ.ย. 63)	สัปดาห์ที่ 27 (28 มิ.ย. - 4 ก.ค. 63)	สัปดาห์ที่ 28 (5-11 ก.ค. 63)
ผู้ที่เดินทางมาจากต่างประเทศ และเข้า State Quarantine	30	13	15	23	17





ผู้ป่วย รายใหม่ ประเทศไทย วันที่ 9 กรกฎาคม 2563 : จำนวน 5 ราย

ประวัติเสี่ยง	จำนวน(ราย)
1. ผู้ป่วยรายใหม่ จากระบบเฝ้าระวังและระบบบริการฯ	-
2. การค้นหาผู้ป่วยเชิงรุกและค้นหาผู้ติดเชื้อในชุมชน	-
3. ผู้ที่เดินทางมาจากต่างประเทศ และเข้า State Quarantine ■ สหรัฐอเมริกา 4 ราย เป็นชายไทย 3 ราย อายุ 38, 40 และ 54 ปี และหญิงไทย 1 ราย อายุ 42 ปี ทั้งหมดอาศัยรับจ้าง เดินทางมาถึงไทยเมื่อวันที่ 2 กรกฎาคม เข้าพัก State Quarantine ที่กรุงเทพฯ และจังหวัดชลบุรี โดยตรวจหาเชื้อในวันที่ 7 กรกฎาคม ผลตรวจพบเชื้อ ทั้งหมดไม่มีอาการ ■ อียิปต์ 1 ราย เป็นนักศึกษาชายไทย อายุ 22 ปี เดินทางมาถึงไทยเมื่อวันที่ 8 กรกฎาคม โดยผ่านการคัดกรอง ณ ด่านควบคุมโรค พบว่ามีอาการการไต่กัณและรับรู้รสลดลง จึงส่งตรวจหาเชื้อในวันที่ 8 กรกฎาคม ผลตรวจพบเชื้อ	5
รวมทั้งสิ้น	5



สถานการณ์โรคไวรัสโคโรนา 2019 ในสถานกักกันโรคของรัฐที่ส่วนกลางและจังหวัด

(State and Local quarantine sites) 9 ก.ค. 2563 (ผู้ป่วยยืนยันสะสม 265 ราย)

ประเทศต้นทาง	คนไทยกลับมา สะสม (คน)	จำนวนผู้ป่วย ยืนยัน (ราย)	สัดส่วนผู้ป่วย (ร้อยละ)	อัตราการป่วยตาม ประเทศต้นทาง
1.คูเวต	293	44	16.60	15.02
2.ซาอุดีอาระเบีย	274	28	10.57	10.22
3.ปากีสถาน	196	13	4.91	6.63
4.อินโดนีเซีย	1,292	70	26.42	5.42
5.กาตาร์	371	14	5.28	3.77
6.คาซัคสถาน	55	2	0.75	3.64
7.ซูดาน	200	6	2.26	3.00
8.สหรัฐอเมริกา เอมิเรตส์	1,223	21 (+4)	7.92	1.72
9.รัสเซีย	446	5	1.89	1.12
10.อียิปต์	800*	7 (+1**)	2.64	0.88
11.อินเดีย	2,860	22	8.30	0.77

ประเทศต้นทาง	คนไทยกลับมา สะสม (คน)	จำนวนผู้ป่วย ยืนยัน (ราย)	สัดส่วนผู้ป่วย (ร้อยละ)	อัตราการป่วยตาม ประเทศต้นทาง
12.ตุรกี	264	2	0.75	0.76
13.มาดากัสการ์	135	1	0.38	0.74
14.แอฟริกาใต้	407	2	0.75	0.49
15.มาเลเซีย	661	3	1.13	0.45
16.เนเธอร์แลนด์	545	2	0.75	0.37
17.บาหลีเรน	827	3	1.13	0.36
18.สหรัฐอเมริกา	3,103	11	4.15	0.35
19.อังกฤษ	1,051	3	1.13	0.29
20.จีน	523*	1	0.38	0.19
21.ฟิลิปปินส์	1,236	2	0.75	0.16
22.ญี่ปุ่น	1,803	2	0.75	0.11
23.มาเลเซีย (พรมแดน)	19,359*	1	0.38	0.01
รวม	37,924	265	100	0.70

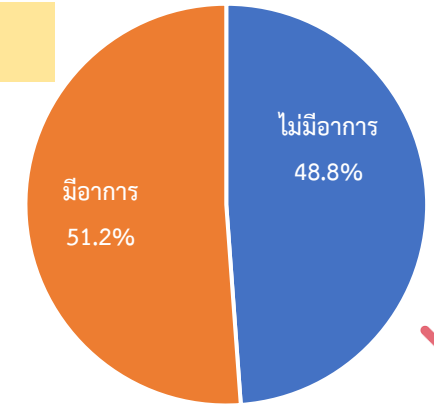
* มีผู้เดินทางกลับเพิ่ม ** คัดกรองที่ด่านฯ ทำอากาศยานสุวรรณภูมิ



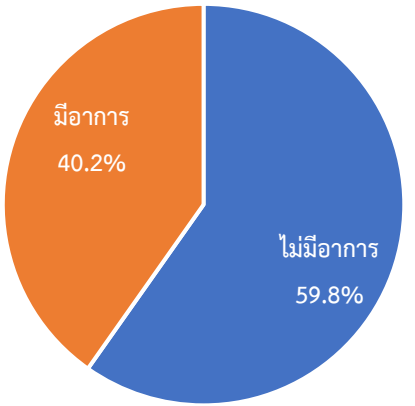
สถานการณ์โรคติดเชื้อไวรัสโคโรนา 2019 ในสถานกักกันโรคของรัฐ (State quarantine sites)

จำแนกตามการมีอาการ และช่วงเวลาเริ่มมีอาการ **8 ก.ค. 2563 จำนวน 260 ราย** (ผู้ป่วยทั้งหมด 3,197 ราย)

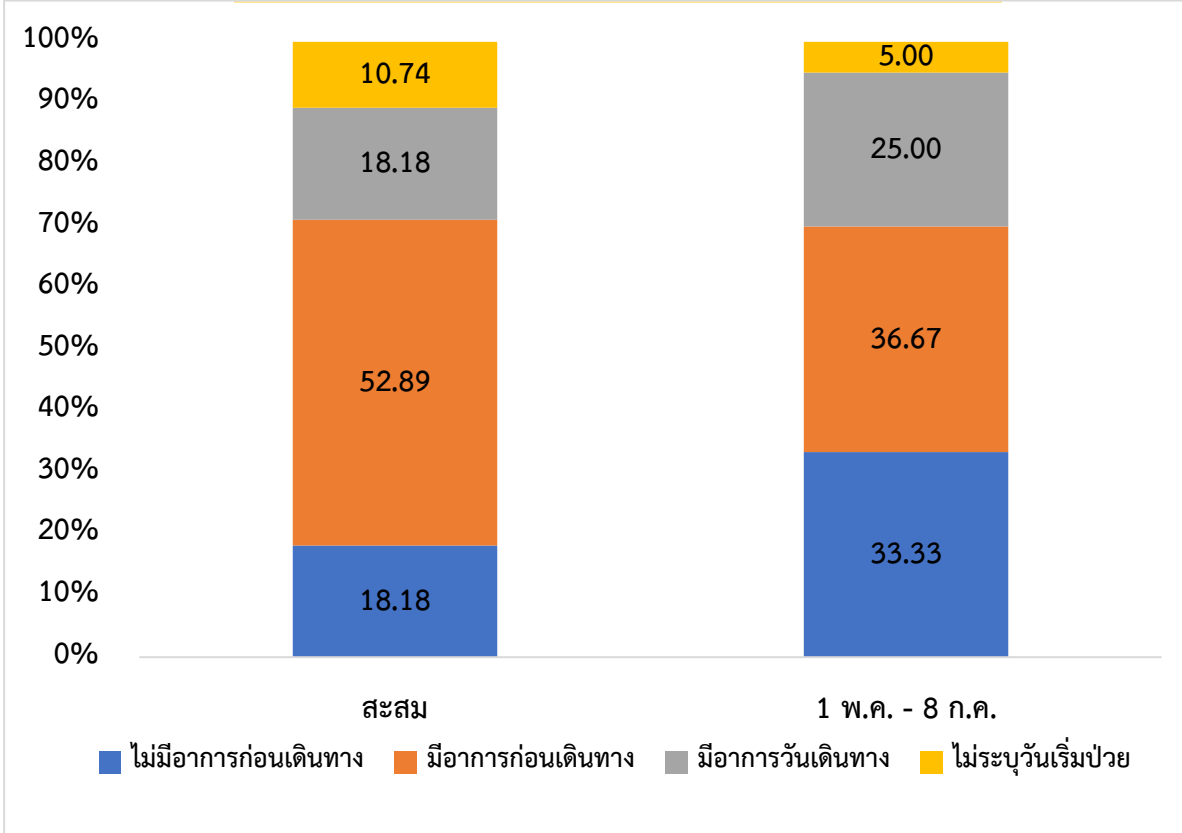
สะสม



1 พ.ค. - 8 ก.ค. 63



ช่วงเวลาเริ่มมีอาการในกลุ่มผู้ป่วยที่มีอาการ





สถานการณ์ COVID-19 ทั่วโลก 211 ประเทศ 2 เขตบริหารพิเศษ 2 เรือสำราญ

Confirmed 12,164,173
+214,892

Severe 58,319
+92 (0.5%)

Recovered 7,030,006
+134,768 (57.8%)

Deaths 552,029
+5,428 (4.5%)

PLACES		CONFIRMED	NEW CASES	DEATHS	ACTIVE CASES	PLACES		CONFIRMED	NEW CASES	DEATHS	ACTIVE CASES
1	USA	3,158,932	61,848	134,862(890)	1,631,391	11	Italy	242,149	193	34,914(15)	13,595
2	Brazil	1,716,196	41,541	68,055(1,187)	530,219	12	Pakistan	237,489	2,980	4,922(83)	91,602
3	India	769,052	25,571	21,144(491)	271,354	13	South Africa	224,665	8,810	3,602(100)	114,221
4	Russia	700,792	6,562	10,667(173)	217,614	14	Saudi Arabia	220,144	3,036	2,059(42)	60,035
5	Peru	312,911	3,633	11,133(181)	97,030	15	Turkey	208,938	1,041	5,282(22)	16,145
6	Chile	303,083	2,064	6,573(139)	24,807	16	Germany	198,765	410	9,115(12)	6,950
7	Spain	299,593	383	28,396(4)	120,821	17	Bangladesh	172,134	3,489	2,197(46)	89,099
8	UK	286,979	630	44,517(126)	241,087	18	France	169,473	663	29,965(32)	61,523
9	Mexico	275,003	6,995	32,796(782)	74,412	19	Colombia	128,638	4,144	4,527(168)	70,477
10	Iran	248,379	2,691	12,084(153)	26,832	20	Canada	106,434	267	8,737(26)	27,450

99. Thailand 3,202 (+5) cases 58 Deaths

(ข้อมูล ณ 9 กรกฎาคม 2563 เวลา 10.00 น.)

ที่มา : worldometers



สถานการณ์ COVID-19 ทั่วโลก 211 ประเทศ 2 เขตบริหารพิเศษ 2 เรือสำราญ

	PLACES	CONFIRMED	NEW CASES	DEATHS	ACTIVE CASES
21	Qatar	101,553	608	138(4)	5,308
22	Argentina	87,030	3,604	1,694(50)	48,834
23	China	83,581	9	4,634	357
24	Egypt	78,304	1,025	3,564(75)	52,499
25	Sweden	73,858	514	5,482(35)	68,376
26	Indonesia	68,079	1,853	3,359(50)	33,135
27	Iraq	67,442	2,741	2,779(94)	26,784
28	Belarus	64,224	221	443(7)	10,927
29	Ecuador	63,245	0	4873	29,301
30	Belgium	62,123	65	9,776(2)	35,209
31	UAE	53,045	445	327(1)	10,436
32	Kuwait	52,007	762	379(2)	9,520
33	Kazakhstan	51,059	1,376	264	16,646
34	Netherlands	50,746	52	6,135(3)	44,424
35	Ukraine	50,414	807	1,306(23)	25,989

	PLACES	CONFIRMED	NEW CASES	DEATHS	ACTIVE CASES
36	Philippines	50,359	2,486	1,314(5)	36,457
37	Oman	50,207	1,210	233(9)	17,969
38	Singapore	45,298	158	26	3,949
39	Portugal	44,859	443	1,631(2)	13,514
40	Bolivia	42,984	1,439	1,577(47)	28,524
41	Panama	41,251	960	819(20)	20,963
42	Dominican Republic	39,588	1,158	829(8)	18,703
43	Poland	36,689	277	1,542(14)	10,269
44	Afghanistan	33,594	210	936(16)	11,958
45	Israel	33,557	1,335	344(2)	14,875
46	Switzerland	32,498	129	1,966	1,132
47	Bahrain	30,931	610	98	4,760
48	Nigeria	30,249	460	684(15)	17,192
49	Romania	30,175	555	1,817(18)	7,559
50	Armenia	29,820	535	521(18)	11,872

(ข้อมูล ณ 9 กรกฎาคม 2563 เวลา 10.00 น.)

ที่มา : worldometers



แบบสอบถามเรื่องการป้องกันการแพร่ระบาดของโรคโควิด-19 ในระหว่างมาตรการผ่อนปรน

ผลการสำรวจผ่านการเชิญชวนเข้าร่วมตอบแบบสอบถาม
โดยอาสาสมัครสาธารณสุขประจำหมู่บ้าน (อสม.) ใน 77 จังหวัด
ระยะเวลา 7 สัปดาห์ (ระหว่าง 15 พฤษภาคม – 2 กรกฎาคม 2563)

กระทรวงสาธารณสุข ร่วมกับ องค์การอนามัยโลก สำนักงานภูมิภาคเอเชียใต้และเอเชียตะวันออก

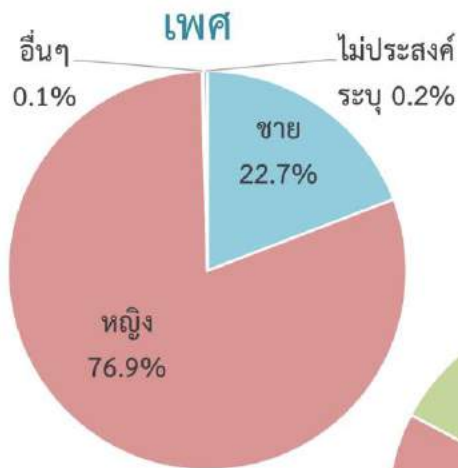
คณะแพทยศาสตร์ศิริราชพยาบาล คณะแพทยศาสตร์โรงพยาบาลรามาธิบดี

สำนักงานหลักประกันสุขภาพแห่งชาติ และสำนักงานสถิติแห่งชาติ



ข้อมูลผู้ตอบแบบสอบถาม (15 พฤษภาคม – 2 กรกฎาคม 2563)

จำนวนผู้ตอบแบบสอบถาม
407,008 ราย



อายุเฉลี่ย 48 ปี

อาชีพ

ธุรกิจส่วนตัว ค้าขาย อาชีพอิสระ รับจ้าง	42.0%
ทำการเกษตร	37.4%
รับราชการ/รัฐวิสาหกิจ/พนักงานของรัฐ	7.2%
ไม่ได้ทำงาน/เกษียณ	4.4%
บุคลากรทางการแพทย์	3.3%
พนักงาน/ลูกจ้างเอกชน	3.1%



พฤติกรรมการป้องกันตนเอง

สำรวจระหว่างวันที่ 15 พ.ค. - 2 ก.ค. 63

จำนวนผู้ตอบ 407,003 ราย

**ภาพรวม
พฤติกรรม
ป้องกันตนเอง**

ใส่หน้ากากอนามัย/
หน้ากากผ้า
ตลอดเวลา

กินอาหารร้อน
และใช้ช้อนกลาง
ของตนเอง

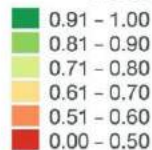
ล้างมือบ่อยๆ
ด้วยสบู่ หรือ
เจลแอลกอฮอล์

ระวังไม่อยู่ใกล้คนอื่น
ในระยะน้อยกว่า
2 เมตร

ระวังไม่เอามือ
จับหน้า จมูก
ปาก



index



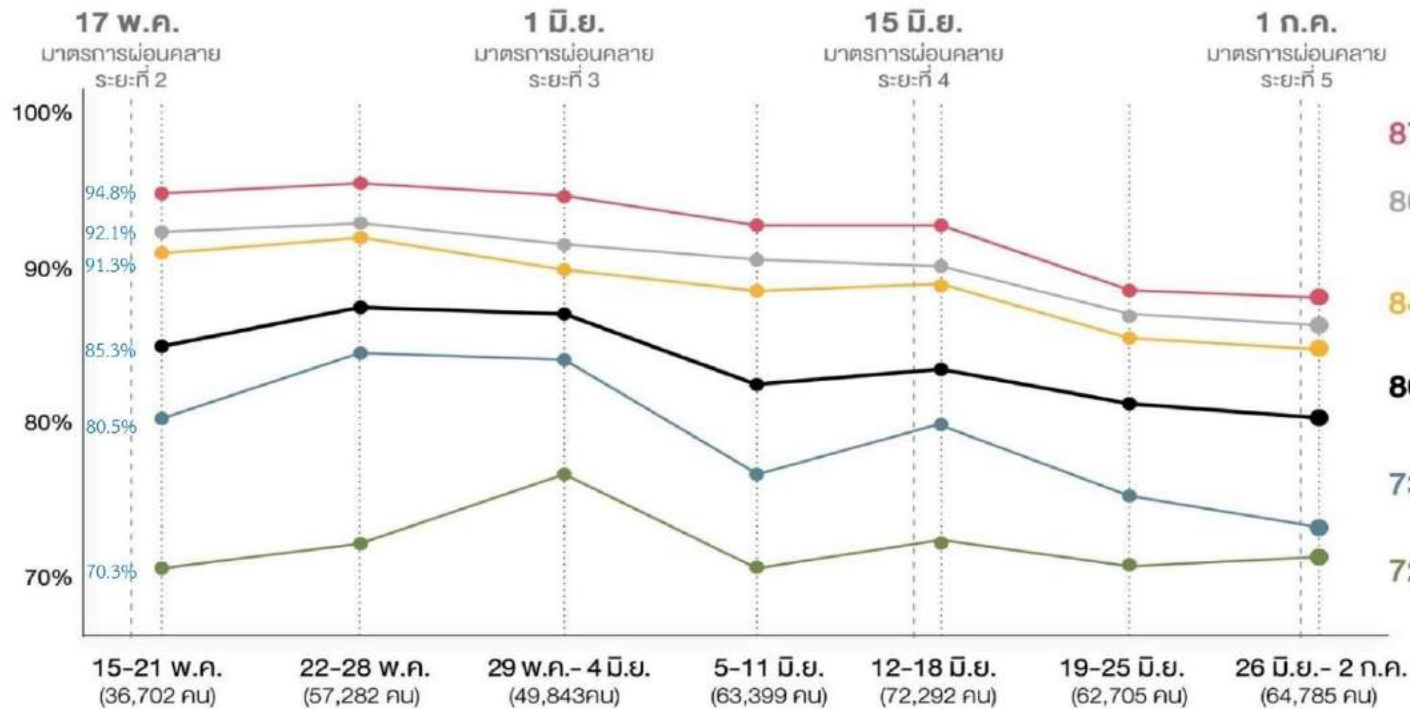
ที่มา: ผลสำรวจการป้องกันการแพร่ระบาดของโรคโควิด-19 ในระหว่างมาตรการผ่อนปรนจากประชาชนที่ได้รับการเชิญเข้าร่วมตอบแบบสอบถาม โดยอาสาสมัครสาธารณสุขประจำหมู่บ้าน (อสม.) ใน 77 จังหวัด โดยกระทรวงสาธารณสุข ร่วมกับองค์การอนามัยโลก สำนักงานภูมิภาคเอเชียใต้ และเอเชียตะวันออกเฉียงใต้ คณะแพทยศาสตร์ศิริราชพยาบาล คณะแพทยศาสตร์โรงพยาบาลรามาธิบดี สำนักงานหลักประกันสุขภาพแห่งชาติ และสำนักงานสถิติแห่งชาติ



พฤติกรรมการป้องกันตนเอง

สำรวจระหว่างวันที่ 15 พ.ค. - 2 ก.ค. 63

จำนวนผู้ตอบ 407,003 ราย



- 87.9% ใส่หน้ากากอนามัย/ หน้ากากผ้าตลอดเวลา
- 86.2% กินอาหารร้อนและ ใช้ช้อนกลางของตนเอง
- 84.9% ล้างมือบ่อยๆ ด้วยสบู่ หรือ เจลแอลกอฮอล์
- 80.7% ภาพรวมพฤติกรรม ป้องกันตนเอง
- 73.4% ระวังไม่อยู่ใกล้คนอื่น ในระยะน้อยกว่า 2 เมตร
- 72.4% ระวังไม่เอามือจับ หน้า จมูก ปาก



การใช้เว็บ/แอปไทยชนะ เมื่อไปสถานที่ต่างๆ

สำรวจระหว่างวันที่ 5 - 11 มิ.ย. 63
จำนวนผู้ตอบ 33,559 ราย

สถานที่ใดที่ไม่มีเว็บ/แอปไทยชนะ หรือ สมุดลงชื่อไว้ให้?



เคยไปแต่ไม่เช็คอินหรือไม่ทำไม?

*จากผู้ที่เคยไป 33,559 คน

18.0%

เคยไปสถานที่ต่างๆ แต่ไม่เช็คอิน*

เหตุผล 3 อันดับแรก

ลืม	22.3%
ไม่มั่นใจในความปลอดภัยของข้อมูลส่วนตัว	21.5%
ทางร้านไม่มี QR code หรือสมุดลงชื่อไว้ให้	21.1%

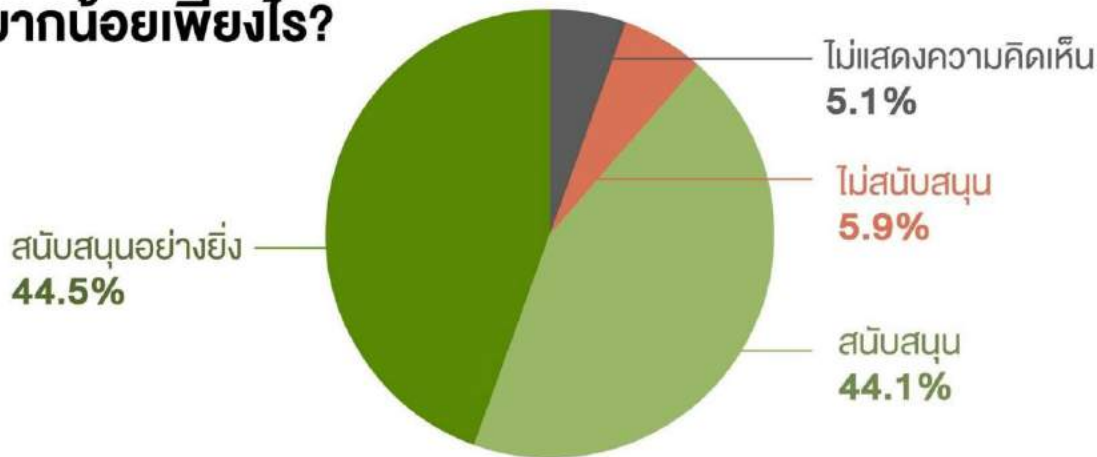




นโยบายการรับคนไทยกลับจากต่างประเทศ

สำรวจระหว่างวันที่ 26 มิ.ย. - 2 ก.ค. 63
จำนวนผู้ตอบ 64,785 ราย

ท่านสนับสนุนนโยบายรับคนไทย
ที่แสดงความจำเป็นต้องการกลับจากต่างประเทศ
โดยมีมาตรการที่จำเป็นได้แก่ การกักตัว 14 วันทุกคน
การตรวจหาเชื้อ และรักษาในกรณีเจ็บป่วยจากโควิด-19
มากน้อยเพียงไร?



ประชาชนส่วนใหญ่ (>88%)
สนับสนุนนโยบายการรับคนไทย
กลับจากต่างประเทศ
ภายใต้การมีมาตรการที่จำเป็น
เช่น state quarantine 14 วัน




สำรวจระหว่างวันที่ 19 มิ.ย. - 2 ก.ค. 63
จำนวนผู้ตอบ 127,490 ราย


ท่านสนับสนุน Travel bubble อย่างไร?

● สนับสนุนอย่างยิ่ง ● สนับสนุน ● ไม่สนับสนุน ● ไม่แสดงความคิดเห็น

ในกลุ่มทราเวล บับเบิล



ระหว่างประเทศอื่น ๆ



ประชาชนเกือบ 50%
ไม่สนับสนุนการเดินทางท่องเที่ยว
ระหว่างประเทศไทย
กับประเทศที่การติดเชื
ภายในประเทศต่ำ หรือไม่มีการติด
เชื้อ (travel bubble)

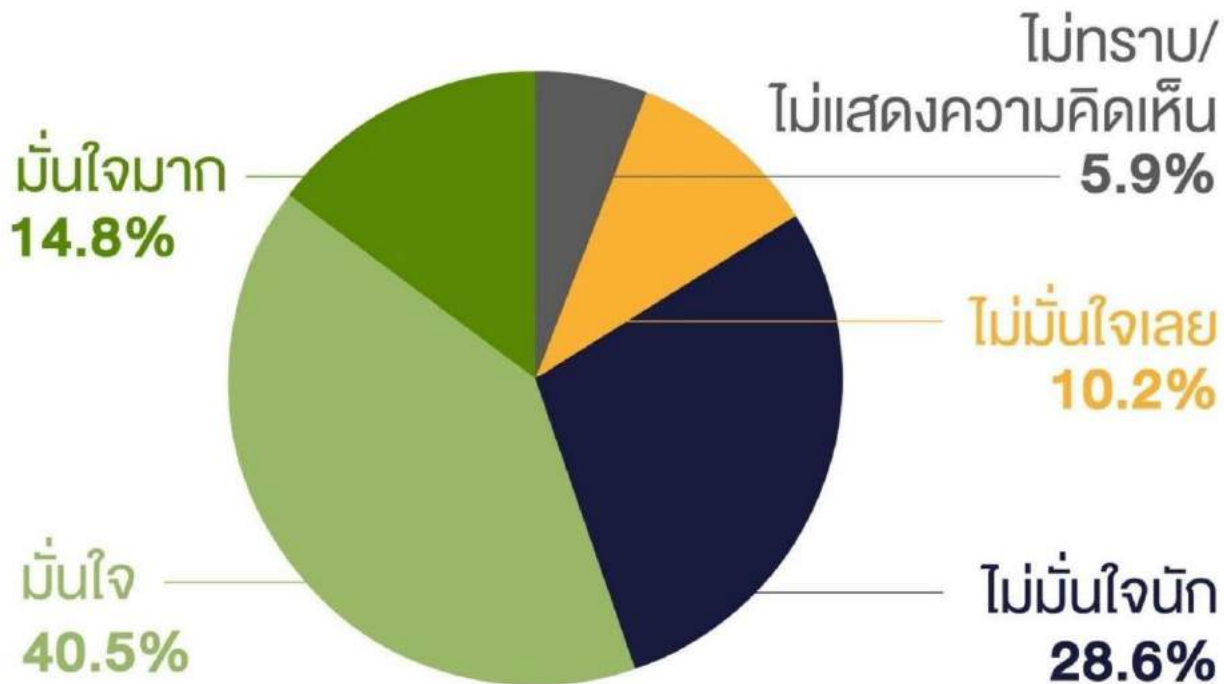
ขณะที่ ประชาชนเกือบ 70%
ไม่สนับสนุนการเดินทางท่องเที่ยว
ระหว่างประเทศไทย
กับประเทศที่ยังมี
การแพร่ระบาดของเชื้อ



ความมั่นใจว่ารัฐบาลจะควบคุมการแพร่ระบาดระลอก 2

สำรวจระหว่างวันที่ 19 - 25 มิ.ย. 63

จำนวนผู้ตอบ 62,705 ราย





การสำรวจการป้องกันการแพร่ระบาดของโรคโควิด-19 ในระหว่าง มาตรการผ่อนปรน (พฤษภาคม- มิถุนายน 2563): โดยใช้แบบสอบถามชุดเดียวกัน

3 Platforms

- เก็บข้อมูลการสำรวจผ่าน Online Platform โดยสป.สร. (8 สัปดาห์)
- เก็บข้อมูลการสำรวจผ่านอสม.ใน 77 จังหวัด โดย Online Platform โดยกรม สบส. (7 สัปดาห์)
- เก็บข้อมูลการสำรวจผ่าน Telephone interview survey โดยนักศึกษาคณะแพทยฯ รามาธิบดี (6 สัปดาห์)



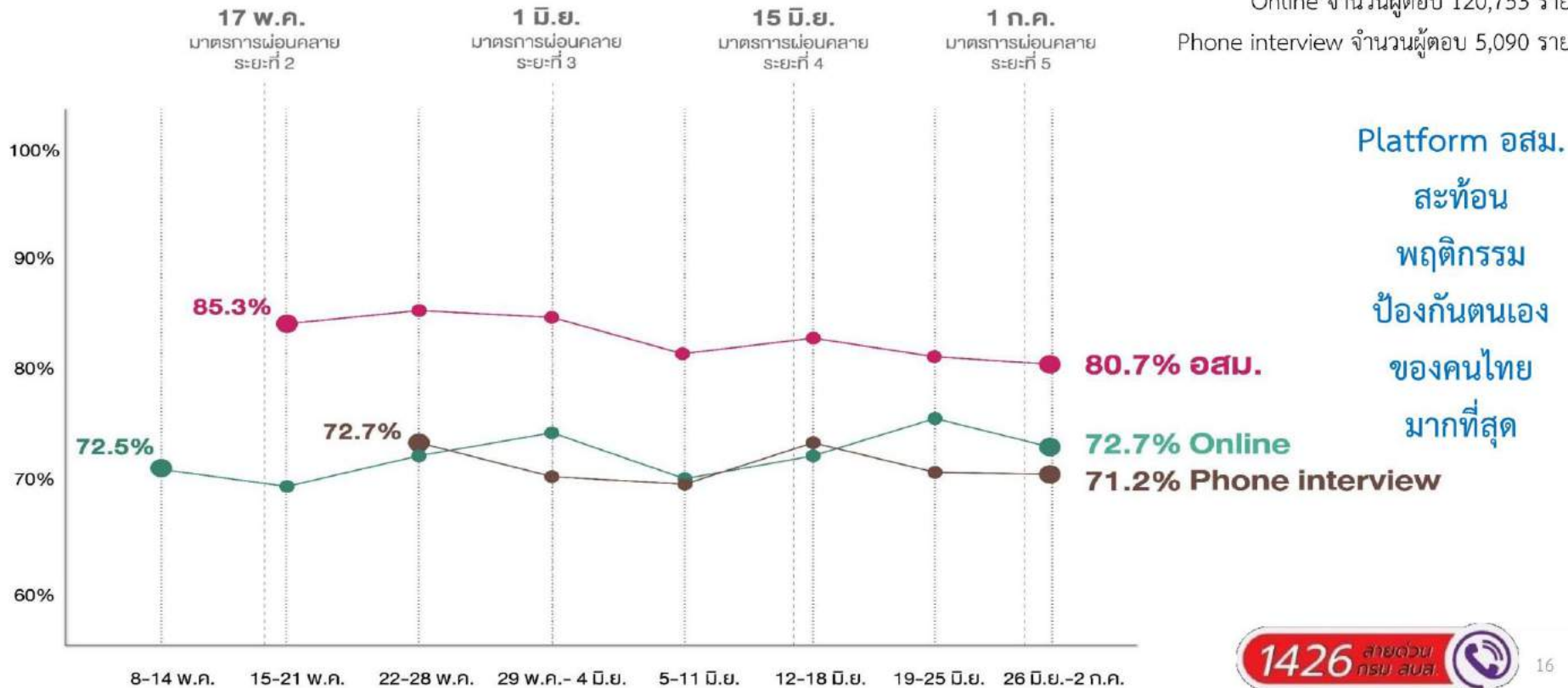
เปรียบเทียบผลสำรวจ 3 platforms

สำรวจระหว่างวันที่ 15 พ.ค.- 2 ก.ค. 63

อสม. จำนวนผู้ตอบ 407,003 ราย

Online จำนวนผู้ตอบ 120,753 ราย

Phone interview จำนวนผู้ตอบ 5,090 ราย





รายงานมาตรการรายวัน

เที่ยวบินนำคนไทยที่ตกค้างกลับไทย



กระทรวงการต่างประเทศ

สหรัฐอาหรับเอมิเรตส์
(อาบูดาบี) **EY406**
95 คน สุวรรณภูมิ
คนไทยตกค้าง 12.50 น.

สหรัฐอเมริกา
(ผ่านเกาหลีใต้) **OZ741**
236 คน สุวรรณภูมิ
คนไทยตกค้าง 23.10 น.



เข้าสถานกักกันตัวของรัฐ
(State Quarantine)

จordan/อียิปต์ (คาร์ทุม/ไคโร) **MS3277**
246 คน สุวรรณภูมิ
คนไทยตกค้าง 05.30 น.

อินเดีย (นิวเดลี) **AI334**
105 คน สุวรรณภูมิ
คนไทยตกค้าง 15.15 น.

เมียนมา (ย่างกุ้ง) **UB2017**
32 คน สุวรรณภูมิ
คนไทยตกค้าง 16.55 น.

เกาหลีใต้ (โซล) **KE651**
200 คน สุวรรณภูมิ
คนไทยตกค้าง 21.45 น.

ข้อมูล ณ วันที่ 9 กรกฎาคม 2563

เที่ยวบินนำคนไทยที่ตกค้างกลับไทย



กระทรวงการต่างประเทศ

JULY 11



3 เที่ยวบิน
สหรัฐอเมริกา (ผ่านเกาหลีใต้)
เนเธอร์แลนด์ (อัมสเตอร์ดัม)
ไนจีเรีย/มาเลเซีย

JULY 12

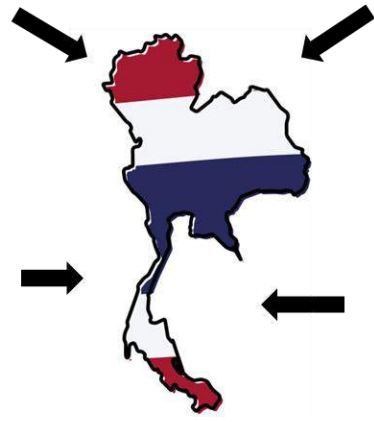


3 เที่ยวบิน
ปากีสถาน (อิสลามาบัด)
ฟิลิปปินส์ (มะนิลา)
บาห์เรน (มานามา)

JULY 13



1 เที่ยวบิน
สิงคโปร์



JULY 14



2 เที่ยวบิน
จอร์แดน (อัมมาน)
เกาหลีใต้ (โซล)

JULY 15



2 เที่ยวบิน
ไต้หวัน (ไทเป)
ญี่ปุ่น (โตเกียว)

JULY 16



6 เที่ยวบิน
อิหร่าน (เตหะราน)
เยอรมนี (แฟรงก์เฟิร์ต)
โคลอมเบีย/เอกวาดอร์/
เนเธอร์แลนด์
สหรัฐอเมริกา (รับเอมิเรตส์)
กัมพูชา (พนมเปญ)

ข้อมูล ณ วันที่ 9 กรกฎาคม 2563



สถิติคนไทยเดินทางกลับเข้าประเทศผ่านจุดผ่านแดนทางบก

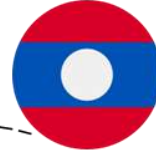
ลงทะเบียนไว้: **221** คน

เดินทางเข้ารวม: **203** คน

เป็นผู้ลงทะเบียนไว้ 187 คน

ไม่ได้ลงทะเบียน 16 คน

เมียนมา: **88** คน



สปป.ลาว: **18** คน



กัมพูชา: **44** คน

มาเลเซีย: **53** คน



ผู้ลงทะเบียนเดินทางเข้า: 37 คน

ไม่ลงทะเบียน: 16 คน

เข้าสถานกักกันตัวของพื้นที่
(Local Quarantine)

18 เม.ย. – 8 ก.ค. 2563

เดินทางเข้าสะสม **22,948** คน

ข้อมูล ณ วันที่ 8 กรกฎาคม 2563

รายงานข้อมูลสถานการณ์ผู้เดินทางเข้าประเทศ ที่ต้องกักกันในสถานที่ของรัฐ (SQ และ LQ) ข้อมูลสะสมตั้งแต่ 3 เมษายน – 8 กรกฎาคม 2563



- SQ = State Quarantine
- LQ = Local Quarantine

ยอดคัดกรอง



สะสม

54,538



795 ราย

กลับบ้านได้แล้ว



สะสม

45,846



521 ราย

พบเชื้อจาก SQ และ LQ



สะสม

265



5 ราย

รักษาหายกลับบ้าน SQ และ LQ



206



11 ราย

แหล่งข้อมูล: กระทรวงมหาดไทย, กระทรวงกลาโหม, กรมควบคุมโรค, กระทรวงการต่างประเทศ

ประมวลผลโดย สำนักงานการวิจัยแห่งชาติ (วช.)

ศูนย์ปฏิบัติการด้านนวัตกรรมการแพทย์ และการวิจัยและพัฒนา วช. กระทรวงการอุดมศึกษา วิทยาศาสตร์ วิจัยและนวัตกรรม



สรุปการใช้งาน แพลตฟอร์ม ไทยชนะ =

วันที่ 8 ก.ค. 63



ผู้ใช้งาน

34,987,800 คน



กิจการ/ร้านค้า

ลงทะเบียน

265,383 ร้าน



สัดส่วนการเช็คอิน/เช็คเอาท์



ผ่านแพลตฟอร์ม

ไทยชนะ

53.3%



ผ่านแอปไทยชนะ

83.2%



ดาวน์โหลดใช้แอปพลิเคชัน

657,882 คน



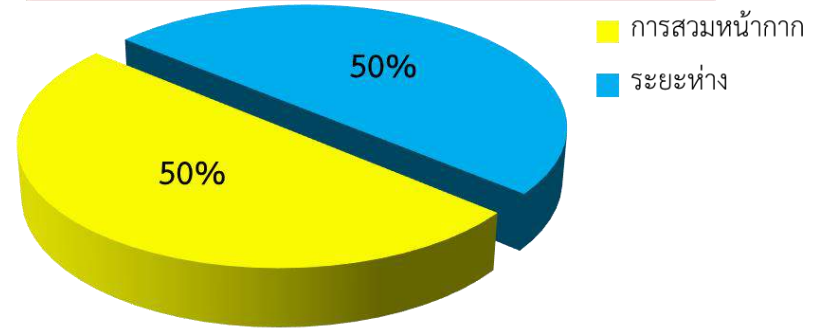
ศูนย์ปฏิบัติการแก้ไขสถานการณ์ฉุกเฉินด้านความมั่นคง

การตรวจกิจการ/กิจกรรมตามมาตรการผ่อนคลาย



ผลการตรวจ	8 ก.ค.63	1 - 8 ก.ค.63
จำนวน	6,299	40,533
ปฏิบัติไม่ครบ	141 (2.24%)	1,494 (3.69%)
ไม่มี "ไทยชนะ"	139 (2.21%)	-
ไม่ปฏิบัติ	0 (0%)	-

สัดส่วนมาตรการที่บกพร่อง (เว้นไทยชนะ) 8 ก.ค.63



ตรวจตามมาตรการหลัก

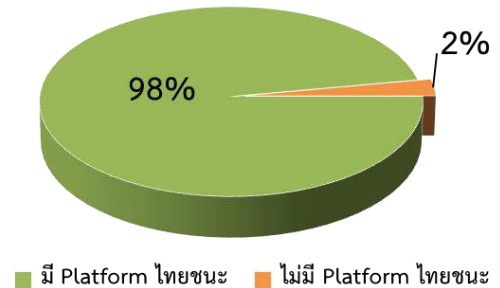
ชุดตรวจรวม	ชุดตรวจทั่วไป	ชุดตรวจส่วนกลาง
90	1,902	148



ตรวจอื่นๆ

ชุดตรวจตามมาตรการเสริม กทม. สปก.จ. สปก.อ. สปก.ต. สปท.
ชุดตรวจเฉพาะ (ตามคู่มือ) สธ. พณ. กก. วธ. ทส.

ผลการตรวจ "Platformไทยชนะ" 8 ก.ค.63



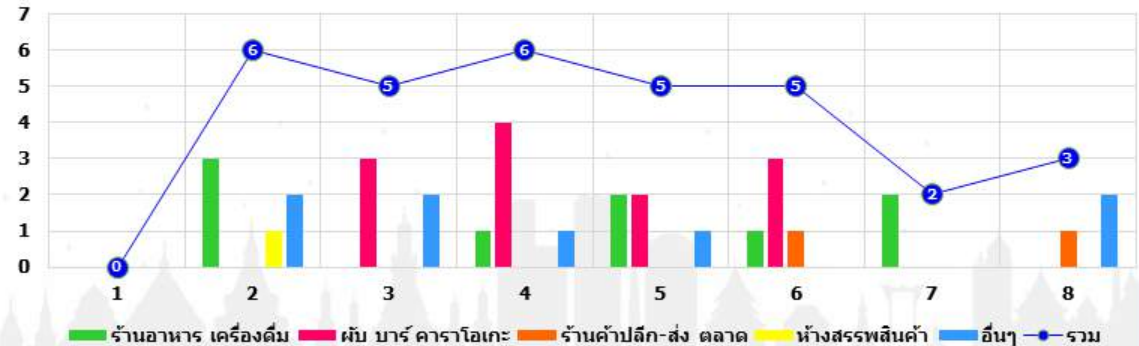
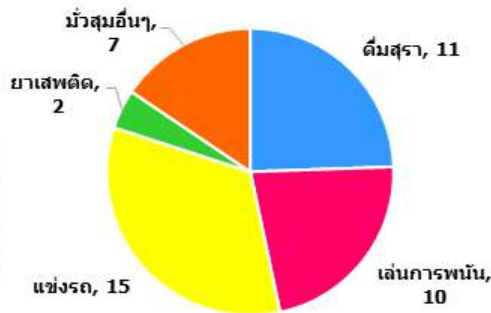
ข้อมูล ณ วันที่ 1 - 8 กรกฎาคม 2563



ร้องเรียนเรื่อง การมั่วสุม/การกระทำผิด พ.ร.ก.ฯ



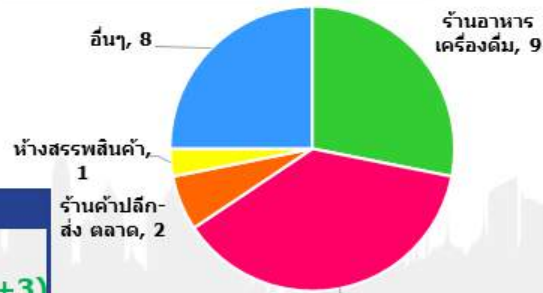
รวม
จำนวน
45 (+4)



ร้องเรียนเรื่อง การไม่ปฏิบัติตามมาตรการพ่อนคลาย



รวม
จำนวน
32 (+3)



ผับ บาร์ คาราโอเกะ, 12

