



สถานการณ์ โรคติดเชื้อไวรัสโคโรนา 2019 Coronavirus Disease 2019 (COVID-19)

ศูนย์บริหารสถานการณ์ โควิด-19 (ศบค.)

วันที่ 9 มิถุนายน 2565



**สถานการณ์
COVID – 19
ประจำวัน**



สถานการณ์ COVID-19 ทั่วโลก 226 ประเทศ 2 เขตบริหารพิเศษ 2 เรือสำราญ

MAIN

Confirmed

537,151,703

564,928

Severe

36,650

85 (0.01%)

Recovered

508,042,151

693,982 (94.58%)

Deaths

6,325,499

1,558 (1.18%)

Weekly

3,618,202

3,853,839

8,705

#	PLACES	CONFIRMED	NEW CASES	DEATHS	NEW DEATHS	Deaths in the last 7 days/1M pop	#	PLACES	CONFIRMED	NEW CASES	DEATHS	NEW DEATHS	Deaths in the last 7 days/1M pop
1	USA	86,959,039	98,909	1,035,019	368	6.00	11	Spain	12,436,538	8,324	106,914	30	9.00
2	India	43,197,336	5,233	524,715	7	0.10	12	Vietnam	10,727,918	960	43,081	0	0.00
3	Brazil	31,315,777	71,045	667,701	294	3.00	13	Argentina	9,276,618	0	128,973	0	1.00
4	France	29,713,219	11,627	148,668	74	4.00	14	Japan	8,972,654	11,351	30,797	21	2.00
5	Germany	26,652,380	67,073	139,948	45	5.00	15	Netherlands	8,097,174	1,418	22,327	0	0.20
6	UK	22,363,067	10,179	179,083	132	5.00	16	Australia	7,508,845	31,201	8,860	47	11.00
7	Russia	18,362,105	3,259	379,736	73	4.00	17	Iran	7,233,117	139	141,342	7	0.30
8	S. Korea	18,188,200	6,172	24,305	20	2.00	18	Colombia	6,109,105	0	139,867	0	0.10
9	Italy	17,566,061	28,646	167,169	70	7.00	19	Indonesia	6,058,180	518	156,628	2	0.10
10	Turkey	15,072,747	0	98,965	0	0.00	20	Poland	6,009,205	337	116,362	6	1.00

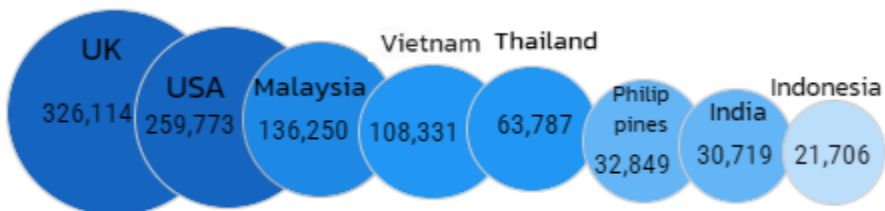
หมายเหตุ : ปรับรายงานตามอันดับเป็นตัวเลขผู้ติดเชื้อรายวัน (บางประเทศไม่รายงานผู้ติดเชื้อเป็นรายวัน)

(ข้อมูล ณ วันที่ 9 มิถุนายน 2565 เวลา 10.00 น.) ที่มา : worldometers

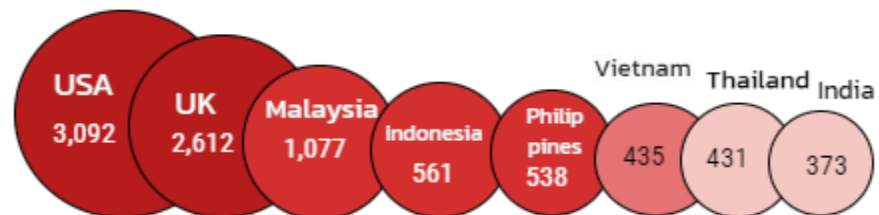


สถานการณ์ COVID-19 ประเทศในทวีปเอเชีย

อัตราป่วยสะสมต่อประชากร 1 ล้านคน



อัตราการตายสะสมต่อประชากร 1 ล้านคน



#	PLACES	CONFIRMED	NEW CASES	DEATHS	NEW DEATHS	Deaths in the last 7 days/1M pop
2	India	43,197,336	5,233	524,715	7	0.10
8	S. Korea	18,188,200	6,172	24,305	20	2.00
12	Vietnam	10,727,918	960	43,081	0	0.00
14	Japan	8,972,654	11,351	30,797	21	2.00
19	Indonesia	6,058,180	518	156,628	2	0.10
23	Malaysia	4,518,965	1,128	35,705	9	0.70
24	Thailand	4,477,052	3,185	30,262	23	3.00
26	DPRK	4,253,510	61,730	71	0	0.00
34	Philippines	3,692,084	168	60,456	0	0.00
44	Bangladesh	1,953,812	54	29,131	0	0.00
50	Pakistan	1,530,876	50	30,379	0	0.00
52	Singapore	1,329,225	4,477	1,394	1	0.80
80	Myanmar	613,405	10	19,434	0	0.00
110	China	224,465	57	5,226	0	0.00
111	Laos	210,108	15	756	0	0.00
122	Brunei	151,560	380	224	0	0.00
125	Cambodia	136,262	0	3,056	0	-

หมายเหตุ : ปรับรายงานตามอันดับเป็นตัวเลขผู้ติดเชื้อรายวัน (บางประเทศไม่รายงานผู้ติดเชื้อเป็นรายวัน)

(ข้อมูล ณ วันที่ 9 มิถุนายน 2565 เวลา 10.00 น.) ที่มา : worldometers

รายงานสถานการณ์ COVID-19 ในประเทศไทย

ระลอกเดือนมกราคม 2565 ข้อมูลตั้งแต่วันที่ 1 ม.ค. - 9 มิ.ย. 65

ผู้ป่วยรายใหม่วันนี้

+3,185 ราย

ติดเชื้อ ในประเทศ	ติดเชื้อจาก ต่างประเทศ
3,183 ราย	- ราย

จากเรือนจำ/ ที่ต้องขัง	2 ราย
---------------------------	-------

ผู้ป่วยรายใหม่ จากระบบเฝ้าระวังและระบบบริการฯ	3,183 ราย
ค้นหาผู้ติดเชื้อเชิงรุกในชุมชน	- ราย
จากเรือนจำ / ที่ต้องขัง	2 ราย
ผู้ที่เดินทางจากต่างประเทศ	- ราย

รวม 3,185 ราย

ผู้ป่วยยืนยันสะสม

2,253,617 ราย

ผู้ป่วยยืนยันสะสมตั้งแต่ปี 63

4,477,052 ราย

ประวัติเสีย

3,183 ราย**-** ราย**2** ราย**-** ราย

หายป่วยแล้ว

+3,326 ราย

หายป่วยสะสม 2,253,034 ราย

หายป่วยสะสมตั้งแต่ปี 63

4,421,528 ราย

ผู้รับวัคซีน

ฉีดแล้ว 138,365,976 โดส

ที่มา : MOPH-IC



เข็มที่ 1

+10,130 ราย

สะสม 56,819,132 ราย



เข็มที่ 2

+21,344 ราย

สะสม 52,848,544 ราย

เข็มที่ 3
ขึ้นไป**+52,783** ราย

สะสม 28,698,300 ราย

*ปรับปรุงข้อมูลวัคซีนสะสม

ข้อมูล 28 ก.พ.2564 - 8 มิ.ย. 2565

เสียชีวิต

+23 คน

เสียชีวิตสะสม

8,564 คน

เสียชีวิตสะสมตั้งแต่ ปี 63

30,262 คน

ผู้ป่วยรักษาอยู่

25,262

ราย

ใน sw.

12,840 ราย

sw.สนามและอื่นๆ

12,422 ราย

อาการหนัก (ใส่เครื่องช่วยหายใจ)	678 ราย 331 ราย
------------------------------------	--------------------

ครองเตียงระดับ 2-3 : 10.00

สถานการณ์ COVID-19 ในประเทศไทย


ผู้ติดเชื้อ ผู้ป่วยปอดอักเสบ ผู้ป่วยใส่ท่อช่วยหายใจ และผู้เสียชีวิต

ผู้ป่วยรายวัน (เฉลี่ย 14 วัน)




แหล่งข้อมูลและจัดทำโดย
กรมควบคุมโรค กระทรวงสาธารณสุข

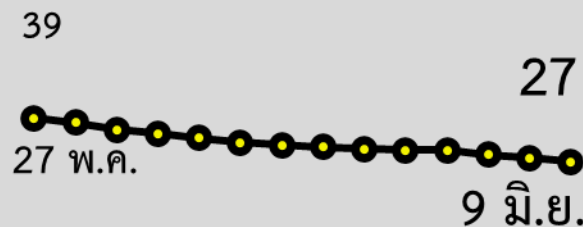
ผู้ป่วยปอดอักเสบ



ใส่ท่อช่วยหายใจ



ผู้ป่วยเสียชีวิต (เฉลี่ย 14 วัน)



กลุ่ม 608 : 22 ราย
ยังไม่ได้รับวัคซีน Booster dose : 22 ราย



ผู้ป่วยโรคโควิด-19 เสียชีวิต ของประเทศไทย รายงานวันที่ 9 มิ.ย. 65 (23 ราย)

จังหวัด	รวม (ราย)
กรุงเทพมหานคร	1
สมุทรปราการ(1)	1
อุบลราชธานี(2) อุดรธานี(2) นครราชสีมา(2) กาฬสินธุ์(1)	7
เชียงราย(2) แพร่(1) พิจิตร(1) พิษณุโลก(1) พะเยา(1)	6
นครศรีธรรมราช(1)	1
สุพรรณบุรี(2) ราชบุรี(2) อ่างทอง(1) สระบุรี(1) ปราจีนบุรี(1)	7

- ชาย 13 ราย หญิง 10 ราย : ไทย(22) ไม่ระบุ(1)
- ค่ามัธยฐานของอายุ 74 ปี (17 - 107 ปี)
- ค่ามัธยฐาน (วันที่พบเชื้อ-เสียชีวิต) 9 วัน (0 - 17 วัน) พบเชื้อวันเสียชีวิต 2 ราย



❖ อายุ 60 ปีขึ้นไป 20 ราย (87%)



❖ อายุน้อยกว่า 60 ปี :

- มีโรคเรื้อรัง 2 ราย (9%)

- ไม่มีประวัติโรคเรื้อรัง 1 ราย (4%)

รวม 96%

ปัจจัยเสี่ยง-ประเด็นสำคัญ

- มะเร็ง(3),โรคไต(3), อ้วน(2), หลอดเลือดสมอง(6), หัวใจ(7), ตืดเตี้ย(5)

สรุปผลการฉีดวัคซีนโควิด 19 ในประเทศไทย

ผลการให้บริการวัคซีน วันที่

8 มิถุนายน 2565

เวลา 18.00 น.

จำนวนผู้ได้รับวัคซีน		เพิ่มขึ้นวันนี้		ตั้งแต่วันที่ 28 ก.พ. 2564		จำนวนร้อยละของ ผู้ได้รับวัคซีน*	
		เพิ่มขึ้น +	โดส	สะสม	โดส		
		84,257		138,365,976			
จำแนกรายเข็ม	เข็มที่ 1	รายใหม่ +	10,130 ราย	สะสม	56,819,132 ราย	คิดเป็น	81.7% ของปกก.
	เข็มที่ 2	รายใหม่ +	21,344 ราย	สะสม	52,848,544 ราย	คิดเป็น	76.0% ของปกก.
	เข็มที่ 3 ขึ้นไป	รายใหม่ +	52,783 ราย	สะสม	28,698,300 ราย	คิดเป็น	41.3% ของปกก.



* ปรับฐานประชากร ปี 2565 ตามมติการประชุม ศบค. เมื่อวันที่ 20 มกราคม 2565 เป็นจำนวน 69,556,204 คน

*ปรับปรุงข้อมูลวัคซีนสะสม





ผลการให้บริการวัคซีนโควิด 19 ในกลุ่มเป้าหมายหลัก

กลุ่มเป้าหมายหลัก เดือนมีนาคม 2565	จำนวนเป้าหมาย (คน)	เข็มที่ 1 (โดส)	เข็มที่ 2 (โดส)	เข็มที่ 3 (โดส)
ผู้ที่มีอายุ 60 ปีขึ้นไป 	12,704,543	10,725,031 (84.4%)	10,211,251 (80.4%)	5,734,137 (45.1%)
ผู้ที่มีอายุ 5 – 11 ปี 	5,150,082	3,071,993 (59.6%)	1,836,049 (35.7%)	-

ที่มา : ฐานข้อมูลการฉีดวัคซีนกระทรวงสาธารณสุข (MOPH Immunization Center) และกองดิจิทัลเพื่อการควบคุมโรค

หมายเหตุ : อยู่ระหว่างปรับปรุงการประมวลผลข้อมูลประชากรรายกลุ่มย่อย

ที่มา : ฐานข้อมูลกระทรวงสาธารณสุข (MOPH Immunization Center)

ข้อมูล ณ วันที่ 8 มิถุนายน 2565 เวลา 18.00 น.





ศบค.

ศูนย์บริหารสถานการณ์

โควิด-19

#สู้ไปด้วยกัน #ประเทศไทยต้องชนะ