



สถานการณ์ โรคติดเชื้อไวรัสโคโรนา 2019 Coronavirus Disease 2019 (COVID-19)

ศูนย์บริหารสถานการณ์ โควิด-19 (ศบค.)

วันที่ 8 พฤศจิกายน 2563



**สถานการณ์
COVID – 19
ประจำวัน**



รายงานสถานการณ์ COVID-19 ในประเทศไทย

ข้อมูล ณ วันที่ 8 พฤศจิกายน 2563 โดย กรมควบคุมโรค กระทรวงสาธารณสุข

ผู้ป่วยรายใหม่วันนี้

+7 ราย

ติดเชื้อในประเทศ 0 ราย

ผู้เดินทางไม่เข้า
สถานที่กักกัน
1 ราย

สถานที่กักกัน
ที่รัฐจัดให้
6 ราย

ผู้ป่วยยืนยันสะสม

3,837 ราย

ติดเชื้อในประเทศ 2,452 ราย

ผู้เดินทางจาก
ต่างประเทศ
1,385 ราย

สถานที่กักกัน
ที่รัฐจัดให้
881 ราย

หายป่วยแล้ว

3,654 ราย

เพิ่มขึ้น 10 ราย

ร้อยละ (Percentage) 95.23%

เสียชีวิต

60 คน

เพิ่มขึ้น = 0 ราย

ร้อยละ (Percentage) 1.56%

ประวัติเสี่ยง

ผู้ที่เดินทางมาจากต่างประเทศ และเข้า State Quarantine จาก สหรัฐอเมริกา 2 ออสเตรเลีย 1 ราย แคนาดา 2 ราย รัสเซีย 1 ราย

6 ราย

ผู้ที่เดินทางมาจากต่างประเทศ และส่งกลับไปรักษาที่เมียนมา จาก เมียนมา 1 ราย

1 ราย

รวม 7 ราย

ภาคเหนือ

114

ภาคตะวันออกเฉียงเหนือ

112

ภาคกลาง

768

กรุงเทพฯ และนนทบุรี

2,096

ภาคใต้

747

ผู้ป่วยรักษาอยู่

123

ราย

จำนวนผู้ป่วยยืนยัน
จำแนกตามพื้นที่รักษา (ราย)



ผู้ป่วย รายใหม่ ประเทศไทย วันที่ 8 พฤศจิกายน 2563 : 7 ราย (ยอดสะสม 3,837 ราย)

1. ผู้เดินทางมาจากต่างประเทศ คัดกรอง ณ ด่านฯ และเข้าสถานกักกันทุกประเภท (Quarantine Facilities)

ประเทศต้นทาง	เดินทางมาถึงไทย/ผู้ติดเชื้อเที่ยวบินเดียวกัน	ลักษณะผู้ติดเชื้อ	การตรวจหาเชื้อ	เข้าพัก / รพ.
สหรัฐอเมริกา (1 ราย) รายที่ 1	30 ต.ค 63 ต่อเครื่องบินที่ประเทศสหรัฐอเมริกาแอร์เมดิเตอร์เรเนียน 1 ราย	เพศหญิง สัญชาติไทย อายุ 32 ปี แม่บ้าน	4 พ.ย. 63 (Day 5) ผลพบเชื้อ ไม่มีอาการ	SQ ชลบุรี/ รพ.บางละมุง
ออสเตรีย (1 ราย) รายที่ 2	31 ต.ค. 63/ 1 ราย	เพศชาย สัญชาติเช็ก อายุ 24 ปี อาชีพพนักงานธุรกิจ	5 พ.ย. 63 (Day 5) ผลพบเชื้อ ไม่มีอาการ	ASQ กทม./ รพ. เอกชน
แคนาดา (2 ราย) รายที่ 3, 4	31 ต.ค.63 ต่อเครื่องบินที่ประเทศเยอรมนี	เพศชาย สัญชาติแคนาดา อายุ 61 ปี อาชีพพนักงานธุรกิจ	5 พ.ย. 63 (Day 5) ผลพบเชื้อ ไม่มีอาการ	ASQ กทม./ รพ.เอกชน
		เพศหญิง สัญชาติไทย อายุ 56 ปี แม่บ้าน	5 พ.ย. 63 (Day 5) ผลพบเชื้อ ไม่มีอาการ	ASQ กทม./ รพ.เอกชน
รัสเซีย (1 ราย) รายที่ 5	2 พ.ย. 63 (เครื่องบินขนส่งสินค้า)	เพศชาย สัญชาติรัสเซีย อายุ 49 ปี อาชีพลูกเรือ	5 พ.ย. 63 (Day 3) ผลพบเชื้อ ไม่มีอาการ	ASQ สมุทรปราการ/ รพ.เอกชน

2. ผู้เดินทางมาจากต่างประเทศ และเคยมีประวัติติดเชื้อโควิด 19 ในต่างประเทศ แต่ไม่มีหลักฐานยืนยัน

สหรัฐอเมริกา (1 ราย) รายที่ 6	5 พ.ย. 63 ต่อเครื่องบินที่ประเทศเกาหลีใต้	เพศหญิง สัญชาติอเมริกัน อายุ 53 ปี อาชีพพนักงานธุรกิจ	5 พ.ย. 63 (Day 0) ผลพบเชื้อ ไม่มีอาการ	ASQ กทม./ รพ.เอกชน
----------------------------------	--	--	---	-----------------------

3. ผู้เดินทางเข้ามาจากต่างประเทศ ไม่ได้เข้าสถานกักกัน และไม่ได้รับการรักษาในประเทศไทย

เมียนมา (1 ราย) รายที่ 7	4 พ.ย. 63 (ชายแดนไทย-เมียนมา)	เพศชาย สัญชาติเมียนมา อายุ 39 ปี อาชีพ พนักงานขับรถ	4 พ.ย. 63 (Day 0) ผลพบเชื้อ ไม่มีอาการ	ส่งกลับไปรักษาที่ เมียนมา
-----------------------------	----------------------------------	--	---	------------------------------



อัตราการติดเชื้อไวรัสโคโรนา 2019 ในสถานกักกันที่ราชการกำหนดทั้งส่วนกลาง และจังหวัด (Quarantine Facilities) 30 อันดับแรก

วันที่ 8 พ.ย. 2563 (ผู้ป่วยยืนยันสะสม 881 ราย)

ประเทศต้นทาง	จำนวนผู้เดินทางเข้าสะสม (คน)	จำนวนผู้ติดเชื้อสะสม (ราย)	สัดส่วนผู้ป่วยต่อทั้งหมด (ร้อยละ)	อัตราการติดเชื้อ (ราย)
1.คูเวต	293	57	6.47	19.45
2.ชูดานใต้	269	50	5.68	18.59
3.ซาอุดีอาระเบีย	743	61	6.92	8.21
4.ปากีสถาน	381	19	2.16	4.99
5.ชูดาน	674	26	2.95	3.86
6.อินโดนีเซีย	2,482	82	9.31	3.30
7.รัสเซีย	690	20 (+1)	2.27	2.90
8.จอร์แดน	259	7	0.79	2.70
9.อียิปต์	2,230	53	6.02	2.38
10.อินเดีย	4,464	99	11.24	2.22
11.เคนยา	104	2	0.23	1.92
12.ตุรกี	464	8	0.91	1.72
13.ฝรั่งเศส	634	9	1.02	1.42
14.อุซเบกิสถาน	146	2	0.23	1.37
15.เนปาล	154	2	0.23	1.30

ประเทศต้นทาง	จำนวนผู้เดินทางเข้าสะสม (คน)	จำนวนผู้ติดเชื้อสะสม (ราย)	สัดส่วนผู้ป่วยต่อทั้งหมด (ร้อยละ)	อัตราการติดเชื้อ (ราย)
16.เมียนมา	435	5	0.57	1.15
17.คาซัคสถาน	179	2	0.23	1.12
18.บาหลีเรน	1,884	19	2.16	1.01
19.เอธิโอเปีย	595	6	0.68	1.01
20.โอมาน	616	6	0.68	0.97
21.บังกลาเทศ	741	7	0.79	0.94
22.UAE	6,508	56	6.36	0.86
23.มาดากัสการ์	135	1	0.11	0.74
24.แอฟริกาใต้	407	3	0.34	0.74
25.สหรัฐอเมริกา	11,671	80 (+2)	9.08	0.69
26.นอร์เวย์	157	1	0.11	0.64
27.อิตาลี	325	2	0.23	0.62
28.อิหร่าน	338	2	0.23	0.59
29.ฟิลิปปินส์	2,403	12	1.36	0.50
30.สิงคโปร์	3,814	19	2.16	0.50



อัตราการติดเชื้อไวรัสโคโรนา 2019 ในสถานกักกันที่ราชการกำหนดทั้งส่วนกลาง และจังหวัด (Quarantine Facilities) (ต่อ)

วันที่ 8 พ.ย. 2563 (ผู้ป่วยยืนยันสะสม 881 ราย)

ประเทศต้นทาง	จำนวนผู้เดินทางเข้าสะสม (คน)	จำนวนผู้ติดเชื้อสะสม (ราย)	สัดส่วนผู้ป่วยต่อทั้งหมด (ร้อยละ)	อัตราการติดเชื้อ (ราย)
31.กาตาร์	4,342	21	2.38	0.48
32.สวิตเซอร์แลนด์	1,037	5	0.57	0.48
33.สหราชอาณาจักร	5,037	23	2.61	0.46
34.ฮ่องกง	2,804	11	1.25	0.39
35.เนเธอร์แลนด์	3,289	12	1.36	0.36
36.ออสเตรเลีย	874	3 (+1)	0.34	0.34
37.เยอรมนี	3,948	10	1.14	0.25
38.มาเลเซีย	1,588	4	0.45	0.25
39.สวีเดน	2,188	5	0.57	0.23
40.ญี่ปุ่น	9,313	21	2.38	0.23
41.เมียนมาพรมแดน	1,396	3	0.34	0.21
42.มัลดีฟส์	523	1	0.11	0.19
43.แคนาดา	1,079	+2	0.23	0.19
44.เดนมาร์ก	752	1	0.11	0.13
45.ออสเตรเลีย	4,310	4	0.45	0.09
46.ไต้หวัน	8,332	3	0.34	0.04
47.จีน	4,687	1	0.11	0.02
48.มาเลเซียพรมแดน	24,803	1	0.11	0.01

ประเทศต้นทาง	จำนวนผู้เดินทางเข้าสะสม (คน)	จำนวนผู้ติดเชื้อสะสม (ราย)	สัดส่วนผู้ป่วยต่อทั้งหมด (ร้อยละ)	อัตราการติดเชื้อ (ราย)
49.เซอร์เบีย	4	1	0.11	25.00
50.เยเมน	38	8	0.91	21.05
51.โมร็อกโก	15	3	0.34	20.00
52.เบลเยียม	20	2	0.23	10.00
53.เม็กซิโก	25	2	0.23	8.00
54.บราซิล	39	3	0.34	7.69
55.แอลเบเนีย	15	1	0.11	6.67
56.โปรตุเกส	20	1	0.11	5.00
57.สาธารณรัฐเช็ก	20	1	0.11	5.00
58.ยูเครน	20	1	0.11	5.00
59.โปแลนด์	23	1	0.11	4.35
60.ฮังการี	95	3	0.34	3.16
61.อัฟกานิสถาน	35	1	0.11	2.86
62.ไนจีเรีย	37	1	0.11	2.70
63.เลบานอน	50	1	0.11	2.00
64.อาเซอร์ไบจาน	50	1	0.11	2.00
65.อิรัก	91	1	0.11	1.10
รวมทั้งสิ้น	125,094	881	100	0.70



สถานการณ์ COVID-19 ทั่วโลก 214 ประเทศ 2 เขตบริหารพิเศษ 2 เรือสำราญ

Confirmed 50,254,287
+598,002

Severe 91,778
+972 (0.2%)

Recovered 35,546,047
+279,715 (70.7%)

Deaths 1,256,114
+7,436 (2.5%)

PLACES		CONFIRMED	NEW CASES	DEATHS	ACTIVE CASES	PLACES		CONFIRMED	NEW CASES	DEATHS	ACTIVE CASES
1	USA	10,182,818	124,232	243,257(1,031)	3,49,817	11	Peru	920,010	2,507	34,840(57)	41,570
2	India	8,507,203	46,318	126,162(557)	513,750	12	Italy	902,490	39,811	41,063(425)	532,536
3	Brazil	5,653,561	21,056	162,286(251)	426,931	13	South Africa	735,906	1,731	19,789(40)	37,379
4	Russia	1,753,836	20,396	30,251(364)	410,658	14	Iran	673,250	9,450	37,832(423)	120,265
5	France	1,748,705	86,852	40,169(304)	1,580,598	15	Germany	658,481	17,119	11,435(71)	235,046
6	Spain	1,388,411	0	38,833	N/A	16	Poland	521,640	27,875	7,636(349)	313,494
7	Argentina	1,236,851	8,037	33,348(212)	150,190	17	Chile	519,977	1,568	14,499(49)	9,626
8	UK	1,171,441	24,957	48,888(413)	N/A	18	Iraq	496,019	2,880	11,283(39)	58,810
9	Colombia	1,136,447	8,714	32,595(190)	74,770	19	Belgium	488,044	8,703	12,708(188)	446,723
10	Mexico	955,128	5,931	94,323(551)	154,538	20	Ukraine	450,934	10,746	8,312(187)	238,393

149. Thailand 3,837 (+7) cases 60 Deaths

(ข้อมูล ณ 8 พฤศจิกายน 2563 เวลา 09.00 น.)
ที่มา : worldometers



สถานการณ์ COVID-19 ทั่วโลก 214 ประเทศ 2 เขตบริหารพิเศษ 2 เรือสำราญ

PLACES	CONFIRMED	NEW CASES	DEATHS	ACTIVE CASES
21 Indonesia	433,836	4,262	14,540(98)	54,879
22 Bangladesh	418,764	1,289	6,049(13)	76,147
23 Czechia	411,220	7,723	4,681(155)	168,782
24 Netherlands	404,401	6,671	7,960(73)	N/A
25 Philippines	393,961	2,157	7,485(24)	36,260
26 Turkey	391,739	2,483	10,803(81)	44,715
27 Saudi Arabia	350,229	407	5,525(19)	7,738
28 Pakistan	341,753	1,502	6,943(20)	16,912
29 Israel	318,949	547	2,664(20)	8,812
30 Romania	296,999	9,937	7,793(130)	88,092
31 Canada	260,055	4,246	10,490(54)	36,471
32 Morocco	252,185	5,836	4,197(70)	42,432
33 Switzerland	211,913	0	2,749(31)	121,864
34 Nepal	191,636	2,753	1,087(17)	35,435
35 Portugal	173,540	6,640	2,848(56)	72,945

PLACES	CONFIRMED	NEW CASES	DEATHS	ACTIVE CASES
36 Ecuador	173,486	978	12,815(54)	11,623
37 Austria	147,220	8,241	1,377(37)	57,570
38 Sweden	146,461	0	6,022	N/A
39 Bolivia	142,343	142	8,781(13)	19,663
40 UAE	141,032	1,141	514(4)	2,910
41 Panama	138,506	746	2,781(11)	18,902
42 Qatar	134,013	202	232	2,706
43 Kuwait	131,205	742	808(4)	8,508
44 Dominican Republic	129,645	345	2,263(2)	19,802
45 Oman	117,167	0	1,286	8,513
46 Costa Rica	116,363	946	1,464(11)	43,780
47 Kazakhstan	115,439	613	1,857	6,052
48 Guatemala	111,050	548	3,811(17)	6,431
49 Egypt	108,962	208	6,355(12)	2,368
50 Japan	105,914	1,132	1,809(3)	7,644

(ข้อมูล ณ 8 พฤศจิกายน 2563 เวลา 09.00 น.)

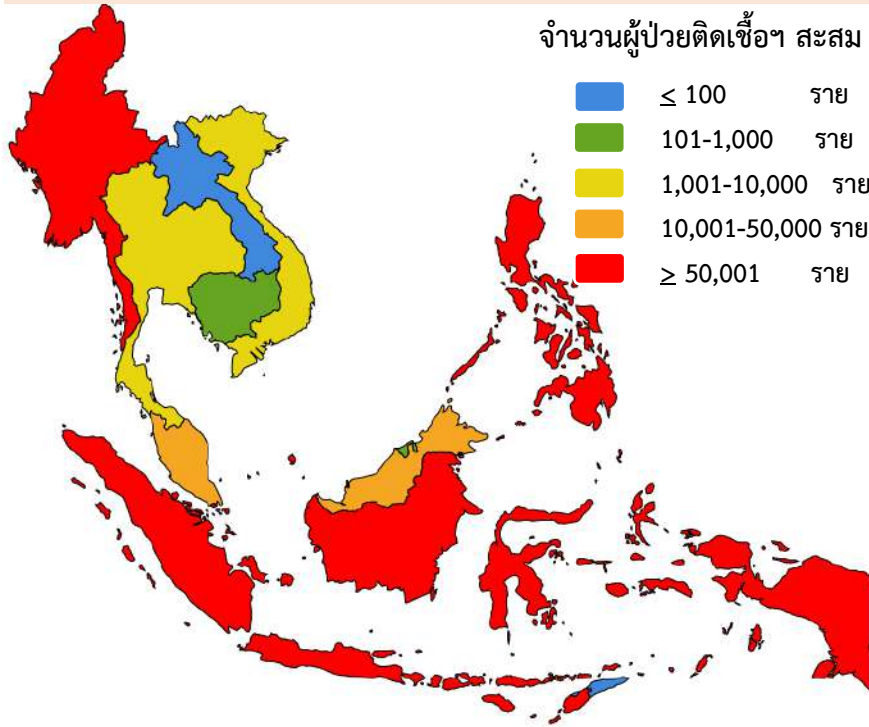
ที่มา : worldometers



สถานการณ์ COVID-19 ทั่วโลก 214 ประเทศ 2 เขตบริหารพิเศษ 2 เรือสำราญ

ประเทศในเอเชียพบผู้ป่วยอย่างต่อเนื่อง ได้แก่

อินเดีย บังคลาเทศ ปากีสถาน ฟิลิปปินส์ อินโดนีเซีย ญี่ปุ่น เมียนมา



	PLACES	CONFIRMED	NEW CASES	DEATHS	ACTIVE CASES
2	India	8,507,203	46,318	126,162(557)	513,750
21	Indonesia	433,836	4,262	14,540(98)	54,879
22	Bangladesh	418,764	1,289	6,049(13)	76,147
25	Philippines	393,961	2,157	7,485(24)	36,260
28	Pakistan	341,753	1,502	6,943(20)	16,912
50	Japan	105,914	1,132	1,809(3)	7,644
77	Myanmar	60,348	1,071	1,396(20)	14,286
78	Singapore	58,054	7	28	58
86	Malaysia	39,357	1,168	282(3)	11,666
90	S. Korea	27,284	89	477(1)	1,897
149	Thailand	3,837	7	60	123
165	Vietnam	1,213	1	35	108
188	Cambodia	294	2	0	6
194	Brunei	148	0	3	1
207	Laos	24	0	0	1



**รายงาน
มาตรการ
รายวัน**



กระทรวงมหาดไทย
Ministry of Interior

สถิติคนไทยเดินทางกลับเข้าประเทศผ่านจุดผ่านแดนทางบก

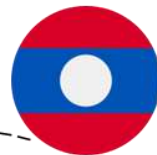
ลงทะเบียนไว้: **28** คน

เป็นผู้ลงทะเบียนไว้ 22 คน

เดินทางเข้ารวม: **29** คน

ไม่ได้ลงทะเบียน 7 คน

เมียนมา: **0** คน



สปป.ลาว: **0** คน

กัมพูชา: **1** คน



มาเลเซีย: **28** คน



เข้าสถานกักกันตัวของพื้นที่
(Local Quarantine)

ผู้ลงทะเบียนเดินทางเข้า: 21 คน

ไม่ลงทะเบียน: 7 คน

18 เม.ย. – 7 พ.ย. 2563

เดินทางเข้าสะสม **31,224** คน

ข้อมูล ณ วันที่ 7 พฤศจิกายน 2563

ยอดสะสมตั้งแต่เริ่มโครงการ**ผู้ใช้งาน****47,743,772 คน (เพิ่ม 11,058)**

ผ่านแพลตฟอร์มไทยชนะ = 46,740,014 คน (เพิ่ม 50,439)



ผ่านแอปฯ ไทยชนะ = 1,003,758 คน (เพิ่ม 619)

**กิจการ/ร้านค้า
ลงทะเบียน****293,831 แห่ง (เพิ่ม 45)**

DOWNLOAD

**ดาวน์โหลดใช้
แอปพลิเคชัน****983,360 ครั้ง (เพิ่ม 583)**

เช็กร้าน

ร้อยละการเช็คอิน

ผ่านแพลตฟอร์ม

92.7%



ผ่านแอปฯ

7.3%



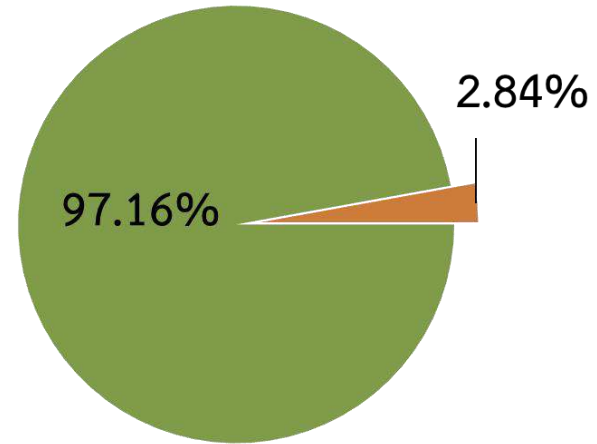
ศูนย์ปฏิบัติการแก้ไขสถานการณ์ฉุกเฉินด้านความมั่นคง

การตรวจกิจการ/กิจกรรมตามมาตรการผ่อนคลาย



ผลการตรวจ	7 พ.ย.63	1 ก.ค.-7 พ.ย.63
จำนวน	20,480	1,766,865
ปฏิบัติไม่ครบ	581 (2.84%)	52,539 (2.97%)
ไม่มี "ไทยชนะ"	581 (2.84%)	-
ไม่ปฏิบัติ	0 (0%)	-

ผลการตรวจ "Platform ไทยชนะ" 7 พ.ย.63



■ มี Platform ไทยชนะ ■ ไม่มี Platform ไทยชนะ



ตรวจตามมาตรการหลัก

ชุดตรวจรวม	ชุดตรวจทั่วไป	ชุดตรวจส่วนกลาง
90	1,753	148

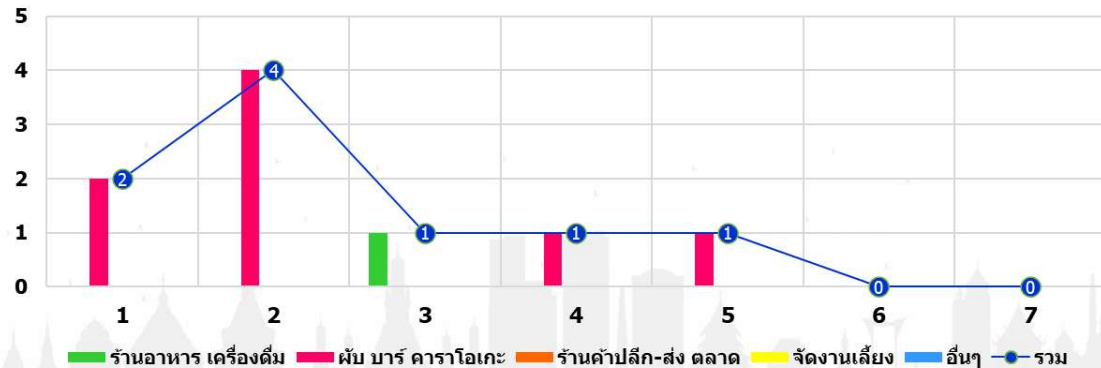


ตรวจอื่นๆ

ชุดตรวจตามมาตรการเสริม
กทม. สปก.จ. สปก.อ.สปก.ต. สปท.

ชุดตรวจเฉพาะ (ตามคู่มือ)
สธ. พณ. กก. วธ. ทส.

ข้อมูล ณ วันที่ 1 - 7 พฤศจิกายน 2563



เรื่องเรียนเรื่อง การมั่วสุม/การกระทำผิด พ.ร.บ.ฯ



รวม +4
จำนวน **17**



เรื่องเรียนเรื่อง การไปปฏิบัติตามมาตรการพ่นคลาย



รวม
จำนวน **9**

