



สถานการณ์ โรคติดเชื้อไวรัสโคโรนา 2019 Coronavirus Disease 2019 (COVID-19)

ศูนย์บริหารสถานการณ์ โควิด-19 (ศบค.)

วันที่ 8 กันยายน 2565



**สถานการณ์
COVID – 19
ประจำวัน**



สถานการณ์ COVID-19 ทั่วโลก 226 ประเทศ 2 เขตบริหารพิเศษ 2 เรือสำราญ

MAIN

Confirmed
611,946,556
512,432

Severe
41,908
-115 (0.01%)

Recovered
589,621,492
714,421 (96.35%)

Deaths
6,509,276
1,556 (1.06%)

Weekly

3,593,475

5,125,319

10,932

#	PLACES	CONFIRMED	NEW CASES	DEATHS	NEW DEATHS	Deaths in the last 7 days/1M pop	#	PLACES	CONFIRMED	NEW CASES	DEATHS	NEW DEATHS	Deaths in the last 7 days/1M pop
1	USA	96,870,378	50,403	1,074,171	353	0.00	11	Turkey	16,797,750	0	100,840	0	0.00
2	India	44,476,325	4,084	528,057	0	0.10	12	Spain	13,358,722	0	112,923	0	5.00
3	France	34,643,240	20,142	154,379	46	4.00	13	Vietnam	11,428,632	3,877	43,125	2	0.10
4	Brazil	34,545,816	6,934	684,685	39	3.00	14	Australia	10,102,155	9,960	14,263	62	12.00
5	Germany	32,386,089	42,057	148,098	117	7.00	15	Argentina	9,689,861	0	129,769	0	0.70
6	S. Korea	23,864,560	85,484	27,313	56	9.00	16	Netherlands	8,392,953	0	22,609	0	0.50
7	UK	23,521,792	0	188,242	0	0.00	17	Iran	7,536,217	945	144,085	37	3.00
8	Italy	21,987,295	17,570	176,009	57	7.00	18	Mexico	7,049,955	4,415	329,675	22	1.00
9	Russia	19,857,571	47,958	384,976	94	4.00	19	Indonesia	6,382,002	3,513	157,717	21	0.50
10	Japan	19,635,246	100,729	41,575	282	16.00	20	Colombia	6,302,809	0	141,646	0	0.40

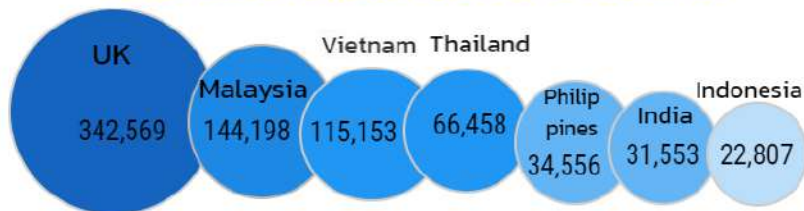
หมายเหตุ : ปรับรายงานตามอันดับเป็นตัวเลขผู้ติดเชื้อรายวัน (บางประเทศไม่รายงานผู้ติดเชื้อเป็นรายวัน)

(ข้อมูล ณ วันที่ 8 กันยายน 2565 เวลา 10.00 น.) ที่มา : worldometers




สถานการณ์ COVID-19 ประเทศไทยในทวีปเอเชีย

อัตราป่วยสะสมต่อประชากร 1 ล้านคน



อัตราการตายสะสมต่อประชากร 1 ล้านคน



# -	PLACES	CONFIRMED	NEW CASES	DEATHS	NEW DEATHS	Deaths in the last 7 days/1M pop
2	India	44,476,325	4,084	528,057	0	0.10
6	S. Korea	23,864,560	85,484	27,313	56	9.00
10	Japan	19,635,246	100,729	41,575	282	16.00
13	Vietnam	11,428,632	3,877	43,125	2	0.10
19	Indonesia	6,382,002	3,513	157,717	21	0.50
27	Malaysia	4,797,437	2,428	36,262	7	1.00
28	DPRK	4,772,813	0	74	0	-
29	Thailand	4,664,156	1,587	32,483	19	2.00
38	Philippines	3,896,541	1,750	62,167	49	3.00
45	Bangladesh	2,013,689	282	29,329	0	0.00
46	Singapore	1,852,286	2,271	1,601	5	2.00
53	Pakistan	1,570,364	158	30,594	1	0.10
84	Myanmar	616,023	223	19,442	0	0.10
108	China	246,027	380	5,226	0	0.00
111	Brunei	223,059	0	225	0	0.00
113	Laos	214,649	86	757	0	0.00
125	Cambodia	137,687	8	3,056	0	0.00

หมายเหตุ : ปรับรายงานตามอันดับเป็นตัวเลขผู้ติดเชื้อรายวัน (บางประเทศไม่รายงานผู้ติดเชื้อเป็นรายวัน)

(ข้อมูล ณ วันที่ 8 กันยายน 2565 เวลา 10.00 น.) ที่มา : worldometers



รายงานสถานการณ์ COVID-19 ในประเทศไทย

ระลอกเดือนมกราคม 2565 ข้อมูลตั้งแต่วันที่ 1 ม.ค. – 8 ก.ย. 65

ผู้ป่วยในรายใหม่วันนี้

ผู้ป่วยยืนยันสะสม

หายป่วยแล้ว

เสียชีวิต

โดย PCR และ ATK
+1,587 ราย

2,440,721 ราย

+1,969 ราย

+19 คน

ติดเชื้อในประเทศ	ติดเชื้อจากต่างประเทศ
1,587 ราย	- ราย

ผู้ป่วยยืนยันสะสมตั้งแต่ปี 63
4,664,156 ราย

หายป่วยสะสม 2,449,118 ราย
หายป่วยสะสมตั้งแต่ปี 63
4,617,612 ราย

เสียชีวิตสะสม
10,785 คน
เสียชีวิตสะสมตั้งแต่ปี 63
32,483 คน

จากเรือนจำ/
ที่ต้องขัง - ราย

ประวัติเสี่ยง

ผู้ป่วยรายใหม่ จากระบบเฝ้าระวังและระบบบริการฯ	1,587 ราย
ค้นหาผู้ติดเชื้อเชิงรุกในชุมชน	- ราย
จากเรือนจำ / ที่ต้องขัง	- ราย
ผู้ที่เดินทางจากต่างประเทศ	- ราย

รวม 1,587 ราย

ผู้รับวัคซีน

ฉีดแล้ว **142,931,484** โดส
ที่มา : MOPH-IC

เข็มที่ 1	+2,799 ราย	สะสม 57,276,736 ราย
เข็มที่ 2	+4,452 ราย	สะสม 53,753,293 ราย
เข็มที่ 3 ขึ้นไป	+12,581 ราย	สะสม 31,901,455 ราย

ข้อมูล 28 ก.พ.2564 – 7 ก.ย. 2565

ผู้ป่วยรักษาอยู่

14,061 ราย

ใน sw.
7,732 ราย
sw.สนามและอื่นๆ
6,329 ราย

อาการหนัก (ใส่เครื่องช่วยหายใจ) **692 ราย (356 ราย)**

ครองเตียงระดับ 2-3 : **12.10**

สถานการณ์ COVID-19 ในประเทศไทย

ผู้ติดเชื้อ ผู้ป่วยปอดอักเสบ ผู้ป่วยใส่ท่อช่วยหายใจ และผู้เสียชีวิต

ผู้ป่วยรายวัน (เฉลี่ย 14 วัน)

1,893

1,635

26 ส.ค.

8 ก.ย.

แหล่งข้อมูลและจัดทำโดย
กรมควบคุมโรค กระทรวงสาธารณสุข

ผู้ป่วยปอดอักเสบ

790

692

ใส่ท่อช่วยหายใจ

377

356

26 ส.ค.

8 ก.ย.

ผู้ป่วยเสียชีวิต (เฉลี่ย 14 วัน)

29

25

26 ส.ค.

8 ก.ย.

กลุ่ม 608 : 18 ราย
ยังไม่ได้รับวัคซีน Booster dose : 17 ราย



ผู้ป่วยโรคโควิด-19 เสียชีวิต ของประเทศไทย รายงานวันที่ 8 ก.ย. 65 (19 ราย)

จังหวัด	รวม (ราย)
กรุงเทพมหานคร	3
สมุทรปราการ(1)	1
อุดรธานี(1) นครราชสีมา(1)	2
เพชรบูรณ์(3) สุโขทัย(2)	5
นครศรีธรรมราช(2)	2
พระนครศรีอยุธยา(2) สระบุรี(1) สิงห์บุรี(1) ชลบุรี(1) จันทบุรี(1)	6

- ชาย 10 ราย หญิง 9 ราย : ไทย(18) จีน(1))
- ค่ามัธยฐานของอายุ 75 ปี (41 – 103 ปี)
- ค่ามัธยฐาน (วันที่พบเชื้อ-เสียชีวิต) 4 วัน (0 - 15 วัน) พบเชื้อวันเสียชีวิต 3 ราย



❖ อายุ 60 ปีขึ้นไป 16 ราย (84%)



❖ อายุน้อยกว่า 60 ปี :

- มีโรคเรื้อรัง 2 ราย (11%)

- ไม่มีประวัติโรคเรื้อรัง 1 ราย (5%)

รวม 95%

ปัจจัยเสี่ยง-ประเด็นสำคัญ

- มะเร็ง(1),โรคไต(2), อ้วน(1), หลอดเลือดสมอง(4), หัวใจ(2), ติดเตียง(4)

สรุปผลการฉีดวัคซีนโควิด 19 ในประเทศไทย

ผลการให้บริการวัคซีน วันที่ **7 กันยายน 2565** เวลา 18.00 น.



จำนวนผู้ได้รับวัคซีน		เพิ่มขึ้นวันนี้		ตั้งแต่วันที่ 28 ก.พ. 2564		จำนวนร้อยละของ	
		เพิ่มขึ้น +	โดส	สะสม	โดส	ผู้ได้รับวัคซีน*	
จำแนกรายเข็ม	เข็มที่ 1	รายใหม่ +	2,799	สะสม	57,276,736	คิดเป็น	82.3% ของปกก.
	เข็มที่ 2	รายใหม่ +	4,452	สะสม	53,753,293	คิดเป็น	77.3% ของปกก.
	เข็มที่ 3	รายใหม่ +	12,581	สะสม	31,901,455	คิดเป็น	45.9% ของปกก.
	ขึ้นไป						

* ปรับฐานประชากร ปี 2565 ตามมติการประชุม ศบค. เมื่อวันที่ 20 มกราคม 2565 เป็นจำนวน 69,556,204 คน





ผลการให้บริการวัคซีนโควิด 19 ในกลุ่มเป้าหมายหลัก

กลุ่มเป้าหมายหลัก เดือนมีนาคม 2565	จำนวนเป้าหมาย (คน)	เข็มที่ 1 (โดส)	เข็มที่ 2 (โดส)	เข็มที่ 3 (โดส)
ผู้ที่มีอายุ 60 ปีขึ้นไป 	12,704,543	10,748,008 (84.6%)	10,249,663 (80.7%)	6,456,572 (50.8%)
ผู้ที่มีอายุ 5 – 11 ปี 	5,150,082	3,311,897 (64.3%)	2,447,302 (47.5%)	36,329 (0.7%)



