



สถานการณ์ โรคติดเชื้อไวรัสโคโรนา 2019 Coronavirus Disease 2019 (COVID-19)

ศูนย์บริหารสถานการณ์ โควิด-19 (ศบค.)

วันที่ 7 สิงหาคม 2565



**สถานการณ์
COVID – 19
ประจำวัน**



สถานการณ์ COVID-19 ทั่วโลก 226 ประเทศ 2 เขตบริหารพิเศษ 2 เรือสำราญ

MAIN

Confirmed
588,866,875
638,967

Severe
43,812
-32 (0.01%)

Recovered
559,925,769
826,530 (95.09%)

Deaths
6,435,704
1,274 (1.09%)

Weekly

5,847,526

7,027,806

14,554

#	PLACES	CONFIRMED	NEW CASES	DEATHS	NEW DEATHS	Deaths in the last 7 days/1M pop	#	PLACES	CONFIRMED	NEW CASES	DEATHS	NEW DEATHS	Deaths in the last 7 days/1M pop
1	USA	93,897,604	13,529	1,058,726	35	0.00	11	Japan	13,835,099	236,809	33,348	189	7.00
2	India	44,141,222	14,228	526,649	0	0.20	12	Spain	13,266,184	0	111,094	0	8.00
3	France	34,053,040	28,518	152,537	0	8.00	13	Vietnam	11,346,137	1,609	43,094	0	0.00
4	Brazil	34,011,173	16,703	680,012	210	7.00	14	Australia	9,631,110	28,479	12,311	89	19.00
5	Germany	31,228,314	0	144,858	0	11.00	15	Argentina	9,560,307	0	129,369	0	0.30
6	UK	23,368,899	0	185,052	0	9.00	16	Netherlands	8,349,765	0	22,511	0	1.00
7	Italy	21,286,771	34,997	173,062	158	18.00	17	Iran	7,434,945	3,460	142,398	61	5.00
8	S. Korea	20,489,128	110,610	25,263	45	4.00	18	Mexico	6,854,180	17,986	328,306	93	5.00
9	Russia	18,692,396	19,974	382,697	46	2.00	19	Colombia	6,278,998	0	141,075	0	3.00
10	Turkey	16,295,817	0	99,678	0	1.00	20	Indonesia	6,240,699	5,455	157,082	10	0.40

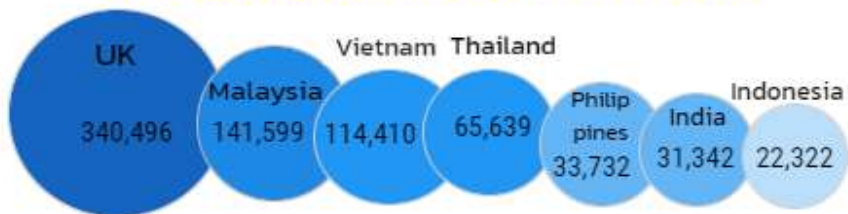
หมายเหตุ : ปรับรายงานตามอันดับเป็นตัวเลขผู้ติดเชื้อรายวัน (บางประเทศไม่รายงานผู้ติดเชื้อเป็นรายวัน)

(ข้อมูล ณ วันที่ 7 สิงหาคม 2565 เวลา 10.00 น.) ที่มา : worldometers



สถานการณ์ COVID-19 ประเทศในทวีปเอเชีย

อัตราป่วยสะสมต่อประชากร 1 ล้านคน



อัตราการตายสะสมต่อประชากร 1 ล้านคน



#	PLACES	CONFIRMED	NEW CASES	DEATHS	NEW DEATHS	Deaths in the last 7 days/1M pop
2	India	44,141,222	14,228	526,649	0	0.20
8	S. Korea	20,489,128	110,610	25,263	45	4.00
11	Japan	13,835,099	236,809	33,348	189	7.00
13	Vietnam	11,346,137	1,609	43,094	0	0.00
20	Indonesia	6,240,699	5,455	157,082	10	0.40
25	DPRK	4,772,813	0	74	0	0.00
27	Malaysia	4,705,824	4,684	36,020	11	2.00
28	Thailand	4,605,609	2,250	31,596	35	3.00
38	Philippines	3,799,334	4,329	60,789	15	0.60
44	Bangladesh	2,007,119	220	29,304	2	0.10
47	Singapore	1,754,777	5,633	1,536	2	7.00
52	Pakistan	1,558,657	673	30,505	0	0.10
83	Myanmar	614,190	20	19,434	0	0.00
109	China	230,886	361	5,226	0	0.00
112	Laos	211,711	68	757	0	0.00
113	Brunei	211,157	0	225	0	0.00
125	Cambodia	136,977	18	3,056	0	0.00

หมายเหตุ : ปรับรายงานตามอันดับเป็นตัวเลขผู้ติดเชื้อรายวัน (บางประเทศไม่รายงานผู้ติดเชื้อเป็นรายวัน)

(ข้อมูล ณ วันที่ 7 สิงหาคม 2565 เวลา 10.00 น.) ที่มา : worldometers

รายงานสถานการณ์ COVID-19 ในประเทศไทย

ระลอกเดือนมกราคม 2565 ข้อมูลตั้งแต่วันที่ 1 ม.ค. - 7 ส.ค. 65

ผู้ป่วยในรายใหม่วันนี้

โดย PCR และ ATK

+2,250 ราย

ติดเชื้อ
ในประเทศ
2,246 ราย

ติดเชื้อจาก
ต่างประเทศ
1 ราย

จากเรือนจำ/
ที่ต้องขัง 3 ราย

ผู้ป่วยยืนยันสะสม

2,382,174 ราย

ผู้ป่วยยืนยันสะสมตั้งแต่ปี 63

4,605,609 ราย

หายป่วยแล้ว

+1,939 ราย

หายป่วยสะสม 2,383,993 ราย

หายป่วยสะสมตั้งแต่ปี 63

4,552,487 ราย

เสียชีวิต

+35 คน

เสียชีวิตสะสม

9,898 คน

เสียชีวิตสะสมตั้งแต่ปี 63

31,596 คน

ประวัติเสีย

2,246 ราย

ผู้ป่วยรายใหม่

จากระบบเฝ้าระวังและระบบบริการฯ

ค้นหาผู้ติดเชื้อเชิงรุกในชุมชน

จากเรือนจำ / ที่ต้องขัง

ผู้ที่เดินทางจากต่างประเทศ

รวม 2,250 ราย

ผู้รับวัคซีน

ฉีดแล้ว 141,913,395 โดส

ที่มา : MOPH-IC



เข็มที่ 1

+9,373 ราย

สะสม 57,166,759 ราย



เข็มที่ 2

+23,507 ราย

สะสม 53,558,983 ราย



เข็มที่ 3

+65,621 ราย

สะสม 31,187,653 ราย

ข้อมูล 28 ก.พ.2564 - 6 ส.ค. 2565

ผู้ป่วยรักษาอยู่

21,526

ราย

ใน sw.

11,462 ราย

sw.สนามและอื่นๆ

10,064 ราย

อาการหนัก
(ใส่เครื่องช่วยหายใจ) 952 ราย
489 ราย)

ครองเตียงระดับ 2-3 : 16.10

สถานการณ์ COVID-19 ในประเทศไทย

ผู้ติดเชื้อ ผู้ป่วยปอดอักเสบ ผู้ป่วยใส่ท่อช่วยหายใจ และผู้เสียชีวิต

ผู้ป่วยรายวัน (เฉลี่ย 14 วัน)




แหล่งข้อมูลและจัดทำโดย
กรมควบคุมโรค กระทรวงสาธารณสุข


ผู้ป่วยปอดอักเสบ



ใส่ท่อช่วยหายใจ



ผู้ป่วยเสียชีวิต (เฉลี่ย 14 วัน)



กลุ่ม 608 : 33 ราย
ยังไม่ได้รับวัคซีน Booster dose : 28 ราย



ผู้ป่วยโรคโควิด-19 เสียชีวิต ของประเทศไทย รายงานวันที่ 7 ส.ค. 65 (35 ราย)

จังหวัด	รวม (ราย)
กรุงเทพมหานคร	11
ปทุมธานี(2) นนทบุรี(2) สมุทรปราการ(1)	5
ขอนแก่น(1)	1
ลำพูน(3) แพร่(1)	4
กระบี่(2) สุราษฎร์ธานี(1)	3
ชลบุรี(3) นครสวรรค์(2) สิงห์บุรี(2) ระยอง(1) นครนายก(1) พระนครศรีอยุธยา(1) สระบุรี(1)	11

- ชาย 15 ราย หญิง 20 ราย : ไทย(34) สวีเดน(1)
- ค่ามัธยฐานของอายุ 79 ปี (17 - 97 ปี)
- ค่ามัธยฐาน (วันที่พบเชื้อ-เสียชีวิต) 7 วัน (0 - 14 วัน) พบเชื้อวันเสียชีวิต 2 ราย



❖ อายุ 60 ปีขึ้นไป 29 ราย (83%)



❖ อายุน้อยกว่า 60 ปี :

- มีโรคเรื้อรัง 4 ราย (11%)

- ไม่มีประวัติโรคเรื้อรัง 2 ราย (6%)

รวม 94%

ปัจจัยเสี่ยง-ประเด็นสำคัญ

- มะเร็ง(2),โรคไต(6), อ้วน(1), หลอดเลือดสมอง(4), หัวใจ(9), ติดเตียง(5)

สรุปผลการฉีดวัคซีนโควิด 19 ในประเทศไทย

ผลการให้บริการวัคซีน วันที่

6 สิงหาคม 2565

เวลา 18.00 น.



จำนวนผู้ได้รับวัคซีน		เพิ่มขึ้นวันนี้	ตั้งแต่วันที่ 28 ก.พ. 2564	จำนวนร้อยละของ ผู้ได้รับวัคซีน*
		เพิ่มขึ้น + 98,501 โดส	สะสม 141,913,395 โดส	
จำแนกรายเข็ม	เข็มที่ 1	รายใหม่ + 9,373 ราย	สะสม 57,166,759 ราย	คิดเป็น 82.2% ของปกก.
	เข็มที่ 2	รายใหม่ + 23,507 ราย	สะสม 53,558,983 ราย	คิดเป็น 77.0% ของปกก.
	เข็มที่ 3 ขึ้นไป	รายใหม่ + 65,621 ราย	สะสม 31,187,653 ราย	คิดเป็น 44.8% ของปกก.

* ปรับฐานประชากร ปี 2565 ตามมติการประชุม ศบค. เมื่อวันที่ 20 มกราคม 2565 เป็นจำนวน 69,556,204 คน





ผลการให้บริการวัคซีนโควิด 19 ในกลุ่มเป้าหมายหลัก

กลุ่มเป้าหมายหลัก เดือนมีนาคม 2565	จำนวนเป้าหมาย (คน)	เข็มที่ 1 (โดส)	เข็มที่ 2 (โดส)	เข็มที่ 3 (โดส)
ผู้ที่มีอายุ 60 ปีขึ้นไป 	12,704,543	10,742,525 (84.6%)	10,242,192 (80.6%)	6,287,982 (49.5%)
ผู้ที่มีอายุ 5 – 11 ปี 	5,150,082	3,262,864 (63.4%)	2,321,593 (45.1%)	-

ที่มา : ฐานข้อมูลการฉีดวัคซีนกระทรวงสาธารณสุข (MOPH Immunization Center) และกองดิจิทัลเพื่อการควบคุมโรค

หมายเหตุ : อยู่ระหว่างปรับปรุงการประมวลผลข้อมูลประชากรรายกลุ่มย่อย

ที่มา : ฐานข้อมูลกระทรวงสาธารณสุข (MOPH Immunization Center)

ข้อมูล ณ วันที่ 6 สิงหาคม 2565 เวลา 18.00 น.



