



สถานการณ์ โรคติดเชื้อไวรัสโคโรนา 2019 Coronavirus Disease 2019 (COVID-19)

ศูนย์บริหารสถานการณ์ โควิด-19 (ศบค.)

วันที่ 7 กรกฎาคม 2565



**สถานการณ์
COVID – 19
ประจำวัน**



สถานการณ์ COVID-19 ทั่วโลก 226 ประเทศ 2 เขตบริหารพิเศษ 2 เรือสำราญ

Confirmed

557,522,144

817,356

Severe

37,545

-1,194 (0.01%)

Recovered

531,420,851

527,087 (95.32%)

Deaths

6,366,924

1,477 (1.14%)

Weekly

5,467,321

3,980,928

9,373

#	PLACES	CONFIRMED	NEW CASES	DEATHS	NEW DEATHS	Deaths in the last 7 days/1M pop	#	PLACES	CONFIRMED	NEW CASES	DEATHS	NEW DEATHS	Deaths in the last 7 days/1M pop
1	USA	89,930,463	91,132	1,044,557	316	5.00	11	Spain	12,890,002	0	108,259	0	6.00
2	India	43,568,884	21,075	525,270	0	0.10	12	Vietnam	10,751,227	913	43,089	0	0.00
3	Brazil	32,687,680	76,850	672,829	335	8.00	13	Japan	9,451,806	32,906	31,348	16	0.80
4	France	31,813,342	154,615	149,854	53	6.00	14	Argentina	9,394,326	0	129,109	0	0.40
5	Germany	28,673,212	0	141,519	0	5.00	15	Australia	8,366,057	43,457	10,182	44	11.00
6	UK	22,883,995	28,496	180,718	61	7.00	16	Netherlands	8,217,081	6,433	22,396	4	2.00
7	Italy	19,048,788	107,786	168,770	72	8.00	17	Iran	7,242,919	1,271	141,413	5	0.30
8	S. Korea	18,451,862	19,362	24,593	7	0.90	18	Colombia	6,175,181	0	140,070	0	0.20
9	Russia	18,448,451	3,150	381,398	44	2.00	19	Mexico	6,152,924	27,973	325,928	75	2.00
10	Turkey	15,180,444	0	99,057	0	0.20	20	Indonesia	6,100,671	2,743	156,770	4	0.10

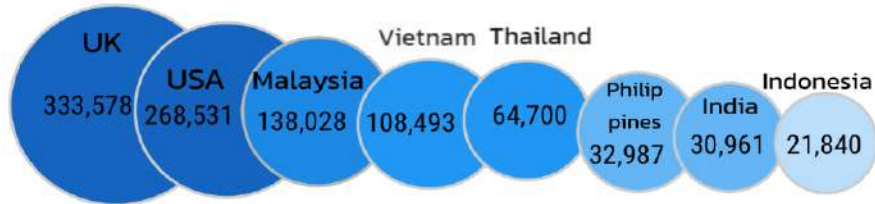
หมายเหตุ : ปรับรายงานตามอันดับเป็นตัวเลขผู้ติดเชื้อรายวัน (บางประเทศไม่รายงานผู้ติดเชื้อเป็นรายวัน)

(ข้อมูล ณ วันที่ 7 กรกฎาคม 2565 เวลา 10.00 น.) ที่มา : worldometers




สถานการณ์ COVID-19 ประเทศในทวีปเอเชีย

อัตราป่วยสะสมต่อประชากร 1 ล้านคน



อัตราตายสะสมต่อประชากร 1 ล้านคน



#	PLACES	CONFIRMED	NEW CASES	DEATHS	NEW DEATHS	Deaths in the last 7 days/TM pop
2	India	43,568,884	21,075	525,270	0	0.10
8	S. Korea	18,451,862	19,362	24,593	7	0.90
12	Vietnam	10,751,227	913	43,089	0	0.00
13	Japan	9,451,806	32,906	31,348	16	0.80
20	Indonesia	6,100,671	2,743	156,770	4	0.10
24	DPRK	4,761,730	2,150	74	1	0.00
25	Malaysia	4,582,302	3,561	35,792	5	0.90
26	Thailand	4,538,811	2,366	30,778	20	2.00
37	Philippines	3,711,268	1,198	60,622	12	0.70
44	Bangladesh	1,984,700	1,728	29,185	4	0.20
50	Pakistan	1,540,080	805	30,404	1	0.00
51	Singapore	1,495,953	9,989	1,423	2	2.00
82	Myanmar	613,683	11	19,434	0	0.00
110	China	226,300	141	5,226	0	0.00
111	Laos	210,331	7	757	0	0.00
120	Brunei	168,760	1,091	225	0	0.00
125	Cambodia	136,308	7	3,056	0	0.00

หมายเหตุ : ปรับรายงานตามอันดับเป็นตัวเลขผู้ติดเชื้อรายวัน (บางประเทศไม่รายงานผู้ติดเชื้อเป็นรายวัน)

(ข้อมูล ณ วันที่ 7 กรกฎาคม 2565 เวลา 10.00 น.) ที่มา : worldometers

รายงานสถานการณ์ COVID-19 ในประเทศไทย

ระลอกเดือนมกราคม 2565 ข้อมูลตั้งแต่วันที่ 1 ม.ค. - 7 ก.ค. 65

ผู้ป่วยรายใหม่วันนี้

+2,366 ราย

ผู้ป่วยยืนยันสะสม

2,315,376 ราย

หายป่วยแล้ว

+2,234 ราย

เสียชีวิต

+20 คน

เสียชีวิตสะสม

9,080 คน

เสียชีวิตสะสมตั้งแต่ ปี 63

30,778 คน

ติดเชื้อ
ในประเทศ

2,343 ราย

ติดเชื้อจาก
ต่างประเทศ

4 ราย

ผู้ป่วยยืนยันสะสมตั้งแต่ปี 63

4,538,811 ราย

หายป่วยสะสม 2,314,635 ราย

หายป่วยสะสมตั้งแต่ปี 63

4,483,129 ราย

จากเรือนจำ/
ที่ต้องขัง

19 ราย

ผู้รับวัคซีน

ผู้ป่วยรักษาอยู่

ประวัติเสีย

2,343 ราย

ฉีดแล้ว

140,164,583 โดส

ที่มา : MOPH-IC



เข็มที่ 1

+5,663 ราย

สะสม 57,014,209 ราย



เข็มที่ 2

+13,029 ราย

สะสม 53,240,739 ราย



เข็มที่ 3

+52,385 ราย

สะสม 29,909,635 ราย

ขึ้นไป

ข้อมูล 28 ก.พ.2564 - 6 ก.ค. 2565

24,904

ราย

ใน sw.

10,211 ราย

sw.สนามและอื่นๆ

14,693 ราย

อาการหนัก 757 ราย

(ใส่เครื่องช่วยหายใจ 329 ราย)

ครองเตียงระดับ 2-3 : 11.60

รวม 2,366 ราย

ผู้ป่วยรายใหม่

จากระบบเฝ้าระวังและระบบบริการฯ

ค้นหาผู้ติดเชื้อเชิงรุกในชุมชน

จากเรือนจำ / ที่ต้องขัง

ผู้ที่เดินทางจากต่างประเทศ

สถานการณ์ COVID-19 ในประเทศไทย

ผู้ติดเชื้อ ผู้ป่วยปอดอักเสบ ผู้ป่วยใส่ท่อช่วยหายใจ และผู้เสียชีวิต

%

ผู้ป่วยรายวัน (เฉลี่ย 14 วัน)




แหล่งข้อมูลและจัดทำโดย
กรมควบคุมโรค กระทรวงสาธารณสุข

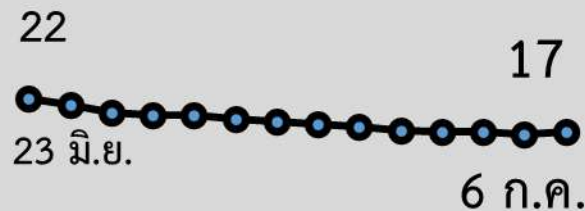
ผู้ป่วยปอดอักเสบ



ใส่ท่อช่วยหายใจ



ผู้ป่วยเสียชีวิต (เฉลี่ย 14 วัน)



กลุ่ม 608 : 22 ราย
ยังไม่ได้รับวัคซีน Booster dose : 17 ราย



ผู้ป่วยโรคโควิด-19 เสียชีวิต ของประเทศไทย รายงานวันที่ 7 ก.ค. 65 (20 ราย)

จังหวัด	รวม (ราย)
กรุงเทพมหานคร	1
ปทุมธานี(2) นนทบุรี(1) นครปฐม(1)	4
มุกดาหาร(1) ยโสธร(1) นครราชสีมา(1)	3
เชียงใหม่(2) กำแพงเพชร(1)	3
ภูเก็ต(1)	1
ราชบุรี(2) อ่างทอง(1) พระนครศรีอยุธยา(1) นครนายก(1) จันทบุรี(1) ระยอง(1) ชลบุรี(1)	8

- ชาย 7 ราย หญิง 13 ราย : ไทย(20)
- ค่ามัธยฐานของอายุ 63 ปี (1 - 94 ปี)
- ค่ามัธยฐาน (วันที่พบเชื้อ-เสียชีวิต) 5 วัน (1 - 18 วัน) พบเชื้อวันเสียชีวิต - ราย



❖ อายุ 60 ปีขึ้นไป 11 ราย (55%)



❖ อายุน้อยกว่า 60 ปี :

- มีโรคเรื้อรัง 8 ราย (40%)

- ไม่มีประวัติโรคเรื้อรัง 1 ราย (5%)

รวม 95%

ปัจจัยเสี่ยง-ประเด็นสำคัญ

- มะเร็ง(-),โรคไต(8), อ้วน(2), หลอดเลือดสมอง(4), หัวใจ(1), ติดเตียง(3)

สรุปผลการฉีดวัคซีนโควิด 19 ในประเทศไทย

ผลการให้บริการวัคซีน วันที่

6 กรกฎาคม 2565

เวลา 18.00 น.



จำนวนผู้ได้รับวัคซีน		เพิ่มขึ้นวันนี้		ตั้งแต่วันที่ 28 ก.พ. 2564		จำนวนร้อยละของ ผู้ได้รับวัคซีน*	
		เพิ่มขึ้น +	71,077 โดส	สะสม	140,164,583 โดส		
จำแนกรายเข็ม	เข็มที่ 1	รายใหม่ +	5,663 ราย	สะสม	57,014,209 ราย	คิดเป็น	82.0% ของปกก.
	เข็มที่ 2	รายใหม่ +	13,029 ราย	สะสม	53,240,739 ราย	คิดเป็น	76.5% ของปกก.
	เข็มที่ 3 ขึ้นไป	รายใหม่ +	52,385 ราย	สะสม	29,909,635 ราย	คิดเป็น	43.0% ของปกก.

* ปรับฐานประชากร ปี 2565 ตามมติการประชุม ศบค. เมื่อวันที่ 20 มกราคม 2565 เป็นจำนวน 69,556,204 คน





ผลการให้บริการวัคซีนโควิด 19 ในกลุ่มเป้าหมายหลัก

กลุ่มเป้าหมายหลัก เดือนมีนาคม 2565	จำนวนเป้าหมาย (คน)	เข็มที่ 1 (โดส)	เข็มที่ 2 (โดส)	เข็มที่ 3 (โดส)
ผู้ที่มีอายุ 60 ปีขึ้นไป 	12,704,543	10,735,149 (84.5%)	10,231,326 (80.5%)	5,973,093 (47.0%)
ผู้ที่มีอายุ 5 – 11 ปี 	5,150,082	3,182,764 (61.8%)	2,097,268 (40.7%)	-

ที่มา : ฐานข้อมูลการฉีดวัคซีนกระทรวงสาธารณสุข (MOPH Immunization Center) และกองดิจิทัลเพื่อการควบคุมโรค

หมายเหตุ : อยู่ระหว่างปรับปรุงการประมวลผลข้อมูลประชากรรายกลุ่มย่อย

ที่มา : ฐานข้อมูลกระทรวงสาธารณสุข (MOPH Immunization Center)

ข้อมูล ณ วันที่ 6 กรกฎาคม 2565 เวลา 18.00 น.



