



สถานการณ์ โรคติดเชื้อไวรัสโคโรนา 2019 Coronavirus Disease 2019 (COVID-19)

ศูนย์บริหารสถานการณ์ โควิด-19 (ศบค.)

วันที่ 7 มิถุนายน 2565



**สถานการณ์
COVID – 19
ประจำวัน**



สถานการณ์ COVID-19 ทั่วโลก 226 ประเทศ 2 เขตบริหารพิเศษ 2 เรือสำราญ

MAIN

Confirmed

535,912,801

327,278

Severe

36,603

-47 (0.01%)

Recovered

506,897,188

470,752 (94.59%)

Deaths

6,321,475

747 (1.18%)

Weekly

6,924,792

3,768,473

16,384

#	PLACES	CONFIRMED	NEW CASES	DEATHS	NEW DEATHS	Deaths in the last 7 days/1M pop	#	PLACES	CONFIRMED	NEW CASES	DEATHS	NEW DEATHS	Deaths in the last 7 days/1M pop
1	USA	86,637,487	54,466	1,033,830	113	4.00	11	Spain	12,403,245	0	106,797	0	7.00
2	India	43,184,997	3,662	524,701	0	0.10	12	Vietnam	10,726,045	806	43,081	1	0.00
3	Brazil	31,195,118	41,353	667,106	50	2.00	13	Argentina	9,276,618	0	128,973	0	2.00
4	France	29,647,790	6,184	148,464	0	3.00	14	Japan	8,945,784	16,130	30,752	17	2.00
5	Germany	26,543,260	2,408	139,748	0	8.00	15	Netherlands	8,090,237	0	22,325	0	0.40
6	UK	22,339,004	6,623	178,866	24	5.00	16	Australia	7,465,059	17,763	8,777	19	12.00
7	Russia	18,355,200	3,349	379,584	64	4.00	17	Iran	7,232,790	59	141,332	1	0.30
8	S. Korea	18,174,880	5,022	24,299	21	2.00	18	Colombia	6,109,105	0	139,867	0	0.10
9	Italy	17,514,589	8,512	167,019	70	6.00	19	Indonesia	6,057,142	342	156,622	7	0.10
10	Turkey	15,072,747	0	98,965	0	0.00	20	Poland	6,008,665	53	116,349	0	1.00

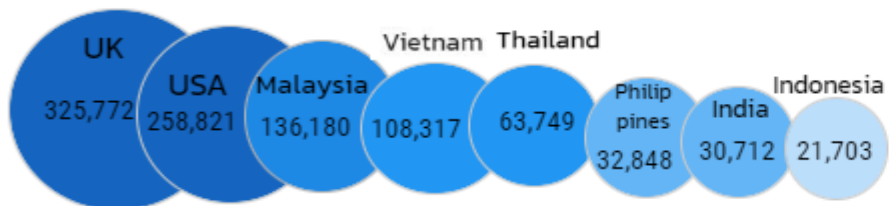
หมายเหตุ : ปรับรายงานตามอันดับเป็นตัวเลขผู้ติดเชื้อรายวัน (บางประเทศไม่รายงานผู้ติดเชื้อเป็นรายวัน)

(ข้อมูล ณ วันที่ 7 มิถุนายน 2565 เวลา 10.00 น.) ที่มา : worldometers

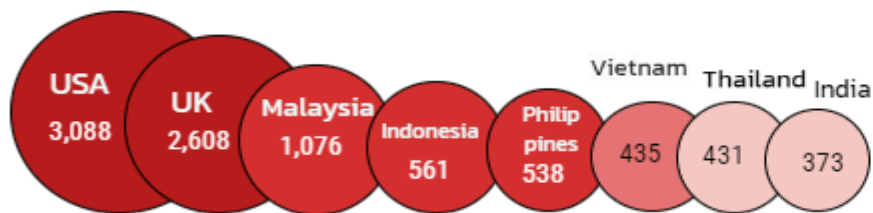


สถานการณ์ COVID-19 ประเทศในทวีปเอเชีย

อัตราป่วยสะสมต่อประชากร 1 ล้านคน



อัตราการตายสะสมต่อประชากร 1 ล้านคน



#	PLACES	CONFIRMED	NEW CASES	DEATHS	NEW DEATHS	Deaths in the last 7 days/1M pop
2	India	43,184,997	3,662	524,701	0	0.10
8	S. Korea	18,174,880	5,022	24,299	21	2.00
12	Vietnam	10,726,045	806	43,081	1	0.00
14	Japan	8,945,784	16,130	30,752	17	2.00
19	Indonesia	6,057,142	342	156,622	7	0.10
23	Malaysia	4,516,319	1,330	35,690	2	0.60
24	Thailand	4,471,179	2,224	30,218	20	3.00
26	DPRK	4,198,890	66,680	71	0	0.00
34	Philippines	3,691,724	179	60,456	0	0.00
44	Bangladesh	1,953,700	43	29,131	0	0.00
50	Pakistan	1,530,762	59	30,379	0	0.00
52	Singapore	1,321,146	2,162	1,393	0	1.00
80	Myanmar	613,387	5	19,434	0	0.00
110	China	224,398	31	5,226	0	0.00
111	Laos	210,083	2	756	0	0.00
122	Brunei	150,781	379	223	0	0.00
125	Cambodia	136,262	0	3,056	0	-

หมายเหตุ : ปรับรายงานตามอันดับเป็นตัวเลขผู้ติดเชื้อรายวัน (บางประเทศไม่รายงานผู้ติดเชื้อเป็นรายวัน)

(ข้อมูล ณ วันที่ 7 มิถุนายน 2565 เวลา 10.00 น.) ที่มา : worldometers



รายงานสถานการณ์ COVID-19 ในประเทศไทย

ระลอกเดือนมกราคม 2565 ข้อมูลตั้งแต่วันที่ 1 ม.ค. - 7 มิ.ย. 65

ผู้ป่วยรายใหม่วันนี้

+2,224 ราย

ผู้ป่วยยืนยันสะสม

2,247,744 ราย

หายป่วยแล้ว

+4,824 ราย

เสียชีวิต

+20 คน

ติดเชื้อ ในประเทศ	ติดเชื้อจาก ต่างประเทศ
2,224 ราย	- ราย

ผู้ป่วยยืนยันสะสมตั้งแต่ปี 63

4,471,179 ราย

หายป่วยสะสม 2,245,578 ราย

เสียชีวิตสะสม
8,520 คน

หายป่วยสะสมตั้งแต่ปี 63

4,414,072 ราย

เสียชีวิตสะสมตั้งแต่ปี 63
30,218 คน

จากเรือนจำ/
ที่ต้องขัง - ราย

ประวัติเสี่ยง

2,224 ราย

ผู้ป่วยรายใหม่
จากระบบเฝ้าระวังและระบบบริการฯ
ค้นหาผู้ติดเชื้อเชิงรุกในชุมชน

- ราย

จากเรือนจำ / ที่ต้องขัง

- ราย

ผู้ที่เดินทางจากต่างประเทศ

- ราย

รวม 2,224 ราย

ผู้รับวัคซีน

ฉีดแล้ว **138,209,571** โดส

ที่มา : MOPH-IC



เข็มที่ 1

+2,764 ราย

สะสม 56,799,885 ราย



เข็มที่ 2

+6,135 ราย

สะสม 52,803,193 ราย



เข็มที่ 3
ขึ้นไป

+26,223 ราย

สะสม 28,606,493 ราย

*ปรับปรุงข้อมูลวัคซีนสะสม

ข้อมูล 28 ก.พ. 2564 - 6 มิ.ย. 2565

ผู้ป่วยรักษาอยู่

26,889

ราย

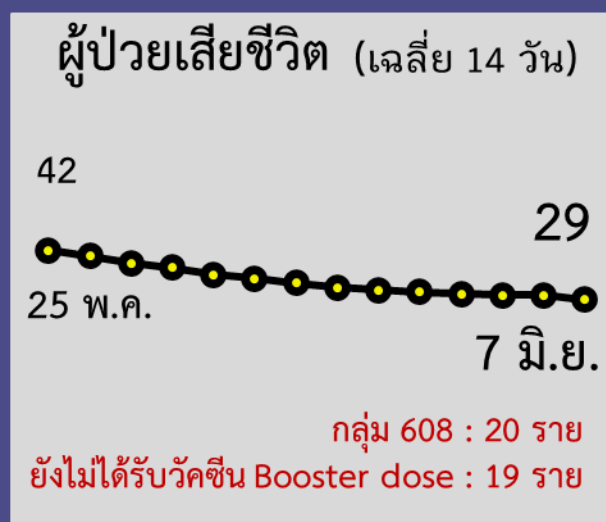
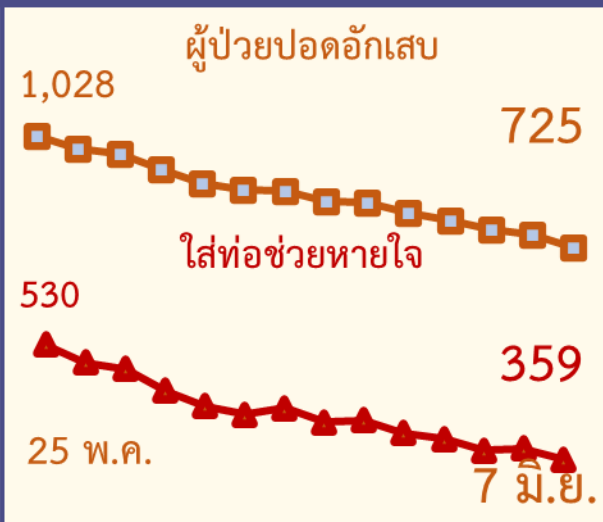
ใน sw.
13,242 ราย
sw.สนามและอื่นๆ
13,647 ราย

อาการหนัก (ใส่เครื่องช่วยหายใจ) **725 ราย (359 ราย)**

ครองเตียงระดับ 2-3 : **10.50**

สถานการณ์ COVID-19 ในประเทศไทย

ผู้ติดเชื้อ ผู้ป่วยปอดอักเสบ ผู้ป่วยใส่ท่อช่วยหายใจ และผู้เสียชีวิต





ผู้ป่วยโรคโควิด-19 เสียชีวิต ของประเทศไทย รายงานวันที่ 7 มิ.ย. 65 (20 ราย)

จังหวัด	รวม (ราย)
กรุงเทพมหานคร	1
นนทบุรี(1)	1
นครราชสีมา(3) อุบลราชธานี(3) ยโสธร(3) ศรีสะเกษ(1) เลย(1) หนองบัวลำภู(1)	12
น่าน(1) สุโขทัย(1) ลำพูน(1)	3
นครศรีธรรมราช(1) ยะลา(1)	2
สระบุรี(1)	1

- ชาย 9 ราย หญิง 11 ราย : ไทย(20)
- ค่ามัธยฐานของอายุ 85 ปี (42 – 103 ปี)
- ค่ามัธยฐาน (วันที่พบเชื้อ-เสียชีวิต) 9 วัน (1 - 21 วัน) พบเชื้อวันเสียชีวิต - ราย



❖ อายุ 60 ปีขึ้นไป 17 ราย (85%)



❖ อายุน้อยกว่า 60 ปี :

- มีโรคเรื้อรัง 3 ราย (15%)

- ไม่มีประวัติโรคเรื้อรัง - ราย (-%)

รวม 100%

ปัจจัยเสี่ยง-ประเด็นสำคัญ

- มะเร็ง(1),โรคไต(9), อ้วน(2), หลอดเลือดสมอง(1), หัวใจ(5), ตืดเตี้ยง(2)

สรุปผลการฉีดวัคซีนโควิด 19 ในประเทศไทย

ผลการให้บริการวัคซีน วันที่

6 มิถุนายน 2565

เวลา 18.00 น.

จำนวน ผู้ได้รับวัคซีน		เพิ่มขึ้นวันนี้		ตั้งแต่วันที่ 28 ก.พ. 2564		จำนวนร้อยละของ ผู้ได้รับวัคซีน*	
		เพิ่มขึ้น +	35,122 โดส	สะสม	138,209,571 โดส		
จำแนก รายเข็ม	เข็มที่ 1	รายใหม่ +	2,764 ราย	สะสม	56,799,885 ราย	คิดเป็น	81.7% ของปกก.
	เข็มที่ 2	รายใหม่ +	6,135 ราย	สะสม	52,803,193 ราย	คิดเป็น	75.9% ของปกก.
	เข็มที่ 3 ขึ้นไป	รายใหม่ +	26,223 ราย	สะสม	28,606,493 ราย	คิดเป็น	41.1% ของปกก.



* ปรับฐานประชากร ปี 2565 ตามมติการประชุม ศบค. เมื่อวันที่ 20 มกราคม 2565 เป็นจำนวน 69,556,204 คน

*ปรับปรุงข้อมูลวัคซีนสะสม





ผลการให้บริการวัคซีนโควิด 19 ในกลุ่มเป้าหมายหลัก

กลุ่มเป้าหมายหลัก เดือนมีนาคม 2565	จำนวนเป้าหมาย (คน)	เข็มที่ 1 (โดส)	เข็มที่ 2 (โดส)	เข็มที่ 3 (โดส)
ผู้ที่มีอายุ 60 ปีขึ้นไป 	12,704,543	10,724,370 (84.4%)	10,210,177 (80.4%)	5,724,026 (45.1%)
ผู้ที่มีอายุ 5 – 11 ปี 	5,150,082	3,060,270 (59.4%)	1,802,662 (35.0%)	-





ศบค.

ศูนย์บริหารสถานการณ์

โควิด-19

#สู้ไปด้วยกัน #ประเทศไทยต้องชนะ