



สถานการณ์ โรคติดเชื้อไวรัสโคโรนา 2019  
Coronavirus Disease 2019 (COVID-19)

ศูนย์บริหารสถานการณ์ โควิด-19 (ศบค.)

วันที่ 7 พฤษภาคม 2563



# ผู้ป่วย COVID-19 สะสม ประเทศไทย ถึงวันที่ 7 พฤษภาคม 2563

ผู้ป่วยรายใหม่ในวันนี้

# 3

 ราย

State Q / ศูนย์กักกัน (รายใหม่) **2 / 0** ราย

ผู้ป่วยยืนยันสะสม

# 2,992

 ราย

State Q / ศูนย์กักกัน (สะสม) **87 / 60** ราย

หายป่วยแล้ว

# 2,772

 ราย

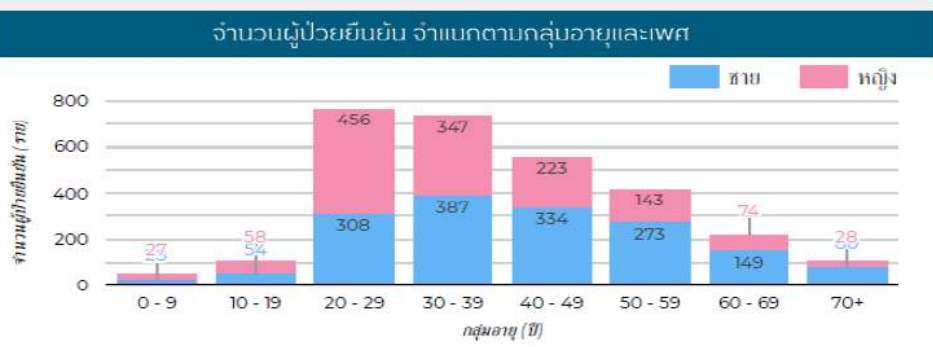
เพิ่มขึ้น (ราย) **11** | ร้อยละ **92.65**

เสียชีวิต

# 55

 ราย

เพิ่มขึ้น (ราย) **0** | ร้อยละ **1.84**



อายุน้อยสุด (เดือน) **1**

อายุเฉลี่ย (ปี) **39**

อายุสูงสุด (ปี) **97**

อัตราส่วน หญิง : ชาย **1 : 1.19**

สูงสุดในกลุ่มอายุ **20-29** ปี

จำนวนผู้ป่วยสูงสุดในกลุ่มอายุ 20-29 ปี **764** ราย

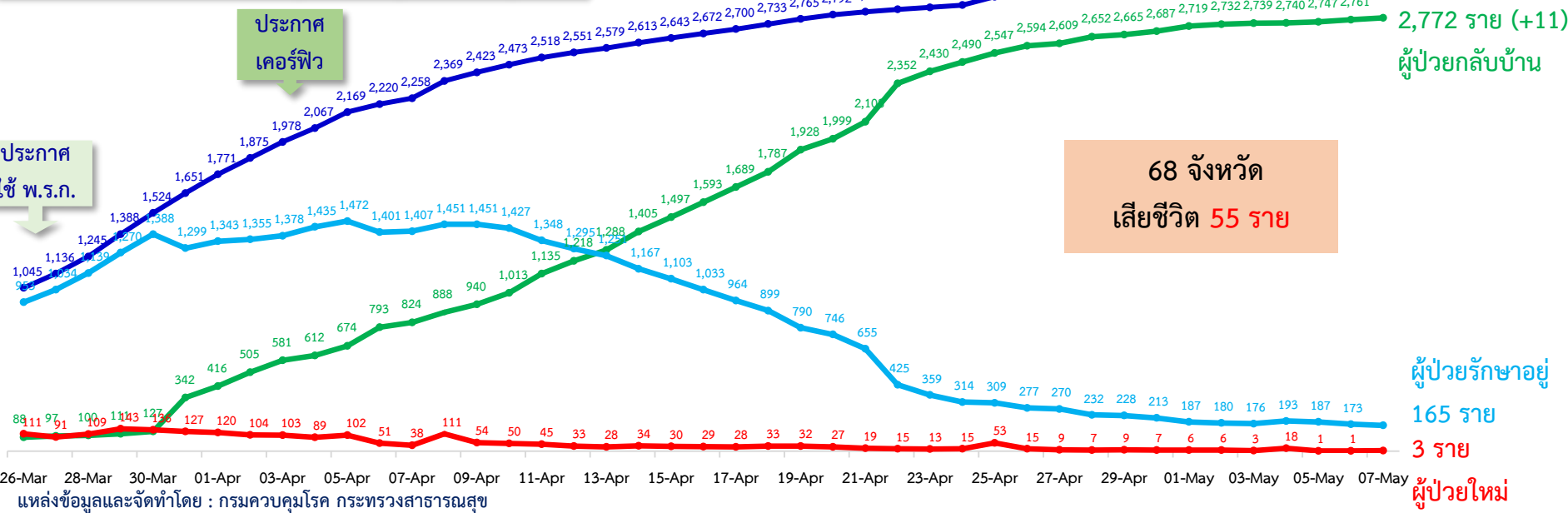


# ผู้ป่วย COVID-19 ประเทศไทย จำแนกตาม ผู้ป่วยรายใหม่ ผู้ป่วยสะสม และผู้ป่วยกลับบ้าน 7 พฤษภาคม 2563

State Q (87 ราย)	Apr D 8-30	May D 2 - 6	May D 7
ภาคใต้ อินโดนีเซีย (62) นราธิวาส Mal (1)	62	1	-
กระบี่ ไทย (1) USA (1) UK (1)	3	-	-
กทม. USA (5) UAE (4) Mal (3) Jap (1) India (1) Kaz (2)	12	2	2
สมุทรปราการ Rus (1)	-	1	-
ชลบุรี UK(2) USA(1) NL (1)	4	-	-

—●— ผู้ป่วยกลับบ้าน 
 —●— ผู้ป่วยรายใหม่ 
 —●— ผู้ป่วยสะสม 
 —●— ผู้ป่วยยังรักษาอยู่

ศูนย์กักกันฯ สงขลา รวม 60 ราย  
 Apr D 25 : 42 ราย  
 May D 4 : 18 ราย





# ผู้ป่วย รายใหม่ ประเทศไทย วันที่ 7 พฤษภาคม 2563 : จำนวน 3 ราย

ประวัติเสี่ยง	จำนวน (ราย)
1. ผู้ป่วยรายใหม่ จากระบบเฝ้าระวังและระบบบริการฯ	-
2. การค้นหาเชิงรุกในชุมชน เพศหญิง 59 ปี ภูมิลำเนา จ.ยะลา สัมผัสผู้ป่วยยืนยันจากมาลาเซีย	1
3. ผู้ป่วยที่เดินทางมาจากต่างประเทศ และเข้า State Quarantine เพศชาย อายุ 46 ปี และ 51 ปี เดินทางจากคาส์สถาน และเข้า State Quarantine ตรวจพบจากแนวทางการคัดกรองผู้ป่วยที่มาจากต่างประเทศ	2
รวม	3



# จังหวัดที่รับรักษาผู้ป่วยยืนยันรายใหม่โรคติดเชื้อไวรัสโคโรนา 2019 (COVID-19) จำแนกตามระยะเวลารายงานฯ

(ข้อมูล ณ วันที่ 7 พฤษภาคม 2563)

กลุ่มจังหวัด	จำนวน	กรุงเทพ ภาคกลาง ตะวันออก	ภาคเหนือ	ภาคตะวันออกเฉียงเหนือ	ภาคใต้
มีรายงานผู้ป่วยช่วง 28 วันที่ผ่านมา	29	กรุงเทพมหานคร ฉะเชิงเทรา ชลบุรี นครปฐม นนทบุรี ปทุมธานี ปราจีนบุรี พระนครศรีอยุธยา สมุทรปราการ สมุทรสาคร สุพรรณบุรี	นครสวรรค์ พะเยา	เลย ขอนแก่น นครพนม นครราชสีมา	กระบี่ ชุมพร นครศรีธรรมราช นราธิวาส ปัตตานี พังงา พัทลุง ภูเก็ต ยะลา สงขลา สตูล สุราษฎร์ธานี
ไม่มีรายงานผู้ป่วยช่วง 28 วันที่ผ่านมา	39	เพชรบุรี กาญจนบุรี จันทบุรี นครนายก ประจวบคีรีขันธ์ ระยอง ราชบุรี ลพบุรี สมุทรสงคราม สระแก้ว สระบุรี	เชียงใหม่ เชียงราย เพชรบูรณ์ แพร่ แม่ฮ่องสอน ตาก พิชณุโลก ลำปาง ลำพูน สุโขทัย อุตรดิตถ์ อุทัยธานี	กาฬสินธุ์ ชัยภูมิ บุรีรัมย์ มหาสารคาม มุกดาหาร ยโสธร ร้อยเอ็ด ศรีสะเกษ สกลนคร สุรินทร์ หนองคาย หนองบัวลำภู อำนาจเจริญ อุตรธานี อุบลราชธานี	ตรัง
ไม่มีรายงาน ผู้ป่วยมาก่อน	9	ชัยนาท ตราด สิงห์บุรี อ่างทอง	กำแพงเพชร น่าน พิจิตร	บึงกาฬ	ระนอง สตูล (เฉพาะState q)



# 10 ประเทศอันดับแรก ตามจำนวนผู้ป่วยสะสม

(ข้อมูล ณ 7 พฤษภาคม 2563 เวลา 10.00 น.)

ที่มา : worldometer, South China Morning Post

## สหรัฐอเมริกา




**Confirmed** 3,822,860  
+95,565

1,263,092  
+25,459  
74,799(2,528)

**Severe** 48,211  
-1,037 (1.3%)

**Recovered** 1,302,297  
+60,966 (34.1%)

**Deaths** 265,076  
+6,750 (6.9%)



64. Thailand 2,992 (+3) cases 55 Death



# 10 ประเทศอันดับแรก ตามจำนวนผู้ป่วยรายใหม่

(ข้อมูล ณ 7 พฤษภาคม 2563 เวลา 10.00 น.)

ที่มา : worldometer, South China Morning Post

สหรัฐอเมริกา



1,263,092  
+25,459  
74,799(2,528)



บราซิล



126,611  
+10,658  
8,588(630)



รัสเซีย



165,929  
+10,559  
1,537(86)



สหราชอาณาจักร



201,101  
+6,111  
30,076(649)



ฝรั่งเศส



174,191  
+3,640  
25,809(278)



เปรู



54,817  
+3,628  
1,533(89)



อินเดีย



52,987  
+3,587  
1,785(92)



สเปน



253,682  
+3,121  
25,857(244)



ตุรกี



131,744  
+2,253  
3,584(64)



ซาอุดีอาระเบีย



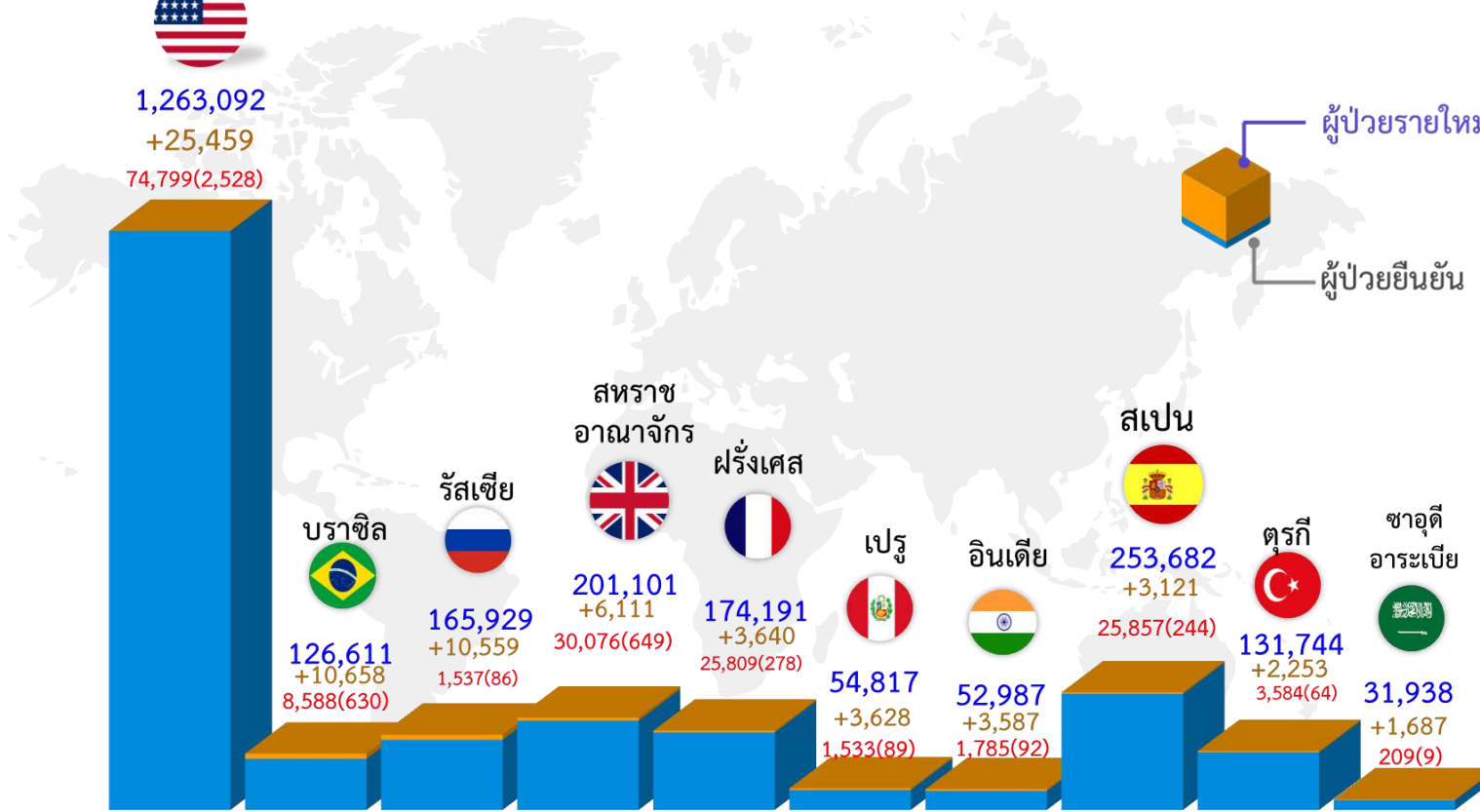
31,938  
+1,687  
209(9)



ผู้ป่วยรายใหม่



ผู้ป่วยยืนยัน





# 10 ประเทศอันดับแรก ตามจำนวนผู้เสียชีวิตรายใหม่

(ข้อมูล ณ 7 พฤษภาคม 2563 เวลา 10.00 น.)

ที่มา : worldometer, South China Morning Post

## สหรัฐอเมริกา



74,799 ราย

+2,528 ราย

สหราชอาณาจักร



30,076

+849

บราซิล



8,588

+630

อิตาลี



29,684

+369

เบลเยียม



8,339

+323

เยอรมนี



7,275

+282

ฝรั่งเศส



25,809

+278

สเปน



25,857

+244

เม็กซิโก



2,704

+197

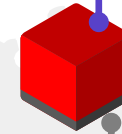
แคนาดา



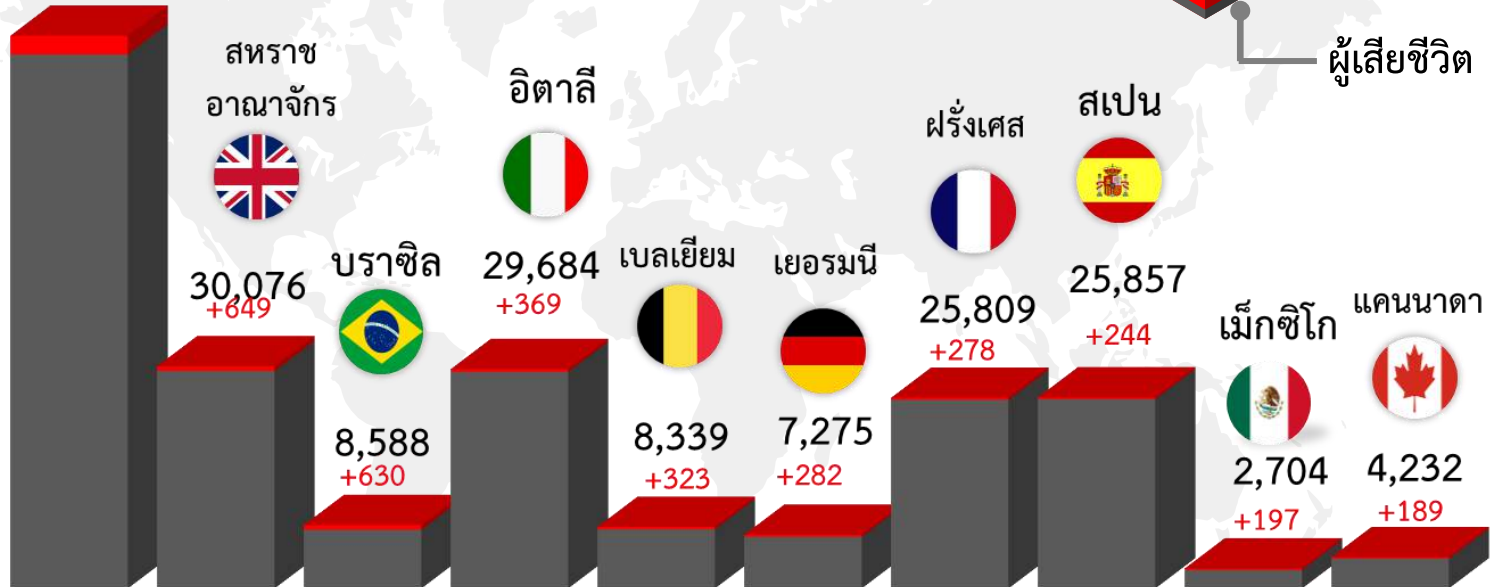
4,232

+189

ผู้เสียชีวิตรายใหม่



ผู้เสียชีวิต





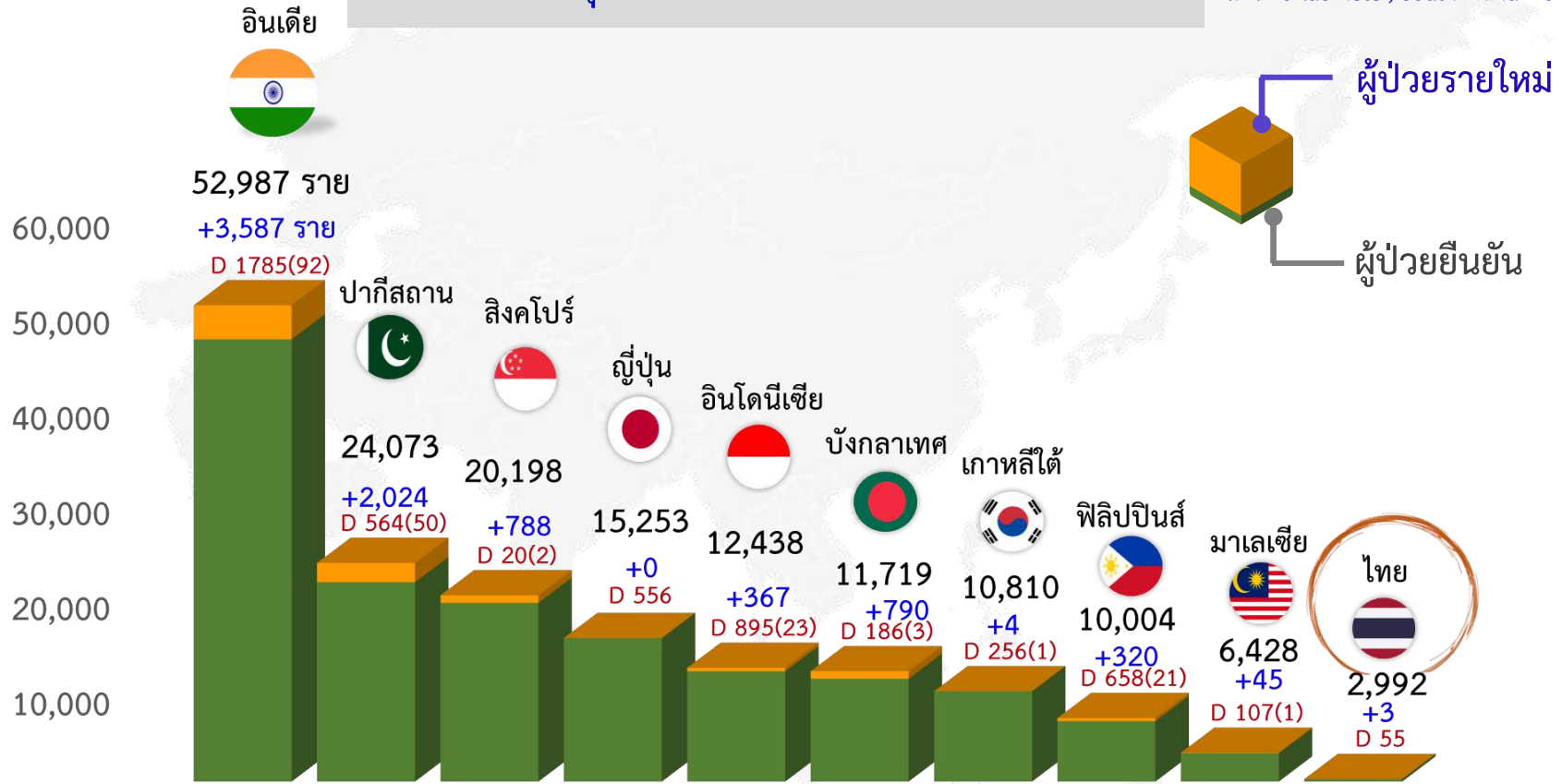


# 10 ประเทศอันดับแรก ตามจำนวนผู้ป่วยสะสม

## กลุ่มประเทศอาเซียน+เอเชีย

(ข้อมูล ณ 7 พฤษภาคม 2563 เวลา 10.00 น.)

ที่มา : worldometer, South China Morning Post





ศบค.

ศูนย์บริหารสถานการณ์

โควิด-19

#สู้ไปด้วยกัน #ประเทศไทยต้องชนะ