



สถานการณ์ โรคติดเชื้อไวรัสโคโรนา 2019 Coronavirus Disease 2019 (COVID-19)

ศูนย์บริหารสถานการณ์ โควิด-19 (ศบค.)

วันที่ 6 กันยายน 2565



**สถานการณ์
COVID – 19
ประจำวัน**



สถานการณ์ COVID-19 ทั่วโลก 226 ประเทศ 2 เขตบริหารพิเศษ 2 เรือสำราญ

MAIN

Confirmed
610,723,356
349,219

Severe
42,115
-199 (0.01%)

Recovered
587,810,229
759,880 (96.25%)

Deaths
6,504,981
989 (1.07%)

Weekly

3,722,370

5,355,357

11,540

#	PLACES	CONFIRMED	NEW CASES	DEATHS	NEW DEATHS	Deaths in the last 7 days/1M pop	#	PLACES	CONFIRMED	NEW CASES	DEATHS	NEW DEATHS	Deaths in the last 7 days/1M pop
1	USA	96,643,172	9,480	1,072,978	13	0.00	11	Turkey	16,797,750	0	100,840	0	0.00
2	India	44,465,170	2,725	528,007	0	0.10	12	Spain	13,352,019	0	112,804	0	5.00
3	France	34,596,180	3,443	154,273	67	5.00	13	Vietnam	11,421,055	2,161	43,122	2	0.10
4	Brazil	34,525,438	7,668	684,503	76	4.00	14	Australia	10,083,091	9,020	14,145	11	12.00
5	Germany	32,297,537	49,709	147,861	99	8.00	15	Argentina	9,689,861	0	129,769	0	1.00
6	S. Korea	23,706,477	37,548	27,193	56	10.00	16	Netherlands	8,388,688	0	22,605	0	0.40
7	UK	23,521,792	0	188,242	0	2.00	17	Iran	7,534,182	1,095	144,019	24	3.00
8	Italy	21,944,877	6,608	175,872	40	8.00	18	Mexico	7,041,805	990	329,630	5	2.00
9	Russia	19,771,113	41,690	384,787	76	4.00	19	Indonesia	6,374,882	2,340	157,668	21	0.50
10	Japan	19,450,222	105,010	41,054	225	16.00	20	Colombia	6,302,809	0	141,646	0	1.00

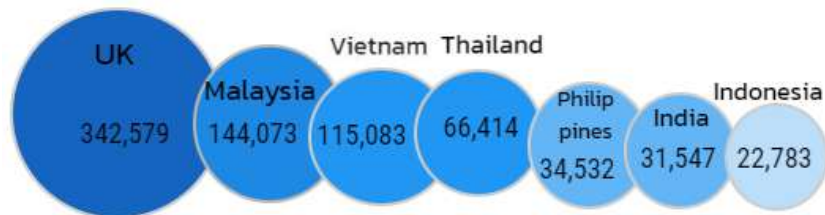
หมายเหตุ : ปรบรายงานตามอันดับเป็นตัวเลขผู้ติดเชื้อรายวัน (บางประเทศไม่รายงานผู้ติดเชื้อเป็นรายวัน)

(ข้อมูล ณ วันที่ 6 กันยายน 2565 เวลา 10.00 น.) ที่มา : worldometers



สถานการณ์ COVID-19 ประเทศในทวีปเอเชีย

อัตราป่วยสะสมต่อประชากร 1 ล้านคน



อัตราตายสะสมต่อประชากร 1 ล้านคน



#	PLACES	CONFIRMED	NEW CASES	DEATHS	NEW DEATHS	Deaths in the last 7 days/1M pop
2	India	44,465,170	2,725	528,007	0	0.10
6	S. Korea	23,706,477	37,548	27,193	56	10.00
10	Japan	19,450,222	105,010	41,054	225	16.00
13	Vietnam	11,421,055	2,161	43,122	2	0.10
19	Indonesia	6,374,882	2,340	157,668	21	0.50
26	Malaysia	4,792,942	1,486	36,249	4	1.00
27	DPRK	4,772,813	0	74	0	-
29	Thailand	4,660,964	1,062	32,444	22	2.00
38	Philippines	3,893,573	2,202	62,062	51	3.00
45	Bangladesh	2,013,094	333	29,328	0	0.00
46	Singapore	1,847,270	1,176	1,596	2	0.80
53	Pakistan	1,570,206	190	30,593	2	0.10
84	Myanmar	615,654	95	19,441	1	0.10
108	China	245,367	349	5,226	0	0.00
111	Brunei	220,245	0	225	0	-
113	Laos	214,455	48	757	0	0.00
125	Cambodia	137,668	7	3,056	0	0.00

หมายเหตุ : ปรับรายงานตามอันดับเป็นตัวเลขผู้ติดเชื้อรายวัน (บางประเทศไม่รายงานผู้ติดเชื้อเป็นรายวัน)

(ข้อมูล ณ วันที่ 6 กันยายน 2565 เวลา 10.00 น.) ที่มา : worldometers

รายงานสถานการณ์ COVID-19 ในประเทศไทย

ระลอกเดือนมกราคม 2565 ข้อมูลตั้งแต่วันที่ 1 ม.ค. - 6 ก.ย. 65

ผู้ป่วยในรายใหม่วันนี้

ผู้ป่วยยืนยันสะสม

หายป่วยแล้ว

เสียชีวิต

โดย PCR และ ATK

+1,062 ราย

2,437,529 ราย

+1,963 ราย

+22 คน

ติดเชื้อ
ในประเทศ

ติดเชื้อจาก
ต่างประเทศ

1,062 ราย

- ราย

ผู้ป่วยยืนยันสะสมตั้งแต่ปี 63

4,660,964 ราย

หายป่วยสะสม 2,445,531 ราย

หายป่วยสะสมตั้งแต่ปี 63

4,614,025 ราย

เสียชีวิตสะสม

10,746 คน

เสียชีวิตสะสมตั้งแต่ปี 63

32,444 คน

จากเรือนจำ/
ที่ต้องขัง

- ราย

ผู้รับวัคซีน

ผู้ป่วยรักษาอยู่

ประวัติเสีย

ฉีดแล้ว 142,891,943 โดส

ที่มา : MOPH-IC



เข็มที่ 1

+945 ราย

สะสม 57,271,456 ราย



เข็มที่ 2

+1,241 ราย

สะสม 53,744,479 ราย



เข็มที่ 3

+39,361 ราย

สะสม 31,876,008 ราย

ข้อมูล 28 ก.พ.2564 - 5 ก.ย. 2565

14,495 ราย

ใน sw.

8,085 ราย

sw.สนามและอื่นๆ

6,410 ราย

ผู้ป่วยรายใหม่

จากระบบเฝ้าระวังและระบบบริการฯ

ค้นหาผู้ติดเชื้อเชิงรุกในชุมชน

จากเรือนจำ / ที่ต้องขัง

ผู้ที่เดินทางจากต่างประเทศ

1,062 ราย

- ราย

- ราย

- ราย

รวม 1,062 ราย


อาการหนัก (ใส่เครื่องช่วยหายใจ) 694 ราย (350 ราย)

ครองเตียงระดับ 2-3 : 12.50

สถานการณ์ COVID-19 ในประเทศไทย

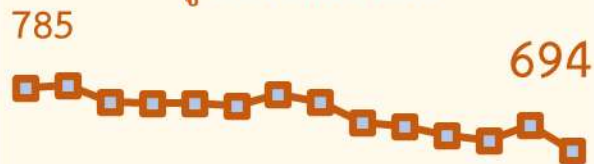
ผู้ติดเชื้อ ผู้ป่วยปอดอักเสบ ผู้ป่วยใส่ท่อช่วยหายใจ และผู้เสียชีวิต

ผู้ป่วยรายวัน (เฉลี่ย 14 วัน)



แหล่งข้อมูลและจัดทำโดย
กรมควบคุมโรค กระทรวงสาธารณสุข

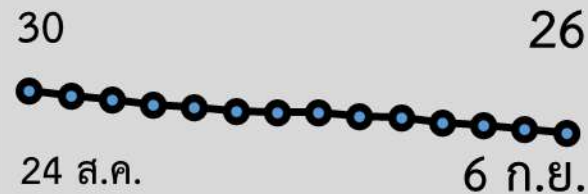
ผู้ป่วยปอดอักเสบ



ใส่ท่อช่วยหายใจ



ผู้ป่วยเสียชีวิต (เฉลี่ย 14 วัน)



กลุ่ม 608 : 22 ราย
ยังไม่ได้รับวัคซีน Booster dose : 21 ราย



ผู้ป่วยโรคโควิด-19 เสียชีวิต ของประเทศไทย รายงานวันที่ 6 ก.ย. 65 (22 ราย)

จังหวัด	รวม (ราย)
กรุงเทพมหานคร	3
สมุทรปราการ(4) ปทุมธานี(1)	5
นครพนม(2) บุรีรัมย์(1) ขอนแก่น(1) มุกดาหาร(1) อุบลราชธานี(1)	6
แพร่(1) ตาก(1)	2
ปัตตานี(1)	1
สมุทรสงคราม(2) ระยอง(2) ฉะเชิงเทรา(1)	5

- ชาย 11 ราย หญิง 11 ราย : ไทย(22)
- ค่ามัธยฐานของอายุ 80 ปี (32 – 95 ปี)
- ค่ามัธยฐาน (วันที่พบเชื้อ-เสียชีวิต) 9 วัน (0 - 26 วัน) พบเชื้อวันเสียชีวิต 1 ราย



❖ อายุ 60 ปีขึ้นไป 19 ราย (86%)



❖ อายุน้อยกว่า 60 ปี :

- มีโรคเรื้อรัง 3 ราย (14%)

- ไม่มีประวัติโรคเรื้อรัง - ราย (-%)

รวม 100%

ปัจจัยเสี่ยง-ประเด็นสำคัญ

- มะเร็ง(1),โรคไต(5), อ้วน(2), หลอดเลือดสมอง(4), หัวใจ(6), ตืดเตี้ยง(4)

สรุปผลการฉีดวัคซีนโควิด 19 ในประเทศไทย

ผลการให้บริการวัคซีน วันที่

5 กันยายน 2565

เวลา 18.00 น.



จำนวนผู้ได้รับวัคซีน		เพิ่มขึ้นวันนี้		ตั้งแต่วันที่ 28 ก.พ. 2564		จำนวนร้อยละของ	
ผู้ได้รับวัคซีน		เพิ่มขึ้น +	41,547 โดส	สะสม	142,891,943 โดส	ผู้ได้รับวัคซีน*	
จำแนกรายเข็ม	เข็มที่ 1	รายใหม่ +	945 ราย	สะสม	57,271,456 ราย	คิดเป็น	82.3% ของปกก.
	เข็มที่ 2	รายใหม่ +	1,241 ราย	สะสม	53,744,479 ราย	คิดเป็น	77.3% ของปกก.
	เข็มที่ 3 ขึ้นไป	รายใหม่ +	39,361 ราย	สะสม	31,876,008 ราย	คิดเป็น	45.8% ของปกก.

* ปรับฐานประชากร ปี 2565 ตามมติการประชุม ศบค. เมื่อวันที่ 20 มกราคม 2565 เป็นจำนวน 69,556,204 คน





ผลการให้บริการวัคซีนโควิด 19 ในกลุ่มเป้าหมายหลัก

กลุ่มเป้าหมายหลัก เดือนมีนาคม 2565	จำนวนเป้าหมาย (คน)	เข็มที่ 1 (โดส)	เข็มที่ 2 (โดส)	เข็มที่ 3 (โดส)
ผู้ที่มีอายุ 60 ปีขึ้นไป 	12,704,543	10,747,885 (84.6%)	10,249,512 (80.7%)	6,454,036 (50.8%)
ผู้ที่มีอายุ 5 – 11 ปี 	5,150,082	3,309,768 (64.3%)	2,441,771 (47.4%)	34,284 (0.7%)

ที่มา : ฐานข้อมูลการฉีดวัคซีนกระทรวงสาธารณสุข (MOPH Immunization Center) และกองดิจิทัลเพื่อการควบคุมโรค

หมายเหตุ : อยู่ระหว่างปรับปรุงการประมวลผลข้อมูลประชากรรายกลุ่มย่อย

ที่มา : ฐานข้อมูลกระทรวงสาธารณสุข (MOPH Immunization Center)

ข้อมูล ณ วันที่ 5 กันยายน 2565 เวลา 18.00 น.



