



สถานการณ์ โรคติดเชื้อไวรัสโคโรนา 2019 Coronavirus Disease 2019 (COVID-19)

ศูนย์บริหารสถานการณ์ โควิด-19 (ศบค.)

วันที่ 6 สิงหาคม 2565



**สถานการณ์
COVID – 19
ประจำวัน**



สถานการณ์ COVID-19 ทั่วโลก 226 ประเทศ 2 เขตบริหารพิเศษ 2 เรือสำราญ

MAIN

Confirmed
587,835,780
797,544

Severe
43,844
11 (0.01%)

Recovered
558,407,742
939,950 (94.99%)

Deaths
6,434,004
1,953 (1.09%)

Weekly

5,873,087

6,862,657

14,776

#	PLACES	CONFIRMED	NEW CASES	DEATHS	NEW DEATHS	Deaths in the last 7 days/1M pop	#	PLACES	CONFIRMED	NEW CASES	DEATHS	NEW DEATHS	Deaths in the last 7 days/1M pop
1	USA	93,866,641	89,240	1,058,637	400	0.00	11	Japan	13,835,099	253,392	33,348	183	7.00
2	India	44,123,840	16,252	526,600	0	0.20	12	Spain	13,266,184	6,730	111,094	127	8.00
3	France	34,024,522	30,592	152,537	80	8.00	13	Vietnam	11,192,043	2,074	43,094	0	0.00
4	Brazil	33,994,470	29,976	679,802	208	7.00	14	Australia	9,610,479	32,580	12,274	82	20.00
5	Germany	31,178,705	0	144,717	0	9.00	15	Argentina	9,560,307	0	129,369	0	0.60
6	UK	23,368,899	0	185,052	0	11.00	16	Netherlands	8,349,765	2,475	22,511	2	1.00
7	Italy	21,251,774	38,215	172,904	175	17.00	17	Iran	7,431,485	5,455	142,337	47	5.00
8	S. Korea	20,383,621	112,857	25,236	47	4.00	18	Mexico	6,839,732	18,556	328,221	122	5.00
9	Russia	18,672,422	18,555	382,651	47	2.00	19	Colombia	6,278,998	0	141,075	0	4.00
10	Turkey	15,889,495	0	99,341	0	0.00	20	Indonesia	6,235,244	5,929	157,072	12	0.40

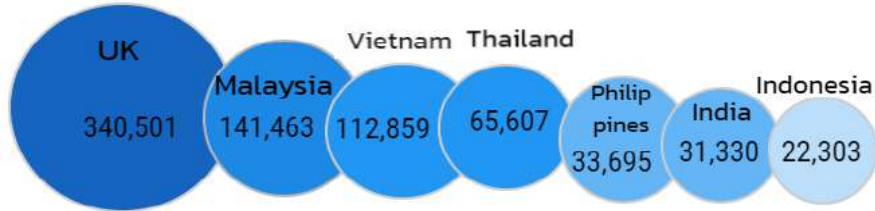
หมายเหตุ : ปรับรายงานตามอันดับเป็นตัวเลขผู้ติดเชื้อรายวัน (บางประเทศไม่รายงานผู้ติดเชื้อเป็นรายวัน)

(ข้อมูล ณ วันที่ 6 สิงหาคม 2565 เวลา 10.00 น.) ที่มา : worldometers



สถานการณ์ COVID-19 ประเทศไทยในทวีปเอเชีย

อัตราป่วยสะสมต่อประชากร 1 ล้านคน



อัตราตายสะสมต่อประชากร 1 ล้านคน



#	PLACES	CONFIRMED	NEW CASES	DEATHS	NEW DEATHS	Deaths in the last 7 days/1M pop
2	India	44,123,840	16,252	526,600	0	0.20
8	S. Korea	20,383,621	112,857	25,236	47	4.00
11	Japan	13,835,099	253,392	33,348	183	7.00
13	Vietnam	11,192,043	2,074	43,094	0	0.00
20	Indonesia	6,235,244	5,929	157,072	12	0.40
25	DPRK	4,772,813	0	74	0	0.00
26	Malaysia	4,701,140	3,927	36,009	6	2.00
28	Thailand	4,603,359	2,381	31,561	35	3.00
38	Philippines	3,795,008	4,701	60,774	1	0.50
44	Bangladesh	2,006,899	253	29,302	2	0.10
47	Singapore	1,749,144	6,270	1,534	3	7.00
52	Pakistan	1,557,984	750	30,505	2	0.10
83	Myanmar	614,170	12	19,434	0	0.00
109	China	230,496	222	5,226	0	0.00
112	Laos	211,643	106	757	0	0.00
113	Brunei	211,157	0	225	0	0.00
125	Cambodia	136,959	22	3,056	0	0.00

หมายเหตุ : ปรับรายงานตามอันดับเป็นตัวเลขผู้ติดเชื้อรายวัน (บางประเทศไม่รายงานผู้ติดเชื้อเป็นรายวัน)

(ข้อมูล ณ วันที่ 6 สิงหาคม 2565 เวลา 10.00 น.) ที่มา : worldometers

รายงานสถานการณ์ COVID-19 ในประเทศไทย

ระลอกเดือนมกราคม 2565 ข้อมูลตั้งแต่วันที่ 1 ม.ค. - 6 ส.ค. 65

ผู้ป่วยในรายใหม่วันนี้

โดย PCR และ ATK

+2,381 ราย

ติดเชื้อ
ในประเทศ

2,377 ราย

ติดเชื้อจาก
ต่างประเทศ

- ราย

จากเรือนจำ/
ที่ต้องขัง

4 ราย

ผู้ป่วยรายใหม่

จากระบบเฝ้าระวังและระบบบริการฯ

ค้นหาผู้ติดเชื้อเชิงรุกในชุมชน

จากเรือนจำ / ที่ต้องขัง

ผู้ที่เดินทางจากต่างประเทศ

รวม 2,381 ราย

ผู้ป่วยยืนยันสะสม

2,379,924 ราย

ผู้ป่วยยืนยันสะสมตั้งแต่ปี 63

4,603,359 ราย

ประวัติเสี่ยง

2,377 ราย

- ราย

4 ราย

- ราย

ฉีดแล้ว 141,814,894 โดส

ที่มา : MOPH-IC



เข็มที่ 1

+5,444 ราย

สะสม 57,157,386 ราย



เข็มที่ 2

+10,303 ราย

สะสม 53,535,476 ราย



เข็มที่ 3

+36,348 ราย

สะสม 31,122,032 ราย

ข้อมูล 28 ก.พ.2564 - 5 ส.ค. 2565

หายป่วยแล้ว

+2,209 ราย

หายป่วยสะสม 2,382,054 ราย

หายป่วยสะสมตั้งแต่ปี 63

4,550,548 ราย

ผู้รับวัคซีน

ผู้ป่วยรักษาอยู่

21,250 ราย

ใน sw.

11,391 ราย

รพ.สนามและอื่นๆ

9,859 ราย

อาการหนัก 910 ราย

(ใส่เครื่องช่วยหายใจ 471 ราย)

ครองเตียงระดับ 2-3 : 15.70

สถานการณ์ COVID-19 ในประเทศไทย

ผู้ติดเชื้อ ผู้ป่วยปอดอักเสบ ผู้ป่วยใส่ท่อช่วยหายใจ และผู้เสียชีวิต

ผู้ป่วยรายวัน (เฉลี่ย 14 วัน)



แหล่งข้อมูลและจัดทำโดย
กรมควบคุมโรค กระทรวงสาธารณสุข

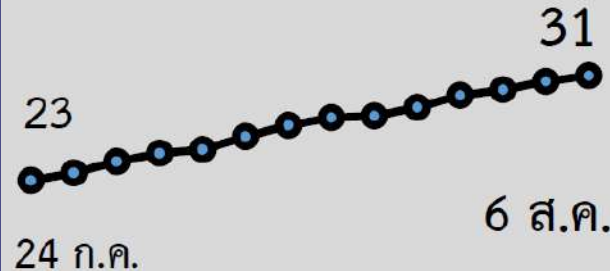
ผู้ป่วยปอดอักเสบ



24 ก.ค.

6 ส.ค.

ผู้ป่วยเสียชีวิต (เฉลี่ย 14 วัน)



กลุ่ม 608 : 33 ราย
ยังไม่ได้รับวัคซีน Booster dose : 35 ราย



ผู้ป่วยโรคโควิด-19 เสียชีวิต ของประเทศไทย รายงานวันที่ 6 ส.ค. 65 (35 ราย)

จังหวัด	รวม (ราย)
กรุงเทพมหานคร	6
ปทุมธานี(3) สมุทรปราการ(2) นนทบุรี(1)	6
มหาสารคาม(3) นครราชสีมา(3) หนองบัวลำภู(1) กาฬสินธุ์(1)	8
ลำปาง(1)	1
กระบี่(1)	1
ชลบุรี(2) ระยอง(2) ฉะเชิงเทรา(2) เพชรบุรี(2) นครสวรรค์(1) ลพบุรี(1) สมุทรสงคราม(1) พระนครศรีอยุธยา(1) สระบุรี(1)	13

- ชาย 21 ราย หญิง 14 ราย : ไทย(35)
- ค่ามัธยฐานของอายุ 77 ปี (1 - 94 ปี)
- ค่ามัธยฐาน (วันที่พบเชื้อ-เสียชีวิต) 7 วัน (0 - 31 วัน) พบเชื้อวันเสียชีวิต 3 ราย



❖ อายุ 60 ปีขึ้นไป 30 ราย (86%)



❖ อายุน้อยกว่า 60 ปี :

- มีโรคเรื้อรัง 3 ราย (8%)

- ไม่มีประวัติโรคเรื้อรัง 2 ราย (6%)

รวม 94%

ปัจจัยเสี่ยง-ประเด็นสำคัญ

- มะเร็ง(2),โรคไต(8), อ้วน(1), หลอดเลือดสมอง(8), หัวใจ(6), ตืดเตี้ยง(3)

สรุปผลการฉีดวัคซีนโควิด 19 ในประเทศไทย

ผลการให้บริการวัคซีน วันที่ **5 สิงหาคม 2565** เวลา 18.00 น.



จำนวนผู้ได้รับวัคซีน		เพิ่มขึ้นวันนี้		ตั้งแต่วันที่ 28 ก.พ. 2564		จำนวนร้อยละของ	
ผู้ได้รับวัคซีน		เพิ่มขึ้น +	52,095 โดส	สะสม	141,814,894 โดส	ผู้ได้รับวัคซีน*	
จำแนกรายเข็ม	เข็มที่ 1	รายใหม่ +	5,444 ราย	สะสม	57,157,386 ราย	คิดเป็น	82.2% ของปกก.
	เข็มที่ 2	รายใหม่ +	10,303 ราย	สะสม	53,535,476 ราย	คิดเป็น	77.0% ของปกก.
	เข็มที่ 3 ขึ้นไป	รายใหม่ +	36,348 ราย	สะสม	31,122,032 ราย	คิดเป็น	44.7% ของปกก.

* ปรับฐานประชากร ปี 2565 ตามมติการประชุม ศบค. เมื่อวันที่ 20 มกราคม 2565 เป็นจำนวน 69,556,204 คน





ผลการให้บริการวัคซีนโควิด 19 ในกลุ่มเป้าหมายหลัก

กลุ่มเป้าหมายหลัก เดือนมีนาคม 2565	จำนวนเป้าหมาย (คน)	เข็มที่ 1 (โดส)	เข็มที่ 2 (โดส)	เข็มที่ 3 (โดส)
ผู้ที่มีอายุ 60 ปีขึ้นไป 	12,704,543	10,742,278 (84.6%)	10,241,809 (80.6%)	6,278,930 (49.4%)
ผู้ที่มีอายุ 5 – 11 ปี 	5,150,082	3,254,748 (63.2%)	2,297,127 (44.6%)	-

ที่มา : ฐานข้อมูลการฉีดวัคซีนกระทรวงสาธารณสุข (MOPH Immunization Center) และกองดิจิทัลเพื่อการควบคุมโรค

หมายเหตุ : อยู่ระหว่างปรับปรุงการประมวลผลข้อมูลประชากรรายกลุ่มย่อย

ที่มา : ฐานข้อมูลกระทรวงสาธารณสุข (MOPH Immunization Center)

ข้อมูล ณ วันที่ 5 สิงหาคม 2565 เวลา 18.00 น.





ศบค.
ศูนย์บริหารสถานการณ์
โควิด-19
#สู้ไปด้วยกัน #ประเทศไทยต้องชนะ