



สถานการณ์ โรคติดเชื้อไวรัสโคโรนา 2019 Coronavirus Disease 2019 (COVID-19)

ศูนย์บริหารสถานการณ์ โควิด-19 (ศบค.)

วันที่ 6 สิงหาคม 2564



**สถานการณ์
COVID – 19
ประจำวัน**



สถานการณ์ COVID-19 ทั่วโลก 218 ประเทศ 2 เขตบริหารพิเศษ 2 เรือสำราญ

Confirmed 201,697,453
+ 704,811

Severe 94,630
+ 1,029 (0.05%)

Recovered 181,448,797
+ 468,459 (89.96%)

Deaths 4,280,362
+ 10,392 (2.12%)

PLACES		CONFIRMED	NEW CASES	DEATHS	ACTIVE CASES	PLACES		CONFIRMED	NEW CASES	DEATHS	ACTIVE CASES
1	USA	36,301,744	120,945	631,879(559)	5,864,272	11	Italy	4,377,188	7,230	128,163(27)	101,046
2	India	31,855,783	45,001	426,785(464)	421,116	12	Iran	4,057,758	38,674	92,628(434)	497,365
3	Brazil	20,066,587	40,054	560,801(1,086)	665,554	13	Germany	3,789,441	3,460	92,255(15)	35,986
4	Russia	6,379,904	23,120	162,509(794)	517,183	14	Indonesia	3,568,331	35,764	102,375(1,739)	518,310
5	France	6,233,876	26,460	112,098(52)	389,627	15	Mexico	2,922,663	20,685	243,165(611)	395,959
6	UK	5,982,581	30,215	130,086(86)	1,267,080	16	Poland	2,883,624	176	75,275(6)	154,252
7	Turkey	5,846,784	24,297	51,875(108)	310,088	17	South Africa	2,497,655	13,646	73,873(458)	155,697
8	Argentina	4,989,402	13,786	107,023(276)	251,943	18	Ukraine	2,256,397	1,052	53,049(25)	14,533
9	Colombia	4,821,603	6,540	121,899(204)	75,035	19	Peru	2,121,061	1,993	196,760(87)	N/A
10	Spain	4,566,571	21,387	81,931(87)	710,684	20	Netherlands	1,878,214	3,358	17,850(11)	185,380

39 Thailand 693,305(+20,920) cases 5,663(+160) Deaths

(ข้อมูล ณ วันที่ 6 สิงหาคม 2564 เวลา 10.00 น.)

ที่มา : worldometers

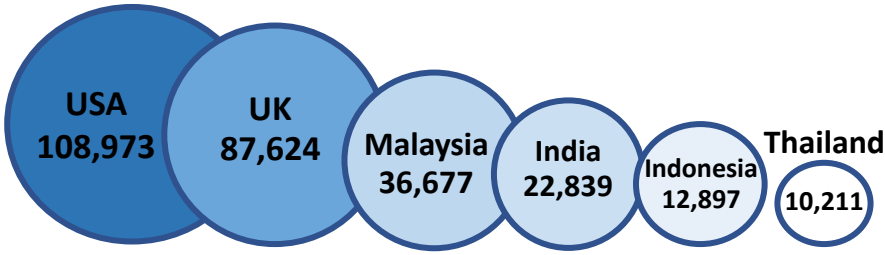


สถานการณ์ COVID-19 ประเทศในทวีปเอเชีย


ประเทศในเอเชียพบผู้ป่วยอย่างต่อเนื่อง ได้แก่

อินเดีย อินโดนีเซีย มาเลเซีย ฟิลิปปินส์ ปากีสถาน ญี่ปุ่น บังคลาเทศ ไทย

อัตราป่วย ต่อประชากร 1 ล้านคน



อัตรารัตาย ต่อประชากร 1 ล้านคน



(ข้อมูล ณ วันที่ 6 สิงหาคม 2564 เวลา 10.00 น.) ที่มา : worldometers

	PLACES	CONFIRMED	NEW CASES	DEATHS	ACTIVE CASES
2	India	31,855,783	45,001	426,785(464)	421,116
14	Indonesia	3,568,331	35,764	102,375(1,739)	518,310
23	Philippines	1,627,816	8,127	28,427(196)	66,895
26	Bangladesh	1,322,654	12,744	21,902(264)	143,809
27	Malaysia	1,203,706	20,596	10,019(164)	217,061
31	Pakistan	1,053,660	5,661	23,635(60)	77,409
33	Japan	970,460	14,211	15,228(9)	96,771
39	Thailand	714,684	21,379	5,854(191)	212,926
67	Myanmar	319,250	4,132	10,988(293)	77,954
83	S. Korea	207,406	1,776	2,113(3)	23,241
86	Vietnam	189,066	7,244	2,720(393)	128,306
107	China	93,498	85	4,636	1,370
110	Cambodia	80,225	591	1,507(19)	5,297
114	Singapore	65,508	98	40(1)	2,011
168	Laos	7,511	206	7	3,700
204	Brunei	339	1	3	47



รายงานสถานการณ์ COVID-19 ในประเทศไทย

ระลอกใหม่ เมษายน ประเทศไทย ตั้งแต่วันที่ 1 เม.ย. - 6 ส.ค. 64

ผู้ป่วยรายใหม่วันนี้

+21,379 ราย

ติดเชื้อในประเทศ	ติดเชื้อจากต่างประเทศ
20,885 ราย	10 ราย

จากเรือนจำ/ที่ต้องขัง **484** ราย

ผู้ป่วยรายใหม่ จากระบบเฝ้าระวังและระบบบริการฯ

ค้นหาผู้ติดเชื้อเชิงรุกในชุมชน

จากเรือนจำ / ที่ต้องขัง

ผู้ที่เดินทางจากต่างประเทศ

ผู้ป่วยยืนยันสะสม

685,821 ราย

ผู้ป่วยยืนยันสะสมตั้งแต่ปี 63

714,684 ราย

ประวัติเสีย

16,812 ราย

4,073 ราย

484 ราย

10 ราย

รวม 21,379 ราย

หายป่วยแล้ว

+22,172 ราย

หายป่วยสะสม **468,478** ราย

หายป่วยสะสมตั้งแต่ปี 63 **495,904** ราย

ผู้รับวัคซีน

ฉีดแล้ว 19,632,537 โดส

+397,275 ราย

สะสม 15,180,276 ราย

+98,369 ราย

สะสม 4,277,071 ราย

+175,190 ราย*

สะสม 175,190 ราย

ข้อมูล 28 ก.พ. - 5 ส.ค. 2564



*หมายเหตุ : ผลการฉีดวัคซีนเข็มที่ 3 (วันที่ 16 ก.ค. - 4 ส.ค.) จำนวน 170,419 ราย

เสียชีวิต

+191 คน

เสียชีวิตสะสม **5,760** คน 0.84 %

เสียชีวิตสะสมตั้งแต่ปี 63 **5,854** คน 0.82 %

ผู้ป่วยรักษาอยู่

212,926 ราย

ใน sw. **85,030** ราย

รพ.สนามและอื่นๆ **127,896** ราย

อาการหนัก **4,999** ราย (ใส่เครื่องช่วยหายใจ **1,038** ราย)

สรุปผลการฉีดวัคซีนโควิด 19

ผลการให้บริการวัคซีน วันที่ 5 สิงหาคม 2564 เวลา 18.00 น.

จำนวนผู้ได้รับวัคซีน		เพิ่มขึ้นวันนี้	ตั้งแต่วันที่ 7 มิ.ย. 2564	ตั้งแต่วันที่ 28 ก.พ. 2564
		เพิ่มขึ้น + 670,834 โดส	สะสม 15,532,016 โดส	สะสม 19,632,537 โดส
จำแนก รายเข็ม	เข็มที่ 1	รายใหม่ + 397,275 ราย	สะสม 12,410,029 ราย	สะสม 15,180,276 ราย
	เข็มที่ 2	รายใหม่ + 98,369 ราย	สะสม 2,946,797 ราย	สะสม 4,277,071 ราย
	เข็มที่ 3	รายใหม่ + 175,190 ราย	สะสม 175,190 ราย	สะสม 175,190 ราย

หมายเหตุ : ผลการฉีดวัคซีนเข็มที่ 3 (Booster dose) ระหว่างวันที่ 16 กรกฎาคม - 4 สิงหาคม 2564 ด้วย AstraZeneca จำนวน 170,419 ราย





ผู้ติดเชื้อ COVID-19 ระลอกใหม่เมษายน 2564 ประเทศไทย วันที่ 1 เม.ย. – 6 ส.ค.64 เวลา 00:00 น.

ผู้ป่วย-ติดเชื้อรายใหม่วันนี้

ผู้ป่วย-ติดเชื้อสะสม

เสียชีวิต

ประเทศไทย

+21,379
(ใน-ต่างประเทศ) ราย

685,821
(ใน-ต่างประเทศ) ราย

+191
คน

(ต่างประเทศ) **+10** ราย

(ต่างประเทศ) **2,222** ราย

เสียชีวิต
สะสม **5,760** คน

กรุงเทพมหานคร
และปริมณฑล

ในประเทศ
(ไม่รวมเรือนจำ) **+9,135** ราย

ในประเทศ
(ไม่รวมเรือนจำ) **323,523** ราย

ในประเทศ
(ไม่รวมเรือนจำ) **+123** คน

4 จังหวัดภาคใต้

ในประเทศ
(ไม่รวมเรือนจำ) **+989** ราย

ในประเทศ
(ไม่รวมเรือนจำ) **38,122** ราย

ในประเทศ
(ไม่รวมเรือนจำ) **+14** คน

จังหวัดอื่น (67 จังหวัด)

ในประเทศ
(ไม่รวมเรือนจำ) **+10,761** ราย

ในประเทศ
(ไม่รวมเรือนจำ) **272,303** ราย

ในประเทศ
(ไม่รวมเรือนจำ) **+53** คน

เรือนจำและที่ต้องขัง

เรือนจำและ
ที่ต้องขัง **+484** ราย

เรือนจำและ
ที่ต้องขัง **49,651** ราย

เรือนจำและ
ที่ต้องขัง **+1** คน



ผู้ป่วยโรคโควิด-19 เสียชีวิต ของประเทศไทย รายงานวันที่ 6 ส.ค. 64 (+191 ราย)

จังหวัด	รวม (ราย)	โรคประจำตัว/ปัจจัยเสี่ยงต่อ ความรุนแรงของโรค	ปัจจัยเสี่ยงต่อการติดเชื้อโควิด 19
กรุงเทพมหานคร	100	<ul style="list-style-type: none"> • ความดันโลหิตสูง (107) • เบาหวาน (86) • ไขมันในเลือดสูง (49) • โรคไต (29) • โรคหัวใจ(13) • อ้วน(10) • หลอดเลือดสมอง(9) • โรคปอด(6) • ติดเตียง (1) 	<ul style="list-style-type: none"> • คนในครอบครัว (40) • คนอื่นๆ (50) (ร่วมงาน ผู้ดูแล) • อาศัย/ไปพื้นที่ระบาด (85) • ไปที่แออัด (9) (ห้าง ตลาด มัสยิด เรือนจำ รพ.) • อาชีพเสี่ยง (4) (ค้าขาย แท็กซี่ รถป.ก.) • HCW (2) (พยาบาล) • ระบุได้ไม่ชัดเจน (1)
สมุทรสาคร(9) นครปฐม(8) สมุทรปราการ(6)	23		
นราธิวาส(6) ปัตตานี(6) ยะลา(2) พัทลุง(3) ระนอง(1) สุราษฎร์ธานี(1)	19		
ร้อยเอ็ด(7) นครราชสีมา(3) หนองคาย(2) อุบลราชธานี(2)	17		
ชัยภูมิ(1) นครพนม(1) ยโสธร(1)	10		
ตาก(5) นครสวรรค์(4) สุโขทัย(1)	10		
ชลบุรี(6) กาญจนบุรี(4) นครนายก(3) ฉะเชิงเทรา(3) ปราจีนบุรี(2) ตราด(1)	22		
เพชรบุรี(1) ระยอง(1) สระแก้ว(1)			

- ชาย 115 ราย หญิง 76 ราย : ชาวไทย(187) เมียนมา(3) ญี่ปุ่น(1)
- ค่ากลางอายุ 67 ปี (21 – 104 ปี)
 - อายุ 60 ปีขึ้นไป 123 ราย (64%)
 - อายุ<60 ปี มีโรคเรื้อรัง 43 ราย(23%), ไม่มีโรคเรื้อรัง 25 ราย(13%)

ค่ากลางเวลา (ทราบผลติดเชื้อ – เสียชีวิต)

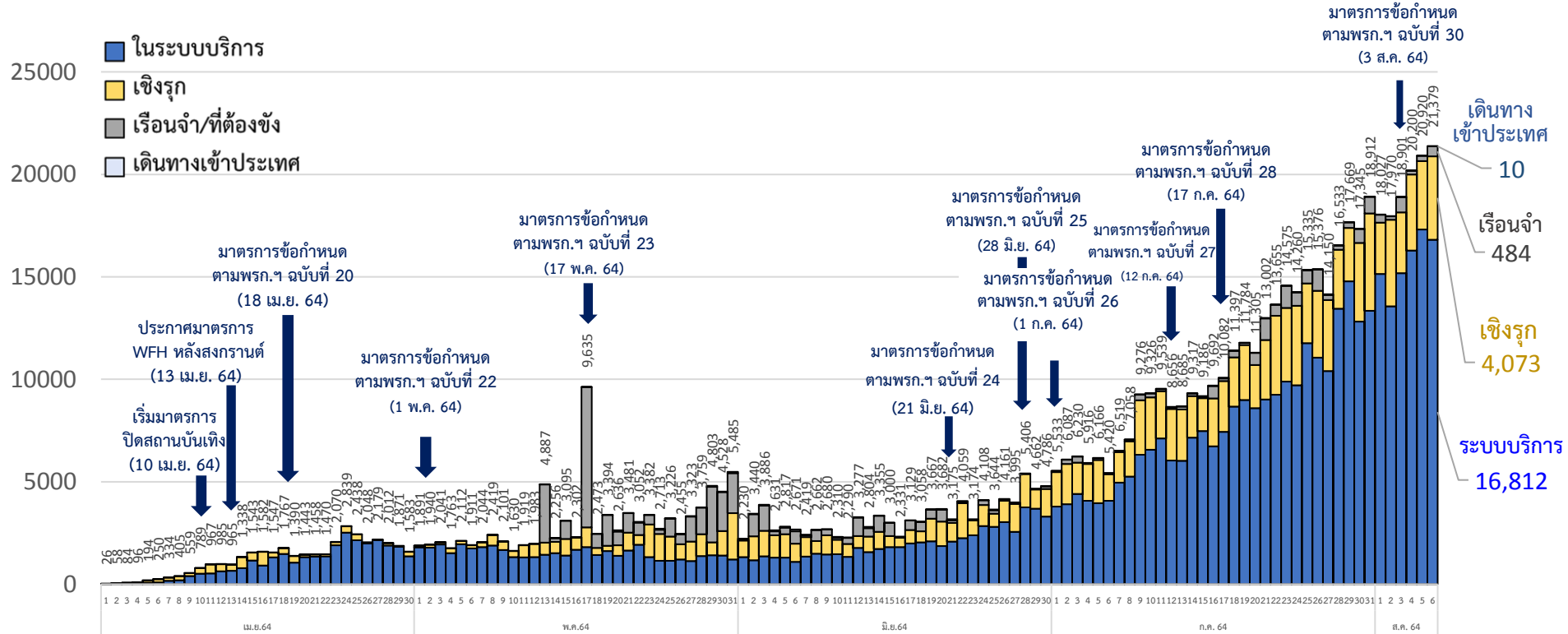
9 วัน (นานสุด 32 วัน)

เสียชีวิตที่บ้าน 2 ราย จ.ฉะเชิงเทรา และ อุบลราชธานี



จำนวนผู้ติดเชื้อรายวัน ระลอกเมษายน 64 (1 เม.ย. - 6 ส.ค. 64)

(ยอดสะสม 685,821 ราย)





ผู้เดินทางมาจากต่างประเทศ รวม 10 ราย

ผู้เดินทางมาจากต่างประเทศ คัดกรอง ณ ด่านฯ และเข้ารับ./สถานกักกันทุกประเภท (10 ราย)

ประเทศต้นทาง	เดินทางมาถึงไทย / ผู้ติดเชื้อเที่ยวบินเดียวกัน	ลักษณะผู้ติดเชื้อ	การตรวจหาเชื้อ	เข้าพัก / รพ.
สหราชอาณาจักร (1 ราย)	30 ก.ค. 64	เพศชาย อายุ 31 ปี สัญชาติ สหราชอาณาจักร	4 ส.ค. 64 (Day 5) ผลพบเชื้อ ไม่มีอาการ	Sandbox ภูเก็ต / รพ.เอกชน ภูเก็ต
เยอรมนี (1 ราย)	4 ส.ค. 64	เพศชาย อายุ 50 ปี สัญชาติ เยอรมนี	4 ส.ค. 64 (Day 0) ผลพบเชื้อ ไม่มีอาการ	Sandbox ภูเก็ต / รพ.เอกชน ภูเก็ต
อิสราเอล (2 ราย)	4 ส.ค. 64	เพศชาย อายุ 39 ปี เพศหญิง อายุ 46 ปี สัญชาติ อิสราเอล (2)	4 ส.ค. 64 (Day 0) ผลพบเชื้อ ไม่มีอาการ (2)	Sandbox ภูเก็ต / รพ.เอกชน ภูเก็ต (2)
เมียนมา (3 ราย)	22 ก.ค. 64 / ช่องทางธรรมชาติ	เพศหญิง อายุ 24 ปี สัญชาติ ไทย	4 ส.ค. 64 (Day 13) ผลพบเชื้อ ไม่มีอาการ	LQ ตาก / อยู่ระหว่างประสานรพ.
	23 ก.ค. 64 / ช่องทางธรรมชาติ	เพศหญิง อายุ 35 ปี สัญชาติ ไทย	3 ส.ค. 64 (Day 11) ผลพบเชื้อ ไม่มีอาการ	LQ ตาก / อยู่ระหว่างประสานรพ.
	3 ส.ค. 64 / ช่องทางธรรมชาติ	เพศชาย อายุ 32 ปี สัญชาติ เมียนมา	3 ส.ค. 64 (Day 0) ผลพบเชื้อ ไม่มีอาการ	รพ.แม่ระมาด ตาก
มาเลเซีย (3 ราย)	30 ก.ค. 64 / ช่องทางธรรมชาติ	เพศหญิง 2 ราย อายุ 5, 26 ปี สัญชาติ ไทย (2) อาชีพ นักเรียน(1) พนักงานร้านอาหาร (1)	31 ก.ค. 64 (Day 1) ผลพบเชื้อ ไม่มีอาการ (2)	LQ ปัตตานี / รพ.สนาม (2)
	3 ส.ค. 64 / ช่องทางธรรมชาติ	เพศหญิง อายุ 32 ปี สัญชาติ ไทย อาชีพ แม่ครัว	4 ส.ค. 64 (Day 1) ผลพบเชื้อ ไม่มีอาการ	LQ ยะลา / รพ.ธารโต



จำนวนผู้ป่วย-ผู้ติดเชื้อในชุมชนรายวัน กทม.และปริมณฑล ต่างจังหวัด และภาพรวมประเทศ ระลอกเมษายน 2564

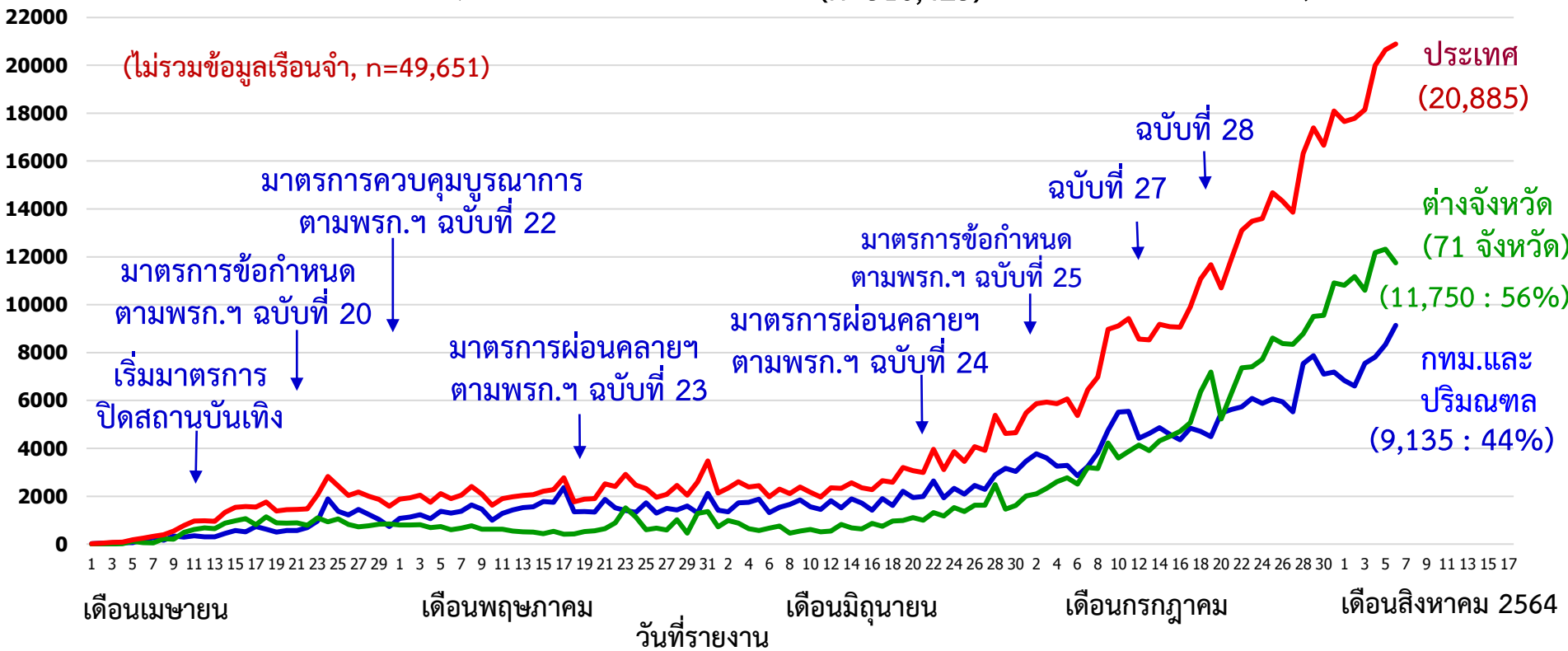
(วันที่ 1 เม.ย. - 6 ส.ค. 64)

จำนวนผู้ติดเชื้อ
รายวัน (ราย)

— กทม.และปริมณฑล (5 จังหวัด)
(n=323,523)

— ต่างจังหวัด (71 จังหวัด)
(n=310,425)

— ประเทศ
(n=633,948)





จำนวนผู้ติดเชื้อโควิดในประเทศไทยใหม่ และสะสม วันที่ 1 เม.ย. 64 – 6 ส.ค. 64

ที่	จังหวัด	1 เม.ย. – 30 ก.ค.	31-ก.ค.	1-ส.ค.	2-ส.ค.	3-ส.ค.	4-ส.ค.	5-ส.ค.	6-ส.ค.	รวม
รวมทั้งประเทศ (ยกเว้นผู้เดินทางเข้าราชอาณาจักร)		547,359	18,902	18,025	17,959	18,894	20,179	20,912	21,369	683,599
1. ในเรือนจำ		46,616	810	374	175	743	187	262	484	49,651
2. นอกเรือนจำ		500,743	18,092	17,651	17,784	18,151	19,992	20,650	20,885	633,948
2.1 จังหวัดอื่น		230,676	10,908	10,814	11,180	10,598	12,181	12,318	11,750	310,425
2.2 รวม กทม. ปริมณฑล		270,067	7,184	6,837	6,604	7,553	7,811	8,332	9,135	323,523
2.2.1	กรุงเทพมหานคร	148,454	3,668	2,899	3,144	3,566	4,118	4,140	4,700	174,689
2.2.2	ปริมณฑล (5 จังหวัด)	121,613	3,516	3,938	3,460	3,987	3,693	4,192	4,435	148,834

หมายเหตุ * ปรับข้อมูลจำนวนผู้ติดเชื้อ เฉพาะกลุ่มผู้ติดเชื้อภายในประเทศ ไม่รวมกลุ่มขนส่งสินค้า ยืนยันผลการติดเชื้อจากการสอบสวนโรคในระบบรายงาน ในช่วงต้นการระบาดระลอกใหม่



จำนวนผู้ติดเชื้อโควิดในประเทศไทยใหม่ และสะสม วันที่ 1 เม.ย. 64 – 6 ส.ค. 64 เวลา 01:00 น.

ที่	จังหวัด	1 เม.ย. - 30 ก.ค.	31-ก.ค.	1-ส.ค.	2-ส.ค.	3-ส.ค.	4-ส.ค.	5-ส.ค.	6-ส.ค.	รวม(ราย)
รวม		547,359	18,902	18,025	17,959	18,894	20,179	20,912	21,369	683,599
1	กรุงเทพมหานคร	148,454	3,668	2,899	3,144	3,566	4,118	4,140	4,700	174,689
2	เรือ่นจำ่า	46,616	810	374	175	743	187	262	484	49,651
3	สมุทรปราการ	37,701	872	1,113	872	1,361	945	1,326	1,336	45,526
4	สมุทรสาคร	29,330	1,178	1,259	1,252	1,282	1,294	1,279	1,355	38,229
5	ชลบุรี	24,418	1,062	1,147	1,141	1,359	1,678	1,311	1,325	33,441
6	นนทบุรี	23,381	577	723	743	565	908	754	716	28,367
7	ปทุมธานี	19,153	351	417	454	465	269	463	552	22,124
8	นครปฐม	12,048	538	426	139	314	277	370	476	14,588
9	ฉะเชิงเทรา	9,960	437	327	465	315	556	449	527	13,036
10	เพชรบุรี	11,666	130	144	112	116	111	133	140	12,552
11	สงขลา	10,582	324	318	318	122	353	236	264	12,517
12	ปัตตานี	8,353	173	194	197	198	246	275	287	9,923
13	พระนครศรีอยุธยา	7,612	271	310	298	305	310	427	343	9,876
14	ระยอง	6,800	670	354	403	219	272	288	339	9,345
15	สระบุรี	6,032	250	306	486	307	522	494	427	8,824

หมายเหตุ * ปรับข้อมูลจำนวนผู้ติดเชื้อ เฉพาะกลุ่มผู้ติดเชื้อภายในประเทศ ไม่รวมกลุ่มขนส่งสินค้า ยืนยันผลการติดเชื้อจากการสอบสวนโรคในระบบรายงาน ในช่วงต้นการระบาดระลอกใหม่ และไม่นับผู้ป่วยในสถานกักกัน



จำนวนผู้ติดเชื้อโควิดในประเทศไทยใหม่ และสะสม วันที่ 1 เม.ย. 64 – 6 ส.ค. 64 เวลา 01:00 น.

ที่	จังหวัด	1 เม.ย. - 30 ก.ค.	31-ก.ค.	1-ส.ค.	2-ส.ค.	3-ส.ค.	4-ส.ค.	5-ส.ค.	6-ส.ค.	รวม(ราย)
16	ยะลา	6,952	168	162	177	173	143	219	198	8,192
17	นราธิวาส	5,915	217	167	296	185	248	253	240	7,521
18	นครราชสีมา	4,886	226	178	457	454	456	565	281	7,503
19	อุบลราชธานี	4,434	280	414	292	448	396	334	358	6,956
20	ราชบุรี	5,033	233	166	304	115	350	267	204	6,672
21	เชียงใหม่	5,356	102	46	59	63	66	49	47	5,788
22	ศรีสะเกษ	3,765	369	279	172	358	252	268	201	5,664
23	สุรินทร์	3,869	185	174	216	292	340	220	248	5,544
24	ลพบุรี	3,828	260	278	283	176	108	219	291	5,443
25	สุพรรณบุรี	3,947	181	266	226	218	286	126	193	5,443
26	ประจวบคีรีขันธ์	4,647	84	140	89	69	108	94	163	5,394
27	อุดรธานี	3,460	174	278	263	247	388	322	187	5,319
28	บุรีรัมย์	3,114	298	360	330	405	234	338	200	5,279
29	ตาก	4,138	168	160	61	100	271	195	169	5,262
30	มหาสารคาม	3,249	231	349	130	216	300	361	254	5,090

หมายเหตุ * ปรับข้อมูลจำนวนผู้ติดเชื้อ เฉพาะกลุ่มผู้ติดเชื้อภายในประเทศ ไม่รวมกลุ่มขนส่งสินค้า ยืนยันผลการติดเชื้อจากการสอบสวนโรคในระบบรายงาน ในช่วงต้นการระบาดระลอกใหม่ และไม่นับผู้ป่วยในสถานกักกัน



จำนวนผู้ติดเชื้อโควิดในประเทศไทยใหม่ และสะสม วันที่ 1 เม.ย. 64 – 6 ส.ค. 64 เวลา 01:00 น.

ที่	จังหวัด	1 เม.ย. - 30 ก.ค.	31-ก.ค.	1-ส.ค.	2-ส.ค.	3-ส.ค.	4-ส.ค.	5-ส.ค.	6-ส.ค.	รวม(ราย)
31	ร้อยเอ็ด	3,510	228	202	257	167	244	262	216	5,086
32	กาญจนบุรี	3,416	281	163	258	220	218	121	170	4,847
33	นครสวรรค์	3,191	195	219	170	140	179	129	325	4,548
34	นครศรีธรรมราช	3,370	151	142	158	78	93	164	351	4,507
35	ชัยภูมิ	2,713	249	326	252	101	136	240	249	4,266
36	ขอนแก่น	2,970	157	155	129	138	171	149	188	4,057
37	ปราจีนบุรี	3,149	130	135	127	106	128	131	95	4,001
38	กาฬสินธุ์	2,602	197	213	216	142	188	202	239	3,999
39	สระแก้ว	2,363	107	128	385	382	192	263	131	3,951
40	สุราษฎร์ธานี	3,121	135	71	72	65	78	96	94	3,732
41	นครนายก	2,667	324	23	90	46	249	165	77	3,641
42	อ่างทอง	2,350	92	204	164	199	151	215	254	3,629
43	สกลนคร	2,015	156	167	153	192	175	247	186	3,291
44	กำแพงเพชร	2,164	128	137	168	135	113	215	114	3,174
45	ดรง	2,375	33	53	57	67	57	62	59	2,763
46	ระนอง	2,323	74	74	38	62	54	66	70	2,761

หมายเหตุ * ปรับข้อมูลจำนวนผู้ติดเชื้อ เฉพาะกลุ่มผู้ติดเชื้อภายในประเทศ ไม่รวมกลุ่มขนส่งสินค้า ยืนยันผลการติดเชื้อจากการสอบสวนโรคในระบบรายงาน ในช่วงต้นการระบาดระลอกใหม่ และไม่นับผู้ป่วยในสถานกักกัน



จำนวนผู้ติดเชื้อโควิดในประเทศไทยใหม่ และสะสม วันที่ 1 เม.ย. 64 – 6 ส.ค. 64 เวลา 01:00 น.

ที่	จังหวัด	1 เม.ย. - 30 ก.ค.	31-ก.ค.	1-ส.ค.	2-ส.ค.	3-ส.ค.	4-ส.ค.	5-ส.ค.	6-ส.ค.	รวม(ราย)
47	นครพนม	1,865	127	114	113	150	115	147	113	2,744
48	เพชรบูรณ์	1,935	119	68	45	169	27	192	136	2,691
49	สมุทรสงคราม	1,764	98	115	115	102	63	155	167	2,579
50	สุโขทัย	1,809	108	109	90	90	153	108	111	2,578
51	จันทบุรี	2,122	83	79	34	65	42	56	64	2,545
52	ยโสธร	1,481	132	80	73	217	84	190	148	2,405
53	พิษณุโลก	1,706	42	82	78	47	55	44	103	2,157
54	เขียงราย	1,650	24	26	56	32	48	71	48	1,955
55	อุดรดิตถ์	1,358	73	77	58	110	69	90	94	1,929
56	พืทลุง	1,456	49	53	37	40	17	32	55	1,739
57	พิจิตร	1,172	29	150	82	58	65	57	58	1,671
58	ลำปาง	1,152	43	53	34	52	36	48	73	1,491
59	หนองบัวลำภู	980	95	56	73	32	94	73	59	1,462
60	เลย	1,038	57	66	71	38	48	63	54	1,435
61	ชุมพร	836	72	23	76	60	142	93	59	1,361
62	อุทัยธานี	841	62	96	58	64	88	48	79	1,336

หมายเหตุ * ปรับข้อมูลจำนวนผู้ติดเชื้อ เฉพาะกลุ่มผู้ติดเชื้อภายในประเทศ ไม่รวมกลุ่มขนส่งสินค้า ยืนยันผลการติดเชื้อจากการสอบสวนโรคในระบบรายงาน ในช่วงต้นการระบาดระลอกใหม่ และไม่นับผู้ป่วยในสถานกักกัน



จำนวนผู้ติดเชื้อโควิดในประเทศไทยใหม่ และสะสม วันที่ 1 เม.ย. 64 – 6 ส.ค. 64 เวลา 01:00 น.

ที่	จังหวัด	1 เม.ย. - 30 ก.ค.	31-ก.ค.	1-ส.ค.	2-ส.ค.	3-ส.ค.	4-ส.ค.	5-ส.ค.	6-ส.ค.	รวม(ราย)
63	ภูเก็ต	1,066	35	39	39	34	21	65	35	1,334
64	อำนาจเจริญ	792	74	107	74	78	60	79	41	1,305
65	น่าน	878	61	75	46	66	59	71	34	1,290
66	หนองคาย	800	49	86	32	36	41	71	96	1,211
67	ตราด	1,023	15	25	22	35	30	21	27	1,198
68	กระบี่	1,030	17	20	23	13	17	17	16	1,153
69	ชัยนาท	694	68	49	55	42	75	66	68	1,117
70	พะเยา	722	36	54	41	43	49	41	44	1,030
71	สิงห์บุรี	682	56	31	59	46	51	49	49	1,023
72	มุกดาหาร	709	37	35	51	29	52	56	41	1,010
73	บึงกาฬ	448	42	31	66	76	62	50	99	874
74	แพร่	567	9	28	23	28	24	45	20	744
75	พังงา	603	41	4	19	3	24	14	14	722
76	ลำพูน	573	13	25	26	21	20	17	21	716
77	สตูล	465	8	24	36	13	17	18	9	590
78	แม่ฮ่องสอน	144	4	5	6	9	13	1	11	193

หมายเหตุ * ปรับข้อมูลจำนวนผู้ติดเชื้อ เฉพาะกลุ่มผู้ติดเชื้อภายในประเทศ ไม่รวมกลุ่มขนส่งสินค้า ยืนยันผลการติดเชื้อจากการสอบสวนโรคในระบบรายงาน ในช่วงต้นการระบาดระลอกใหม่ และไม่นับผู้ป่วยในสถานกักกัน



จำนวนผู้ติดเชื้อโควิดในประเทศไทยใหม่ วันที่ 6 ส.ค.64 จำนวน 10 อันดับแรก

อันดับที่	จังหวัด	รายวัน 6 ส.ค.	รวมตั้งแต่ วันที่ 1 เม.ย. - 6 ส.ค.	
1	กรุงเทพมหานคร	4,700	174,689	=
2	สมุทรสาคร	1,355	38,229	↑
3	สมุทรปราการ	1,336	45,526	↓
4	ชลบุรี	1,325	33,441	↓
5	นนทบุรี	716	28,367	=
6	ปทุมธานี	552	22,124	↑
7	ฉะเชิงเทรา	527	13,036	↑
8	นครปฐม	476	14,588	↑
9	สระบุรี	427	8,824	↓
10	อุบลราชธานี	358	6,956	↑

สถานการณ์ โควิด-19 ระลอกใหม่ เมษายน

ตั้งแต่วันที่ 1 เมษายน – 6 สิงหาคม พ.ศ. 2564



ผู้ป่วยรายใหม่วันนี้

6

ส.ค. 64

+4,700

จากระบบเฝ้าระวังและจาก
โรงพยาบาล

ไทย
2,732

ต่างด้าว
172

ค้นหาผู้ติดเชื้อเชิงรุกในชุมชน

ไทย
1,796

ต่างด้าว
-

ผู้ป่วยยืนยันสะสม

174,689

จากระบบเฝ้าระวังและจากโรงพยาบาล

ไทย
89,092

ต่างด้าว
20,278

ค้นหาผู้ติดเชื้อเชิงรุกในชุมชน

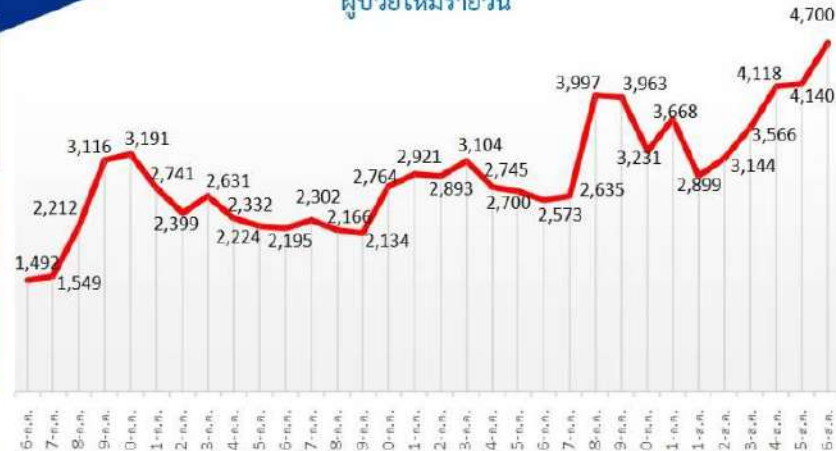
ไทย
57,933

ต่างด้าว
7,386

+100

เสียชีวิตสะสม **2,852** (1.63%)

ผู้ป่วยใหม่รายวัน



การสอบสวนโรค

ลงพื้นที่
(คน/ครั้ง)

173,575 / 173,730

ผู้สัมผัสเสี่ยง **สูง**
91,498

พบเชื้อ
12,596

อัตราการติดเชื้อ
ในผู้สัมผัสเสี่ยงสูง

13.77%



ผลการดำเนินการ

ทีมป้องกันและแก้ไขปัญหาโควิด-19 เชิงรุกในชุมชน : Bangkok Comprehensive Covid-19 Response Team (Bangkok CCRT)
วันที่ 15 กรกฎาคม - 5 สิงหาคม 2564



จำนวนทีม	
ทีมหลัก	ทีมสนับสนุน
163	97
รวม	
260	

ลงพื้นที่			
ชุมชน (แห่ง)		ผู้รับบริการ (ราย)	
วันนี้	สะสม	วันนี้	สะสม
+ 53	2,271	+ 2,489	118,063

	ฉีดวัคซีน (ราย)	
	วันนี้	สะสม
	+ 1,571	82,687

สื่อสาร ให้ความรู้ (ราย)	
วันนี้	สะสม
+ 2,489	118,063

ผู้สูงอายุ (ราย)		ผู้มีโรคประจำตัว (ราย)		หญิงตั้งครรภ์ (ราย)	
วันนี้	สะสม	วันนี้	สะสม	วันนี้	สะสม
+ 670	46,380	+ 892	36,128	+ 9	179



ผลการดำเนินการ

ทีมป้องกันและแก้ไขปัญหาโควิด-19 เชิงรุกในชุมชน : Bangkok Comprehensive Covid-19 Response Team (Bangkok CCRT)

วันที่ 15 กรกฎาคม - 5 สิงหาคม 2564



การตรวจ Antigen Test Kit	
วันนี้ + 743	สะสม 26,713

พบเชื้อ (ราย)	
วันนี้ + 123	สะสม 3,151

ไม่พบเชื้อ (ราย)	
วันนี้ + 620	สะสม 23,562

Home Isolation (ราย)		Community Isolation (ราย)		ส่งต่อ รพ. (ราย)	
วันนี้ + 115	สะสม 2,992	วันนี้ + 6	สะสม 65	วันนี้ + 2	สะสม 94

Home Quarantine (ราย)	
วันนี้ + 140	สะสม 6,149

จ่ายยาฟ้าทะลายโจร (ราย)		จ่ายยาลดไข้ (ราย)	
วันนี้ + 95	สะสม 2,523	วันนี้ + 409	สะสม 11,994

จ่ายยาแก้ไอ (ราย)		จ่ายยาลดความดันโลหิต (ราย)	
วันนี้ + 25	สะสม 747	วันนี้ + 4	สะสม 444



จ่ายยา Favipiravir (ราย)	
วันนี้ + 41	สะสม 309

จ่ายชุด HQ (ชุด)	
วันนี้ + 172	สะสม 2,893

จ่ายชุด HI (ชุด)	
วันนี้ + 77	สะสม 2,191

การระบาดที่พบในจังหวัดที่มีรายงานผู้ป่วยเพิ่มขึ้น ประจำวันที่ 6 สิงหาคม พ.ศ. 2564

จังหวัด	พื้นที่	สถานที่เกิดการระบาด	วันที่เริ่มพบการระบาด	ผู้ป่วยรายใหม่	ยอดสะสมใน cluster
สมุทรสาคร	เมืองสมุทรสาคร	โรงงานอาหารกระป๋อง	22 ก.ค.	56	230 ราย
	เมืองสมุทรสาคร	บริษัทผลิตเหล็กหล่อ	5 ส.ค.	16	16 ราย (คลัสเตอร์ใหม่)
ชลบุรี	ศรีราชา	บริษัทลวดสายไฟ	4 ส.ค.	43	61 ราย
	เมืองชลบุรี	โรงงานยางในรถ	5 ส.ค.	17	17 ราย (คลัสเตอร์ใหม่)
ปทุมธานี	เมืองปทุมธานี	ตลาดพรพัฒน์	25 มิ.ย.	5	101 ราย
	คลองหลวง	บริษัทชิ้นส่วนอิเล็กทรอนิกส์	29 ก.ค.	8	76 ราย
สระบุรี	พระพุทธบาท	โรงงานแปรรูปไก่	17 ก.ค.	13	292 ราย
พระนครศรีอยุธยา	อุทัย	บริษัทชิ้นส่วนอิเล็กทรอนิกส์	26 มิ.ย.	15	359 ราย
	วังน้อย	คลังสินค้า	22 ก.ค.	11	88 ราย

การระบาดที่พบในจังหวัดที่มีรายงานผู้ป่วยเพิ่มขึ้น ประจำวันที่ 6 สิงหาคม พ.ศ. 2564

จังหวัด	พื้นที่	สถานที่เกิดการระบาด	วันที่เริ่มพบการระบาด	ผู้ป่วยรายใหม่	ยอดสะสมใน cluster
ระยอง	ปลวกแดง	บริษัทก่อสร้าง	5 ส.ค.	15	15 ราย (คลัสเตอร์ใหม่)
ลพบุรี	เมืองลพบุรี	บริษัทหน้าจอโทรศัพท์	25 มิ.ย.	21	274 ราย
มหาสารคาม	โกสุมพิสัย	ตลาดศรีเมืองทอง	31 ก.ค.	18	186 ราย
ราชบุรี	เมืองราชบุรี	บริษัทพืชสวน	5 ส.ค.	40	40 ราย (คลัสเตอร์ใหม่)
ประจวบคีรีขันธ์	สามร้อยยอด	โรงงานสับปรดกระป๋อง	5 ส.ค.	64	64 ราย (คลัสเตอร์ใหม่)
สระแก้ว	อรัญประเทศ	ตลาดโรงเกลือ	26 ก.ค.	26	339 ราย



ศบค.
ศูนย์บริหารสถานการณ์
โควิด-19
#สู้ไปด้วยกัน #ประเทศไทยต้องชนะ