



สถานการณ์ โรคติดเชื้อไวรัสโคโรนา 2019 Coronavirus Disease 2019 (COVID-19)

ศูนย์บริหารสถานการณ์ โควิด-19 (ศบค.)

วันที่ 6 กรกฎาคม 2565



**สถานการณ์
COVID – 19
ประจำวัน**



สถานการณ์ COVID-19 ทั่วโลก 226 ประเทศ 2 เขตบริหารพิเศษ 2 เรือสำราญ

MAIN

Confirmed
556,309,899
780,115

Severe
38,739
256 (0.01%)

Recovered
530,673,799
650,149 (95.39%)

Deaths
6,364,392
1,252 (1.14%)

Weekly

5,245,140

3,816,891

9,011

#	PLACES	CONFIRMED	NEW CASES	DEATHS	NEW DEATHS	Deaths in the last 7 days/1M pop	#	PLACES	CONFIRMED	NEW CASES	DEATHS	NEW DEATHS	Deaths in the last 7 days/1M pop
1	USA	89,731,799	45,685	1,043,879	144	4.00	11	Spain	12,890,002	17,953	108,259	37	8.00
2	India	43,546,263	13,475	525,242	0	0.10	12	Vietnam	10,750,313	989	43,089	1	0.00
3	Brazil	32,610,830	74,528	672,494	393	7.00	13	Japan	9,418,900	20,774	31,332	16	2.00
4	France	31,658,727	206,554	149,801	75	5.00	14	Argentina	9,394,326	0	129,109	0	0.50
5	Germany	28,542,484	0	141,397	0	4.00	15	Australia	8,324,143	36,560	10,124	46	12.00
6	UK	22,741,065	0	180,417	0	4.00	16	Netherlands	8,210,651	6,664	22,392	9	2.00
7	Italy	18,938,771	132,274	168,698	94	8.00	17	Iran	7,241,648	1,084	141,408	4	0.30
8	Russia	18,445,301	2,676	381,354	48	2.00	18	Colombia	6,175,181	0	140,070	0	0.50
9	S. Korea	18,433,359	18,133	24,583	2	0.90	19	Mexico	6,121,808	4,235	325,868	5	1.00
10	Turkey	15,180,444	0	99,057	0	0.20	20	Indonesia	6,097,928	2,577	156,766	8	0.10

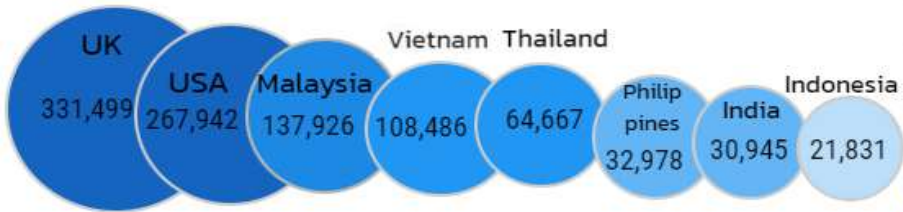
หมายเหตุ : ปรับรายงานตามอันดับเป็นตัวเลขผู้ติดเชื้อรายวัน (บางประเทศไม่รายงานผู้ติดเชื้อเป็นรายวัน)

(ข้อมูล ณ วันที่ 6 กรกฎาคม 2565 เวลา 10.00 น.) ที่มา : worldometers




สถานการณ์ COVID-19 ประเทศในทวีปเอเชีย

อัตราป่วยสะสมต่อประชากร 1 ล้านคน



อัตราการตายสะสมต่อประชากร 1 ล้านคน



#	PLACES	CONFIRMED	NEW CASES	DEATHS	NEW DEATHS	Deaths in the last 7 days/1M pop
2	India	43,546,263	13,475	525,242	0	0.10
9	S. Korea	18,433,359	18,133	24,583	2	0.90
12	Vietnam	10,750,313	989	43,089	1	0.00
13	Japan	9,418,900	20,774	31,332	16	2.00
20	Indonesia	6,097,928	2,577	156,766	8	0.10
24	DPRK	4,759,770	2,500	74	0	0.00
25	Malaysia	4,578,741	2,932	35,787	3	0.90
26	Thailand	4,536,445	2,428	30,758	22	2.00
37	Philippines	3,710,145	832	60,610	8	0.70
44	Bangladesh	1,982,972	1,998	29,181	7	0.20
50	Pakistan	1,539,275	653	30,403	0	0.00
51	Singapore	1,485,964	12,784	1,421	2	2.00
82	Myanmar	613,672	13	19,434	0	0.00
110	China	226,176	112	5,226	0	0.00
111	Laos	210,324	11	757	0	0.00
121	Brunei	167,669	1,003	225	0	0.00
125	Cambodia	136,301	3	3,056	0	0.00

หมายเหตุ : ปรับรายงานตามอันดับเป็นตัวเลขผู้ติดเชื้อรายวัน (บางประเทศไม่รายงานผู้ติดเชื้อเป็นรายวัน)

(ข้อมูล ณ วันที่ 6 กรกฎาคม 2565 เวลา 10.00 น.) ที่มา : worldometers

รายงานสถานการณ์ COVID-19 ในประเทศไทย

ระลอกเดือนมกราคม 2565 ข้อมูลตั้งแต่วันที่ 1 ม.ค. - 6 ก.ค. 65

ผู้ป่วยรายใหม่วันนี้

+2,428 ราย

ผู้ป่วยยืนยันสะสม

2,313,010 ราย

หายป่วยแล้ว

+2,049 ราย

เสียชีวิต

+22 คน

ติดเชื้อ ในประเทศ	ติดเชื้อจาก ต่างประเทศ
2,424 ราย	3 ราย

ผู้ป่วยยืนยันสะสมตั้งแต่ปี 63

หายป่วยสะสม 2,312,401 ราย

เสียชีวิตสะสม

9,060 คน

4,536,445 ราย

หายป่วยสะสมตั้งแต่ปี 63

เสียชีวิตสะสมตั้งแต่ปี 63

4,480,895 ราย

30,758 คน

จากเรือนจำ/ ที่ต้องขัง	1 ราย
---------------------------	-------

ผู้รับวัคซีน

ผู้ป่วยรักษาอยู่

ประวัติเสีย

ฉีดแล้ว 140,093,506 โดส

ที่มา : MOPH-IC

24,792

ใน sw.

9,987 ราย

sw.สนามและอื่นๆ

ราย

14,805 ราย

ผู้ป่วยรายใหม่

จากระบบเฝ้าระวังและระบบบริการฯ

2,424 ราย

ค้นหาผู้ติดเชื้อเชิงรุกในชุมชน

- ราย

จากเรือนจำ / ที่ต้องขัง

1 ราย

ผู้ที่เดินทางจากต่างประเทศ

3 ราย



เข็มที่ 1

+4,858 ราย

สะสม 57,008,546 ราย



เข็มที่ 2

+10,700 ราย

สะสม 53,227,710 ราย



เข็มที่ 3

+28,616 ราย

สะสม 29,857,250 ราย

ขึ้นไป

ข้อมูล 28 ก.พ.2564 - 5 ก.ค. 2565

อาการหนัก (ใส่เครื่องช่วยหายใจ)	727 ราย 318 ราย
------------------------------------	--------------------

ครองเตียงระดับ 2-3 :	11.10
----------------------	-------


รวม 2,428 ราย

สถานการณ์ COVID-19 ในประเทศไทย

ผู้ติดเชื้อ ผู้ป่วยปอดอักเสบ ผู้ป่วยใส่ท่อช่วยหายใจ และผู้เสียชีวิต

%

ผู้ป่วยรายวัน (เฉลี่ย 14 วัน)




แหล่งข้อมูลและจัดทำโดย
กรมควบคุมโรค กระทรวงสาธารณสุข

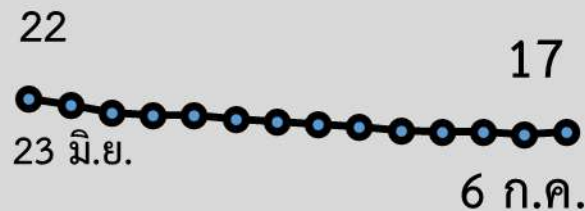
ผู้ป่วยปอดอักเสบ



ใส่ท่อช่วยหายใจ



ผู้ป่วยเสียชีวิต (เฉลี่ย 14 วัน)



กลุ่ม 608 : 22 ราย
ยังไม่ได้รับวัคซีน Booster dose : 17 ราย



ผู้ป่วยโรคโควิด-19 เสียชีวิต ของประเทศไทย รายงานวันที่ 6 ก.ค. 65 (22 ราย)

จังหวัด	รวม (ราย)
กรุงเทพมหานคร	3
สมุทรปราการ(2) นนทบุรี(2) สมุทรสาคร(1)	5
อุบลราชธานี(2) สุรินทร์(1) ศรีสะเกษ(1) ขอนแก่น(1) กาฬสินธุ์(1)	6
ภาคเหนือ	-
ภูเก็ต(1)	1
อ่างทอง(2) นครสวรรค์(1) สมุทรสงคราม(1) สิงห์บุรี(1) เพชรบุรี(1) ประจวบคีรีขันธ์(1)	7

- ชาย 13 ราย หญิง 9 ราย : ไทย(22)
- ค่ามัธยฐานของอายุ 81 ปี (22 – 92 ปี)
- ค่ามัธยฐาน (วันที่พบเชื้อ-เสียชีวิต) 8 วัน (1 - 18 วัน) พบเชื้อวันเสียชีวิต - ราย



❖ อายุ 60 ปีขึ้นไป 18 ราย (82%)



❖ อายุน้อยกว่า 60 ปี :

- มีโรคเรื้อรัง 4 ราย (18%)

- ไม่มีประวัติโรคเรื้อรัง - ราย (-%)

รวม 100%

ปัจจัยเสี่ยง-ประเด็นสำคัญ

- มะเร็ง(2),โรคไต(7), อ้วน(2), หลอดเลือดสมอง(3), หัวใจ(3), ติดเตียง(5)

สรุปผลการฉีดวัคซีนโควิด 19 ในประเทศไทย

ผลการให้บริการวัคซีน วันที่

5 กรกฎาคม 2565

เวลา 18.00 น.

จำนวนผู้ได้รับวัคซีน		เพิ่มขึ้นวันนี้		ตั้งแต่วันที่ 28 ก.พ. 2564		จำนวนร้อยละของ ผู้ได้รับวัคซีน*	
		เพิ่มขึ้น +	44,174 โดส	สะสม	140,093,506 โดส		
จำแนกรายเข็ม	เข็มที่ 1	รายใหม่ +	4,858 ราย	สะสม	57,008,546 ราย	คิดเป็น	82.0% ของปก.
	เข็มที่ 2	รายใหม่ +	10,700 ราย	สะสม	53,227,710 ราย	คิดเป็น	76.5% ของปก.
	เข็มที่ 3 ขึ้นไป	รายใหม่ +	28,616 ราย	สะสม	29,857,250 ราย	คิดเป็น	42.9% ของปก.



* ปรับฐานประชากร ปี 2565 ตามมติการประชุม ศบค. เมื่อวันที่ 20 มกราคม 2565 เป็นจำนวน 69,556,204 คน

*ปรับปรุงข้อมูลวัคซีนสะสม





ผลการให้บริการวัคซีนโควิด 19 ในกลุ่มเป้าหมายหลัก

กลุ่มเป้าหมายหลัก เดือนมีนาคม 2565	จำนวนเป้าหมาย (คน)	เข็มที่ 1 (โดส)	เข็มที่ 2 (โดส)	เข็มที่ 3 (โดส)
ผู้ที่มีอายุ 60 ปีขึ้นไป 	12,704,543	10,734,879 (84.5%)	10,230,927 (80.5%)	5,961,578 (46.9%)
ผู้ที่มีอายุ 5 – 11 ปี 	5,150,082	3,179,706 (61.7%)	2,087,909 (40.5%)	-



