



# สถานการณ์ โรคติดเชื้อไวรัสโคโรนา 2019 Coronavirus Disease 2019 (COVID-19)

ศูนย์บริหารสถานการณ์ โควิด-19 (ศบค.)

วันที่ 6 มิถุนายน 2565



**สถานการณ์  
COVID – 19  
ประจำวัน**

---



# สถานการณ์ COVID-19 ทั่วโลก 226 ประเทศ 2 เขตบริหารพิเศษ 2 เรือสำราญ

MAIN

**Confirmed**  
**535,431,115**  
297,830

**Severe**  
**36,650**  
-42 ( 0.01%)

**Recovered**  
**506,405,250**  
443,857 (94.58%)

**Deaths**  
**6,320,401**  
476 ( 1.18%)

Weekly

**6,853,578**

**3,861,440**

**16,350**

#	PLACES	CONFIRMED	NEW CASES	DEATHS	NEW DEATHS	Deaths in the last 7 days/1M pop	#	PLACES	CONFIRMED	NEW CASES	DEATHS	NEW DEATHS	Deaths in the last 7 days/1M pop
1	USA	86,522,561	19,504	1,033,591	20	4.00	11	Spain	12,403,245	0	106,797	0	8.00
2	India	43,181,113	3,033	524,692	0	0.10	12	Vietnam	10,725,239	685	43,080	0	0.00
3	Brazil	31,153,765	696	667,056	12	3.00	13	Argentina	9,230,573	0	128,889	0	0.00
4	France	29,641,606	20,542	148,464	0	5.00	14	Japan	8,929,654	16,627	30,735	23	2.00
5	Germany	26,540,852	1,010	139,748	4	9.00	15	Netherlands	8,090,237	0	22,325	0	0.40
6	UK	22,305,893	0	178,749	0	3.00	16	Australia	7,441,755	22,253	8,769	29	11.00
7	Russia	18,351,851	3,786	379,520	75	4.00	17	Iran	7,232,731	53	141,331	3	0.30
8	S. Korea	18,168,708	9,835	24,279	20	2.00	18	Colombia	6,109,105	0	139,867	0	0.10
9	Italy	17,505,973	15,082	166,949	27	6.00	19	Indonesia	6,056,800	388	156,615	5	0.10
10	Turkey	15,072,747	0	98,965	0	0.10	20	Poland	6,008,612	62	116,349	0	1.00

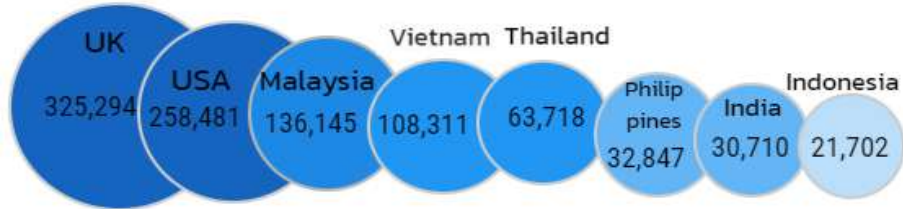
หมายเหตุ : ปรับรายงานตามอันดับเป็นตัวเลขผู้ติดเชื้อรายวัน (บางประเทศไม่รายงานผู้ติดเชื้อเป็นรายวัน)

(ข้อมูล ณ วันที่ 6 มิถุนายน 2565 เวลา 10.00 น.) ที่มา : worldometers

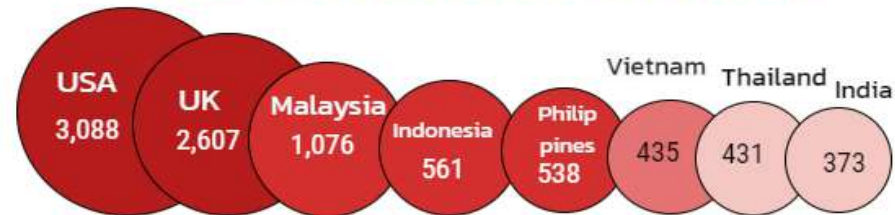


# สถานการณ์ COVID-19 ประเทศในทวีปเอเชีย

## อัตราป่วยสะสมต่อประชากร 1 ล้านคน



## อัตราการตายสะสมต่อประชากร 1 ล้านคน



#	PLACES	CONFIRMED	NEW CASES	DEATHS	NEW DEATHS	Deaths in the last 7 days/1M pop
2	India	43,181,113	3,033	524,692	0	0.10
8	S. Korea	18,168,708	9,835	24,279	20	2.00
12	Vietnam	10,725,239	685	43,080	0	0.00
14	Japan	8,929,654	16,627	30,735	23	2.00
19	Indonesia	6,056,800	388	156,615	5	0.10
23	Malaysia	4,514,989	1,358	35,688	2	0.70
24	Thailand	4,468,955	2,162	30,198	27	3.00
28	DPRK	4,137,160	73,790	71	0	0.10
34	Philippines	3,691,546	219	60,456	0	0.00
44	Bangladesh	1,953,657	34	29,131	0	0.00
50	Pakistan	1,530,703	55	30,379	0	0.00
52	Singapore	1,318,984	2,256	1,393	1	2.00
80	Myanmar	613,382	1	19,434	0	0.00
110	China	224,341	56	5,226	0	0.00
111	Laos	210,081	12	756	0	0.00
122	Brunei	150,402	344	223	0	0.00
125	Cambodia	136,262	0	3,056	0	-

หมายเหตุ : ปรึบรายงานตามอันดับเป็นตัวเลขผู้ติดเชื้อรายวัน (บางประเทศไม่รายงานผู้ติดเชื้อเป็นรายวัน)

(ข้อมูล ณ วันที่ 6 มิถุนายน 2565 เวลา 10.00 น.) ที่มา : worldometers

# รายงานสถานการณ์ COVID-19 ในประเทศไทย

## ระลอกเดือนมกราคม 2565 ข้อมูลตั้งแต่วันที่ 1 ม.ค. – 6 มิ.ย. 65

ผู้ป่วยรายใหม่วันนี้

+2,162 ราย

ติดเชื้อ ในประเทศ	ติดเชื้อจาก ต่างประเทศ
2,159 ราย	2 ราย

จากเรือนจำ/ ที่ต้องขัง	1 ราย
---------------------------	-------

ผู้ป่วยรายใหม่ จากระบบเฝ้าระวังและระบบบริการฯ	2,159 ราย
ค้นหาผู้ติดเชื้อเชิงรุกในชุมชน	- ราย
จากเรือนจำ / ที่ต้องขัง	1 ราย
ผู้ที่เดินทางจากต่างประเทศ	2 ราย

รวม 2,162 ราย

ผู้ป่วยยืนยันสะสม

2,245,520 ราย

ผู้ป่วยยืนยันสะสมตั้งแต่ปี 63

4,468,955 ราย

ประวัติเสี่ยง

2,159 ราย

- ราย

1 ราย

2 ราย

หายป่วยแล้ว

+4,879 ราย

หายป่วยสะสม 2,240,754 ราย

หายป่วยสะสมตั้งแต่ปี 63

4,409,248 ราย

ผู้รับวัคซีน

ฉีดแล้ว 138,174,444 โดส

ที่มา : MOPH-IC



เข็มที่ 1

+2,121 ราย

สะสม 56,797,116 ราย



เข็มที่ 2

+8,026 ราย

สะสม 52,797,058 ราย



เข็มที่ 3

+20,654 ราย

สะสม 28,580,270 ราย

\*ปรับปรุงข้อมูลวัคซีนสะสม

ข้อมูล 28 ก.พ.2564 – 5 มิ.ย. 2565

เสียชีวิต

+27 คน

เสียชีวิตสะสม

8,500 คน

เสียชีวิตสะสมตั้งแต่ ปี 63

30,198 คน

ผู้ป่วยรักษาอยู่

29,509

ราย

ใน sw.

13,833 ราย

sw.สนามและอื่นๆ

15,676 ราย

อาการหนัก (ใส่เครื่องช่วยหายใจ)	761 ราย 375 ราย
------------------------------------	--------------------

ครองเตียงระดับ 2-3 :	10.80
----------------------	-------

# สถานการณ์ COVID-19 ในประเทศไทย


ผู้ติดเชื้อ ผู้ป่วยปอดอักเสบ ผู้ป่วยใส่ท่อช่วยหายใจ และผู้เสียชีวิต

ผู้ป่วยรายวัน (เฉลี่ย 14 วัน)



แหล่งข้อมูลและจัดทำโดย  
กรมควบคุมโรค กระทรวงสาธารณสุข


ผู้ป่วยปอดอักเสบ



ใส่ท่อช่วยหายใจ



ผู้ป่วยเสียชีวิต (เฉลี่ย 14 วัน)



กลุ่ม 608 : 26 ราย  
ยังไม่ได้รับวัคซีน Booster dose : 23 ราย



# ผู้ป่วยโรคโควิด-19 เสียชีวิต ของประเทศไทย รายงานวันที่ 6 มิ.ย. 65 (27 ราย)

จังหวัด	รวม (ราย)
กรุงเทพมหานคร	3
นนทบุรี(1) สมุทรปราการ(1)	2
นครราชสีมา(4) อุบลราชธานี(2) ศรีสะเกษ(1)	7
เชียงใหม่(3) เชียงราย(1) ลำปาง(1) พะเยา(1)	6
สงขลา(1)	1
สุพรรณบุรี(2) ประจวบคีรีขันธ์(2) กาญจนบุรี(1) อุทัยธานี(1) ลพบุรี(1) นครนายก(1)	8

- ชาย 13 ราย หญิง 14 ราย : ไทย(27)
- ค่ามัธยฐานของอายุ 79 ปี (47 – 92 ปี)
- ค่ามัธยฐาน (วันที่พบเชื้อ-เสียชีวิต) 8 วัน (0 - 27 วัน) พบเชื้อวันเสียชีวิต 1 ราย



❖ อายุ 60 ปีขึ้นไป 20 ราย (74%)



❖ อายุน้อยกว่า 60 ปี :

- มีโรคเรื้อรัง 6 ราย (22%)

- ไม่มีประวัติโรคเรื้อรัง 1 ราย (4%)

รวม 96%

## ปัจจัยเสี่ยง-ประเด็นสำคัญ

- มะเร็ง(4),โรคไต(6), อ้วน(-), หลอดเลือดสมอง(5), หัวใจ(6), ติดเตียง(1)



# สรุปผลการฉีดวัคซีนโควิด 19 ในประเทศไทย

ผลการให้บริการวัคซีน วันที่

5 มิถุนายน 2565

เวลา 18.00 น.

จำนวนผู้ได้รับวัคซีน		เพิ่มขึ้นวันนี้		ตั้งแต่วันที่ 28 ก.พ. 2564		จำนวนร้อยละของ ผู้ได้รับวัคซีน*	
		เพิ่มขึ้น +	โดส	สะสม	โดส		
		30,801	โดส	138,174,444	โดส		
จำแนกรายเข็ม	เข็มที่ 1	รายใหม่ +	2,121 ราย	สะสม	56,797,116 ราย	คิดเป็น	81.7% ของปกก.
	เข็มที่ 2	รายใหม่ +	8,026 ราย	สะสม	52,797,058 ราย	คิดเป็น	75.9% ของปกก.
	เข็มที่ 3 ขึ้นไป	รายใหม่ +	20,654 ราย	สะสม	28,580,270 ราย	คิดเป็น	41.1% ของปกก.

\* ปรับฐานประชากร ปี 2565 ตามมติการประชุม ศบค. เมื่อวันที่ 20 มกราคม 2565 เป็นจำนวน 69,556,204 คน



\*ปรับปรุงข้อมูลวัคซีนสะสม







## ผลการให้บริการวัคซีนโควิด 19 ในกลุ่มเป้าหมายหลัก

กลุ่มเป้าหมายหลัก เดือนมีนาคม 2565	จำนวนเป้าหมาย (คน)	เข็มที่ 1 (โดส)	เข็มที่ 2 (โดส)	เข็มที่ 3 (โดส)
ผู้ที่มีอายุ 60 ปีขึ้นไป 	12,704,543	10,724,266 (84.4%)	10,209,963 (80.4%)	5,719,720 (45.0%)
ผู้ที่มีอายุ 5 – 11 ปี 	5,150,082	3,058,483 (59.4%)	1,798,275 (34.9%)	-



